

Membangun Indonesia

Laporan Tahunan 2023
Annual Report



Daftar Isi

CONTENTS

02	Visi dan Misi Vision and Mission	83	Kronologi Pencatatan Saham History of Stock Listing
02	Jejak Langkah Milestone	84	Struktur Organisasi Organizational Structure
03	Ikhtisar Keuangan Financial Highlights	85	Dewan Komisaris The Board of Commissioners
06	Laporan Dewan Komisaris Board of Commissioners' Report	86	Direksi The Board of Directors
10	Laporan Direksi Board of Directors' Report	88	Informasi Perusahaan Corporate Information
14	Analisa dan Pembahasan Manajemen Management Discussion and Analysis	90	Penghargaan Awards
42	Tata Kelola Perusahaan Good Corporate Governance		Laporan Keuangan dan Laporan Auditor Independen Financial Statements and Independent Auditor Report
70	Laporan Berkelanjutan Sustainability Report		Pernyataan Dewan Komisaris dan Direksi atas Laporan Tahunan 2023 Statement of the Board of Commissioners and The Board of Directors on 2023 Annual Report
79	Tanggung Jawab Sosial Perusahaan Corporate Social Responsibility		
81	Ikhtisar Saham Stock Highlights		
82	Struktur Pemegang Saham Shareholder Structure		


Visi dan Misi

VISION AND MISSION



Menjadi perusahaan yang tumbuh secara berkelanjutan yang didukung dengan fundamental keuangan yang kuat dan mampu memberikan nilai tambah bagi pemegang saham dan pihak-pihak lain yang berkepentingan (stakeholders).

To become a company that grows continuously supported by strong financial fundamentals and able to provide added value for shareholders and stakeholders.



Pengelolaan usaha yang sehat, efisien dan transparan dilandasi dengan prinsip tata kelola perusahaan yang baik.

Sound business management, efficient and transparent based on the principles of good corporate governance.

Jejak Langkah

MILESTONE

2016	Penjualan Saham PT Asuransi Multi Artha Guna Tbk ke Fairfax Asia Limited. Sale of stake in PT Asuransi Multi Artha Guna Tbk to Fairfax Asia Limited.
2015	Penggabungan usaha PT Panin Insurance dengan PT Asuransi Multi Artha Guna Tbk. The merger of PT Panin Insurance and PT Asuransi Multi Artha Guna Tbk.
2014	Perubahan nama menjadi PT Paninvest Tbk dan melakukan pengalihan portofolio pertanggungan ke PT Panin Insurance (d/h PT Asuransi Umum Panin). PT Panin Insurance Tbk officially changed its name to "PT Paninvest Tbk" while transferring the entire non-Life insurance portfolio to its subsidiary, PT Panin Insurance (formerly PT Asuransi Umum Panin). Perubahan kegiatan usaha dari asuransi umum menjadi perusahaan yang bergerak di bidang pariwisata. Obtained shareholder and regulatory approval to transform from a non-life insurer to a holding company that provides tourism service.
2009 - 2013	Pembukaan kantor pemasaran di Solo, Batam, Banjarmasin, Bogor, Pontianak dan Kendari. Opened its sales office in Solo, Batam, Banjarmasin, Bogor, Pontianak and Kendari.
2009	Implementasi CGISS. Implemented CGISS technology (CARE General Insurance System Solution).
2001 - 2007	Pembukaan kantor pemasaran di Bandar Lampung, Jambi, Makassar, Padang, Palembang, Pekanbaru, Pematang Siantar, Puri Kencana – Jakarta dan Yogyakarta. Opened its sales office in Bandar Lampung, Jambi, Makassar, Padang, Palembang, Pekanbaru, Pematang Siantar, Puri Kencana – Jakarta and Yogyakarta.
1997	Peningkatan modal disetor melalui penawaran umum terbatas. Increased its share capital through a public offering.
1992	Perubahan nama menjadi PT Panin Insurance Tbk. Changed its name to PT Panin Insurance Tbk.
1983	Melaksanakan penawaran umum perdana sebagai perusahaan asuransi umum pertama yang tercatat di Bursa Efek. Completed public offering on the stock exchange and become the first listed general insurance company in Indonesia.
1973	PT Pan Union Insurance didirikan. PT Pan Union Insurance Ltd was established.

Ikhtisar Keuangan

FINANCIAL HIGHLIGHTS

Dalam jutaan rupiah, kecuali disebutkan lain
*disajikan kembali


In million rupiah, except stated otherwise
*restated

KONSOLIDASI	2023	2022*	2021	CONSOLIDATED
LAPORAN LABA RUGI				STATEMENTS OF INCOME
Premi Bruto	2.201.896	2.246.217	2.364.305	Gross Premiums
Pendapatan Premi - Neto	1.995.016	2.061.906	2.161.310	Net Premiums Income
Hasil Investasi - Neto	479.431	645.953	573.769	Investments Income - Net
Jumlah Pendapatan	14.411.212	14.995.119	2.850.555	Total Revenues
Klaim Bruto	(1.521.673)	(1.863.122)	1.590.340	Gross Claims
Jumlah Klaim dan Manfaat - Neto	(1.275.814)	(1.358.988)	1.503.363	Total Claims and Benefits - Net
Beban Akuisisi	(417.469)	(432.285)	417.556	Acquisition Cost
Beban Usaha dan Pemasaran	(95.282)	(87.924)	392.017	Marketing and Operating Expenses
Bagian atas Laba Entitas Asosiasi	52.169	87.346	951.064	Equity Portion in Income of Associates
Laba Sebelum Beban Pajak Penghasilan dari Operasi yang Dilanjutkan	4.340.418	5.295.289	1.488.683	Income Before Income Tax Expenses from Continuing Operator
Laba Tahun Berjalan	3.542.151	4.495.772	1.486.100	Income For the Year
Laba Komprehensif Tahun Berjalan	3.342.641	3.559.761	1.286.218	Total Comprehensive Income For the Year
Laba Tahun Berjalan Diatribusikan Kepada :				Income Attributable to :
- Pemilik Entitas Induk	199.493	1.858.432	819.323	Owners of the Parent -
- Kepentingan Non Pengendali	3.342.658	2.637.340	666.777	Non-controlling Interest -
Jumlah Laba Yang Dapat Diatribusikan Kepada Pemilik Entitas Induk dan Kepentingan Non Pengendali	3.542.151	4.495.772	1.486.100	Total Income Attributable to Owners of the Parent and Non-controlling Interest
Laba Komprehensif Yang Dapat Diatribusikan Kepada :				Comprehensive Income Attributable to :
- Pemilik Entitas Induk	870.116	1.490.431	791.112	Owners of the Parent -
- Kepentingan Non Pengendali	2.472.525	2.069.330	495.106	Non-controlling Interest -
Jumlah Laba Komprehensif Yang Dapat Diatribusikan Kepada Pemilik Entitas Induk dan Kepentingan Non Pengendali	3.342.641	3.559.761	1.286.218	Total Comprehensive Income Attributable to Owners of the Parent and Non-controlling Interest
Laba Per Saham Dasar (dalam rupiah penuh)	131,29	125,81	201,39	Earning per Share Basic (full amount)
LAPORAN POSISI KEUANGAN				STATEMENTS OF FINANCIAL POSITION
Jumlah Aset	236.301.404	226.231.385	218.756.092	Total Assets
Liabilitas Manfaat Polis Masa Depan	3.514.394	3.539.116	3.823.835	Liability for Future Policy Benefits
Premi Yang Belum Merupakan Pendapatan	60.972	45.054	36.593	Unearned Premiums
Estimasi Liabilitas Klaim	185.945	145.229	138.798	Estimated Claims Liabilities
Jumlah Liabilitas	161.979.201	155.639.089	152.585.243	Total Liabilities
Jumlah Ekuitas Yang Dapat Diatribusikan Kepada Pemilik Entitas Induk	19.872.513	19.009.771	16.973.003	Total Equity Attributable to the Owners of the Parent
Kepentingan Non Pengendali	43.845.256	41.659.155	41.749.123	Non-Controlling Interest
Jumlah Ekuitas	63.717.769	60.668.926	58.722.126	Total Equity
ANALISA RASIO				STATEMENTS OF FINANCIAL POSITION
Laba Terhadap Aset	1,50%	1,99%	0,68%	Return On Assets
Laba Terhadap Ekuitas	5,56%	7,41%	2,53%	Return On Equity
Laba Terhadap Pendapatan Premi Neto	177,55%	218,04%	68,76%	Income for the Year to Net Premiums Income
Liabilitas Terhadap Aset	68,55%	68,80%	69,75%	Liabilities On Total Assets
Liabilitas Terhadap Ekuitas	254,21%	256,54%	259,84%	Liabilities On Total Equities
Beban Usaha dan Pemasaran Terhadap Pendapatan Premi Neto	-4,78%	-4,26%	18,14%	Marketing and Operating Expenses to Net Premiums Income

Premi Bruto

GROSS PREMIUMS


dalam miliar Rupiah / in billion Rupiah



Laba Tahun Berjalan

INCOME FOR THE YEAR


dalam miliar Rupiah / in billion Rupiah



Jumlah Liabilitas

TOTAL LIABILITIES


dalam miliar Rupiah / in billion Rupiah



Jumlah Ekuitas

TOTAL EQUITY


dalam miliar Rupiah / in billion Rupiah



Jumlah Aset

TOTAL ASSETS


dalam miliar Rupiah / in billion Rupiah



Jumlah Ekuitas & Jumlah Liabilitas

- Total Equities
- Total Liabilities


dalam miliar Rupiah / in billion Rupiah



Jumlah Aset & Jumlah Liabilitas

- Total Assets
- Total Liabilities

dalam miliar Rupiah / in billion Rupiah



Laporan Dewan Komisaris

BOARD OF COMMISSIONERS' REPORT



Mu'min Ali Gunawan | President Commissioner

Para Pemegang Saham yang kami hormati,

Dear our valued Shareholders,

Dengan terlebih dahulu memanjatkan puji Syukur kepada Tuhan Yang Maha Esa, perkenankan kami selaku Dewan Komisaris PT Paninvest Tbk melaporkan hasil pengawasan kami terhadap pengelolaan dan kinerja Perseroan pada tahun buku 2023.

With praise and gratitude to God Almighty, please allow us the Board of Commissioners of PT Paninvest Tbk to report the results of our oversight over the Company's management and performance in the 2023 financial year.

Tantangan perekonomian global di tahun 2023 belum lepas dari kelanjutan tekanan situasi di tahun 2022. Persoalan ketimpangan pasokan global yang berdampak pada inflasi barang, serta persoalan geopolitik di berbagai wilayah yang berimbas pada stabilitas hubungan perdagangan dalam jaringan ekonomi dunia, masih menjadi beberapa isu besar yang menyebabkan adanya perlambatan ekonomi dunia. Antisipasi kebijakan moneter yang dilakukan oleh beberapa negara untuk dapat meredam ancaman tingginya inflasi terbukti mampu meredam gejolak dengan cukup baik. Adanya penurunan yang cukup signifikan pada berbagai komoditas utama tentunya menjadi indikator penting untuk dapat menekan inflasi pada produk-produk turunan lainnya. Meskipun, penurunan inflasi pada beberapa komoditas utama tak lepas dari beberapa kejadian penting, seperti pertumbuhan ekonomi Amerika Serikat dan Tiongkok yang menentukan rantai perekonomian dunia, serta fenomena iklim yang bisa dikenal dengan sebutan "El-Nino" yang melanda sejak bulan April 2023.

The global economy challenges in 2023 were the result of continued pressure from the situation in 2022. Global supply imbalances that impacted goods inflation, and geopolitical issues in many regions that impacted trade relations stability in the world economic network, remained some of the major issues causing a world economic slowdown. Several countries implemented anticipatory monetary policies to reduce the threat of high inflation, and these have proven to have reduced this turmoil very well. The significant decline in key commodities was also an important indicator for reducing inflation in other derivative products. However, the decline in inflation in several key commodities were the result of several important events, such as the economic growth of the United States and China which together determines the world economic chain, as well as the climate phenomenon known as "El-Nino" that occurred in April 2023

Di tengah situasi penuh tantangan yang masih membutuhkan fokus yang tepat, Indonesia mampu menjaga perekonomiannya pada level yang diharapkan. Inflasi nasional mampu terkelola dengan cukup baik, yang kemudian berimbas positif pada perekonomian nasional melalui pertumbuhan Produk Domestik Bruto (PDB) yang terjaga cukup solid, khususnya jika dibandingkan Negara-negara sekelas Indonesia. Berbagai upaya Pemerintah Indonesia untuk dapat mendorong faktor-faktor pembentuk perekonomian ternyata mampu menciptakan fondasi yang kokoh bagi perekonomian Indonesia.

Despite this challenging situation that still required the right focus, Indonesia was able to maintain its economy at the expected level. National inflation was managed well, and this had a positive impact on the national economy that saw solid growth in Gross Domestic Product (GDP), especially when compared to other countries similar to Indonesia. The Indonesian Government's efforts to encourage economic-forming factors created a solid foundation for the Indonesian economy.

Sepanjang tahun 2023 Dewan Komisaris telah mengarahkan, memantau dan mengevaluasi pelaksanaan kebijakan strategis sebagai bentuk tugas pengawasan Dewan Komisaris, khususnya pengawasan terhadap kebijakan pengurusan, jalannya pengurusan, serta melakukan tugas yang secara khusus diberikan kepadanya menurut Anggaran Dasar, perundang-undangan, ketentuan Otoritas Jasa Keuangan (OJK) dan/atau keputusan RUPS.

Dewan Komisaris berpendapat bahwa selama tahun 2023, Direksi telah menjalankan fungsinya masing-masing dengan baik. Pengawasan melekat dilaksanakan melalui rapat-rapat intensif yang berfungsi sebagai media formal untuk merumuskan berbagai rumusan yang strategis dan efektif.

Dengan stabilitas ekonomi yang tetap terjaga serta pertumbuhan yang berkelanjutan, diyakini akan mendorong dunia usaha untuk terus berkembang. Kontribusi dari kegiatan usaha Entitas Anak di sektor asuransi jiwa yang masih akan terus berkembang, disamping perolehan dari hasil investasi yang selama ini telah memberikan kontribusi yang cukup signifikan diharapkan mampu meningkatkan kinerja Perseroan lebih baik lagi di tahun 2024.

Kami yakin dengan perencanaan dan strategi yang telah dipersiapkan oleh Direksi untuk menghadapi situasi yang akan datang telah di persiapkan secara komprehensif dan penuh pertimbangan. Pelaksanaan yang sesuai, diharapkan untuk dapat menghasilkan dampak positif bagi perkembangan bisnis Perseroan.

Untuk kedepannya, Dewan Komisaris berpesan agar Direksi senantiasa terus menjalin kolaborasi yang erat sehingga dapat menjaga kualitas pertumbuhan di tengah upaya transformasi perusahaan serta dinamika global yang terus berubah.

Dewan Komisaris telah memastikan penerapan prinsip-prinsip Tata Kelola Perusahaan yang Baik (Good Corporate Governance/"GCG") pada setiap jenjang organisasi Perseroan telah diterapkan dengan baik selama tahun 2023. Pelaksanaan kegiatan bisnis yang berlandaskan pada korporasi sehat adalah mutlak untuk meminimalisir timbulnya risiko-risiko yang masih menjadi tantangan kedepan.

Throughout 2023 the Board of Commissioners directed, monitored and evaluated the implementation of strategic policies as a form of supervisory duties for the Board of Commissioners, in particular supervising management policies, the course of management, as well as carrying out tasks specifically assigned to it according to the Articles of Association, legislation, Financial Services Authority (OJK) regulations and/or resolutions of the GMS

Board of Directors has carried out their respective functions properly. Inherent supervision is conducted through intensive meetings which function as a formal means to develop strategic and effective formulations.

With sustained economic stability as well as sustainable growth, it is believed that the business world will continue to grow. The contribution of the Subsidiary's business activities in the life insurance sector which will continue to grow, in addition to revenue from investment returns that have been contributing significantly is expected to improve the Company's performance even better in 2024.

We are confident that the plans and strategies that have been prepared by Board of Directors to handle the future have been prepared in a comprehensive and thoughtful manner. Appropriate implementation is expected to have a positive impact on the Company's business development.

To the future, the Board of Commissioners advises the Board of Directors to maintain close collaboration, in order to ensure growth quality amidst the Company's transformation efforts and the ever changing global dynamics.

The Board of Commissioners has ensured that the application of Good Corporate Governance ("GCG") principles at every level of the Company's organization has been well organized throughout 2023. Implementation of business activities based on sound corporate governance is very essential to minimize the risks that are considered will be a challenge in the future.

Berdasarkan hasil keputusan RUPS Tahunan yang diselenggarakan pada 19 Juni 2023, maka susunan anggota Dewan Komisaris Perseroan sejak ditutupnya RUPS Tahunan 2023 adalah sebagai berikut :

According to the Annual GMS resolutions held on June 19, 2023, the composition of members of the Company's Board of Commissioners as of the close of the aforementioned AGMS, is as follows:

Jabatan / Position	Nama / Name
Presiden Komisaris President Commissioner	Mu'min Ali Gunawan
Wakil Presiden Komisaris Vice President Commissioner	Richard Budi Gunawan
Komisaris Independen Independent Commissioner	Sugeng Purwanto, PhD, FRM

Akhir kata, kami menyampaikan apresiasi kepada jajaran Manajemen dan seluruh karyawan atas pencapaian kinerja yang baik sepanjang tahun 2023. Kami harapkan dedikasi dan kerjasama tim dapat lebih ditingkatkan untuk mengatasi tantangan yang lebih besar lagi pada tahun 2024.

Finally, we would like to express our appreciation to the Management and all employees for the achievement of good performance throughout 2023. We are hoping that the dedication and teamwork would be improved to cope with the even greater challenges in 2024.

Kami juga berterima kasih kepada seluruh Pemegang Saham dan pemangku kepentingan atas dukungan dan kepercayaan yang telah diberikan selama ini serta kepada pihak Regulator atas bimbingan dan arahan yang diberikan kepada Perseroan.

We would also like to express our sincere thanks and gratefulness to all Shareholders and stakeholders for their continued support and trust that has been given so far, and also to the Regulators for their guidance and direction given to the Company.

Jakarta, April 2024

Dewan Komisaris / The Board of Commissioners

Laporan Direksi

BOARD OF DIRECTORS' REPORT



Paulus Indra Intan | President Director

Pemegang saham yang terhormat,

Pertama-tama kami panjatkan puji Syukur kepada Tuhan Yang Maha Esa atas pencapaian kinerja PT Paninvest Tbk dapat melalui tahun 2023 dengan baik.

Setelah mengalami dinamika yang berat akibat pandemi Covid-19 selama beberapa tahun terakhir, dunia menunjukkan tren pemulihan secara global ditandai oleh perubahan kebijakan Pemerintah yang berangsur-angsur melakukan pelonggaran pembatasan aktivitas sosial dan ekonomi. Perubahan ini akhirnya mendorong pemulihan arus barang dan jasa serta mobilitas yang berdampak pada peningkatan kinerja bisnis dan industri.

Meskipun secara keseluruhan mengindikasikan tren pemulihan, memasuki kuartal akhir tahun 2023, perekonomian global masih dibayangi oleh perlambatan pertumbuhan ekonomi sebagai bagian dari efek lanjutan downside risks dari pandemi serta terjadinya konflik geopolitik yang mendorong kenaikan harga komoditas dan inflasi, khususnya di negara-negara maju.

KINERJA PERSEROAN TAHUN 2023

Di tahun 2023, Perseroan berhasil meraih laba tahun berjalan sebesar Rp3,5 triliun, menurun 21% dari tahun sebelumnya. Hasil kinerja Perseroan ditunjang oleh entitas anak melalui Panin Dai-ichi Life dan Panin Bank.

PENERAPAN TATA KELOLA PERUSAHAAN

Penyempurnaan pelaksanaan Tata Kelola Perusahaan Yang Baik tetap akan dilanjutkan pada semua jenjang organisasi yang dilandasi dengan prinsip keterbukaan, akuntabilitas, responsibilitas, independensi, kesetaraan dan kewajaran serta menjadi pilar penting bagi Perseroan dalam

Dear Shareholders,

With praise and gratitude to God Almighty for performance achievement of PT Paninvest Tbk could manage through the year 2023 well.

After experiencing tough dynamics due to the Covid-19 pandemic over the past few years, the world is showing a global recovery trend marked by changes in Government policies that are gradually easing restrictions on the social and economic activities. These changes have finally encouraged the recovery of the flow of goods and services and mobility which have impacted on improving business and industrial performance.

Despite the overall recovery trend, entering the final quarter of 2023, the global economy is still plagued by the slowing economic growth as part of the continued effects of downside risks from the pandemic as well as geopolitical conflicts that have driven up commodity prices and inflation, especially in developed countries.

COMPANY PERFORMANCE IN 2023

In 2023, the Company earned profit for the year amounted to Rp3,5 trillion, an decrease of 21% from the previous year. The Company's performance are supported by subsidiaries namely Panin Dai-ichi Life and Panin Bank..

IMPLEMENTATION OF CORPORATE GOVERNANCE

The enhancement of Good Corporate Governance implementation will be continued at all levels of the organization based on the principles of transparency, accountability, responsibility, independence, equity and fairness as well as being an important pillar for the Company in promoting sound and efficient

mendorong pengelolaan usaha yang sehat dan efisien yang akan berdampak pada meningkatnya kinerja usaha dan memberikan nilai tambah bagi seluruh Pemangku Kepentingan sebagaimana diatur dalam Peraturan Otoritas Jasa Keuangan No. 21/POJK. 04/2015 tentang Penerapan Pedoman Tata Kelola Perusahaan Terbuka serta peraturan pelaksanaannya.

SUSUNAN ANGGOTA DIREKSI

Pada tahun 2023 tidak ada perubahan komposisi anggota Direksi Perseroan. Sebagai organ utama dalam struktur tata kelola, Direksi senantiasa menjalankan fungsi dan peranannya secara optimal untuk memastikan pengelolaan bisnis Perseroan telah dilakukan dengan benar sesuai dengan arahan kebijakan dan strategi yang telah dibuat dan disepakati bersama. Pada semua proses tahapan penyusunan hingga pengawasan terhadap implementasi strategi bisnis tersebut, Direksi senantiasa meminta pertimbangan, rekomendasi, dan persetujuan Dewan Komisaris sebagai organ pengawas tertinggi di Perseroan.

PROSPEK TAHUN 2024

Kami segenap Direksi meyakini bahwa tahun 2024 akan membawa perubahan yang lebih baik dari tahun 2023 ini berkat dukungan Pemerintah Indonesia serta segenap masyarakat yang telah beradaptasi dengan baik. Perseroan meyakini prospek usaha pada masa mendatang akan tetap tumbuh dan menjanjikan.

Perseroan meyakini dapat meningkatkan kinerjanya lebih baik lagi di tahun 2024 melalui peningkatan kinerja Entitas Anak dan pengelolaan investasi. Kontribusi pendapatan Perseroan yang berasal dari pendapatan premi asuransi jiwa pada Entitas Anak akan terus ditingkatkan sejalan dengan berkembangnya industri asuransi jiwa di Indonesia yang masih akan terus bertumbuh. Perseroan

business management that will impact on improving business performance and provide added value for all Stakeholders by referring to the Finance Service Authority Regulation no. 21/POJK. 04/2015 on Good Corporate Governance for Public Company and its implementing regulations.

COMPOSITION OF THE BOARD OF DIRECTORS

In 2023, there was no change in the composition of the Company's Board of Directors. As the primary organ within the governance structure, the Board of Directors optimally performs its functions and roles to ensure that the Company's business management has been performed properly following the guidance of the policies and strategies that have been established and mutually agreed upon. During all stages, from the preparation process to the supervision of the execution of the business strategy, the Board of Directors seeks advice, recommendations, and approval from the Board of Commissioners at all times as the highest organ for oversight function in the Company.

CHALLENGES IN 2024

We, the Board of Directors, believe that 2024 will bring changes for the better than 2023 thanks to the support of the Indonesian Government and the entire community who have adapted well. The Company believes that the business prospects in the future will continue to grow and be promising.

The Company believes it can improve its performance even better by 2024 through improved Subsidiaries' performance and investment management. The Company's revenue contribution derived from the Subsidiary's life insurance premium income will continue to be improved in line with the development of the life insurance industry in Indonesia that will continue to grow. The Company will continue its

akan tetap melanjutkan strategi dan kebijakan di bidang investasi yaitu melalui diversifikasi investasi dengan mempertimbangkan faktor imbal hasil yang menguntungkan, likuiditas dan keamanan.

Pada kesempatan yang baik ini, ijinakan kami mengucapkan terima kasih serta apresiasi yang tinggi kepada Pemerintah, Regulator, Pemegang Saham, Mitra Bisnis dan seluruh Pemangku Kepentingan atas dukungan dan kerjasama baik yang telah terjalin selama ini. Terima kasih juga kepada team manajemen beserta seluruh karyawan atas dedikasi, kinerja yang optimal dan kerjasama team yang mendukung keberhasilan Perseroan.

strategy and investment policy through investment diversification by considering favorable returns, liquidity and security.

On this auspicious occasion, we would like to express our gratitude and high appreciation to the Government, Regulators, Shareholders, Business Partners and all Stakeholders for the support and good cooperation that has been extended to us along the way. We also herewith convey our sincere thanks to the management team and all employees for their dedication, best performance and team work that have greatly contributed to the success of the Company.

Jakarta, April 2024

Direksi / The Board of Directors

Analisa dan Pembahasan Manajemen

MANAGEMENT DISCUSSION AND ANALYSIS

Analisis kinerja keuangan Perusahaan di bawah ini mengacu kepada Laporan Keuangan Konsolidasian Perusahaan untuk tahun buku 2023, yang telah diaudit dan disajikan sesuai dengan Standar Akuntansi Keuangan Indonesia (PSAK) oleh Kantor Akuntan Publik Anwar & Rekan. Laporan Keuangan Konsolidasian Perusahaan Tahun 2023 mendapat opini wajar tanpa pengecualian dalam semua hal yang material.

Laporan Keuangan Entitas Anak yang dikonsolidasikan ke dalam Laporan Keuangan Perseroan yaitu PT Panin Financial Tbk dan PT Panin Geninholdco. Mayoritas pendapatan PT Panin Financial Tbk berasal dari PT Panin Dai-ichi Life perusahaan yang bergerak di bidang asuransi jiwa dan PT Bank Panin Tbk.

TINJAUAN OPERASI PER SEGMENT

Pendapatan Perseroan diperoleh dari aktifitas usaha yang dijalankan oleh Entitas Induk maupun Entitas Anak yang mana mayoritas pendapatan masih berasal dari kegiatan usaha Entitas Anak.

The Company's financial performance analysis below refers to the Company's Consolidated Financial Statements for fiscal year 2023, which has been audited and published in accordance with Indonesia Financial Accounting Standards by Anwar & Rekan Public Accounting Firm. The Company's Consolidated Financial Statements Year 2023 received unqualified opinion in all material aspects.

The Subsidiary's Financial Statements that was consolidated into the Company's Financial Statements namely PT Panin Financial Tbk and PT Panin Geninholdco. Majority of revenue of PT Panin Financial Tbk came from PT Panin Dai-ichi Life, a company engaged in the life insurance business and PT Bank Panin Tbk.

OVERVIEW OF OPERATIONS PER SEGMENT

The Company's revenue was derived from business activities carried out by the Parent Entity and Subsidiaries, of which the majority of revenue still came from business activities of Subsidiaries.

**ANALISA LAPORAN LABA RUGI
KOMPREHENSIF KONSOLIDASIAN**
**ANALYSIS OF THE CONSOLIDATED
STATEMENT OF COMPREHENSIVE INCOME**

Keterangan Items	Nominal (Rp Juta) Amount (Rp Million)		Kenaikan (Penurunan) Increase (Decrease)
	2023	2022	
Pendapatan Premi Bruto Gross Premiums	2.201.896	2.246.217	-1,97%
Pendapatan Premi Neto Premium Revenues - Net	1.995.016	2.061.906	-3,24%
Hasil Investasi - Neto Investment Income - Net	479.431	645.953	-25,78%
Jumlah Pendapatan Total Revenues	14.411.212	14.995.119	-3,89%
Jumlah Klaim dan Manfaat - Neto Total Claims and Benefit- Net	(1.275.814)	(1.358.988)	-6,12%
Beban Akuisisi dan Beban Usaha & Pemasaran Acquisition Costs and Marketing & Operating Expenses	(512.751)	(520.209)	-1,43%
Bagian Atas Laba Entitas Asosiasi Equity Portion in Income of Associates	52.169	87.346	-40,27%
Laba Tahun Berjalan Income for the Year	3.542.151	4.495.772	-21,21%
Laba Tahun Berjalan diatribusikan kepada pemilik Entitas Induk Income attributable to Owners of the parent	199.493	1.858.432	-89,27%

1. Pendapatan

Untuk tahun yang berakhir pada tanggal 31 Desember 2023, entitas anak membukukan Pendapatan Premi Neto sebesar Rp1,99 triliun. Penurunan pendapatan premi neto didorong penurunan pendapatan premi bruto entitas anak sebesar 1,9% pada 2023.

Hasil investasi untuk tahun yang berakhir pada tanggal 31 Desember 2023 sebesar Rp479 miliar. Penurunan ini disebabkan turunnya hasil investasi pada entitas anak.

2. Beban

Untuk tahun yang berakhir tanggal 31 Desember 2023, Perseroan mencatat jumlah klaim dan manfaat, neto sebesar Rp1,27 triliun, mengalami penurunan sebesar 6,1% dibandingkan nilai klaim tahun 2022.

1. Revenue

For the year ended December 31, 2023, the subsidiary recorded Net Premium Income of Rp1.99 trillion. The decrease was driven by a decrease in gross premium income of subsidiary amounting 1.9%.

Investment income for the year ended December 31, 2023 amounting to Rp479 billion. The decreased in investment income was contributed by the decreased in investment income of subsidiary.

2. Expenses

For the year ended December 31, 2023, the Company recorded total claims and benefits, net amounting to Rp1.27 trillion, the decrease 6.1% compared to 2022.

Penurunan ini disebabkan oleh penurunan klaim nilai tunai produk premi tunggal investment linked.

This decrease was mainly due to decrease in surrender claims of single investment linked premium product.

Untuk tahun yang berakhir pada tanggal 31 Desember 2023, Perseroan membukukan beban akuisisi sebesar Rp417,47 miliar, turun sebesar 14,8% dibandingkan tahun 2022.

For the year ended December 31, 2023, the Company recorded acquisition costs amounting to Rp417,47 billion, decrease 14.8% compared to the year 2022.

3. Bagian Atas Laba Entitas Asosiasi

Perseroan mencatat bagian atas laba dari Entitas Asosiasi sebesar Rp52 miliar di tahun 2023 dan sebesar Rp87 miliar di tahun 2022 atau turun sebesar 40,27%.

3. Equity Portion in Income of Associates

The Company recorded an equity portion in income of Associates of Rp52 million in 2023 and Rp87 billion in 2022 or increased by 40.27%.

4. Pendapatan Komprehensif Lain

Unsur penghasilan (rugi) komprehensiflain berupa pengukuran kembali atas program imbalan kerja karyawan dan penyesuaian nilai wajar efek tersedia untuk dijual, neto setelah pajak serta defisit revaluasiasset tetap, neto. Jumlah penghasilan (rugi) komprehensif lain tahun berjalan mengalami peningkatan sebesar negatif Rp936,01 miliar di tahun 2022 menjadi sebesar negatif Rp199,51 miliar di tahun 2023.

4. Other Comprehensive Income

The elements of other comprehensive income(loss) are attributable to remeasurement of post employee benefit obligations and adjustment in fair value of available for sale investment securities, net of tax and revaluation deficit of fixed assets, net. Total other comprehensive income (loss) for current year increase by from negative Rp936.01 billion in 2022 to negative Rp199.51 billion in 2023.

5. Laba Tahun Berjalan

Laba tahun berjalan yang diperoleh Perseroan pada tahun 2023 adalah Rp3,5 triliun turun sebesar 21,21% dari Rp4,49 triliun hasil tahun 2022. Penurunan laba bersih tersebut dipengaruhi oleh turunnya bagian laba neto dari entitas asosiasi sebesar 40,27%

5. Income for The Year

Income for the year earned by the Company in 2023 was Rp3,5 trillion, a decrease of 21,21% compared to 2022 in the amount of Rp4.49 trillion. The decrease in net income was mainly affected by the decrease in equity portion in net income of a associate amounting 40.27%.

Laba tahun berjalan yang diatribusikan kepada pemilik Entitas Induk tahun 2023 atau turun sebesar 89% dibanding tahun 2022. Dari laba yang diperoleh Perseroan maka laba bersih per saham tahun 2023 tercatat sebesar Rp131.29 (dalam Rupiah penuh).

Total income for the year attributable to owners of the Parent Entity in 2023 decrease by 89% compared in 2022. Of the profits earned by the Company, net income per share in 2023 was recorded at Rp131.29 (in full Rupiah).

LAPORAN POSISI KEUANGAN KONSOLIDASIAN

1. Jumlah Aset

Pada tanggal 31 Desember 2023, Perseroan membukukan jumlah aset sebesar Rp236 triliun, meningkat 4,45% dibandingkan dengan posisi pada tanggal 31 Desember 2022 yang berjumlah Rp226triliun.

2. Jumlah Liabilitas

Jumlah liabilitas per tanggal 31 Desember 2023 mencapai Rp161 triliun, naik sebesar 4,07% dari Rp155 triliun per tanggal 31 Desember 2022. Kenaikan liabilitas disebabkan karena kenaikan hutang asuransi, liabilitas kontrak asuransi, liabilitas imbalan kerja, liabilitas pajak tangguhan dan utang lainnya, dikurangi dengan penurunan kontrak jaminan keuangan dan dana peserta.

Liabilitas kontrak asuransi terdiri atas premi yang belum merupakan pendapatan, estimasi liabilitas klaim, dan liabilitas manfaat polis masa depan.

3. Jumlah Ekuitas

Jumlah ekuitas Perseroan per 31 Desember 2023 sebesar Rp63,7 triliun atau meningkat sebesar 5,03% dibanding per 31 Desember 2022 sebesar Rp60,6 triliun. Peningkatan jumlah ekuitas tersebut terutama disebabkan meningkatnya saldo laba sebesar 4,54% yaitu dari Rp19 triliun per 31 Desember 2022 menjadi Rp19,87 triliun per 31 Desember 2023.

CONSOLIDATED STATEMENTS OF FINANCIAL POSITION

1. Total Assets

As of December 31, 2023, the Company recorded total assets of Rp236 trillion, an increase of 4.45% compared to the position on December 31, 2022, which amounted to Rp226 trillion.

2. Total Liabilities

Total liabilities as of December 31, 2023 amounted to Rp161 trillion, decreased of 4,07% from Rp155 trillion as at December 31, 2022. The increased in liabilities were contributed by the increased of insurance payables, insurance contract liabilities, employee benefits liability, deferred tax liabilities, and other liabilities, reduced by the decrease on by financial guarantee contract and participant's fund.

Insurance contract liabilities were consist of unearned premiums, estimated claims liability and liability for future policy benefits.

3. Total Equity

The Company's total equity as of December 31, 2023 amounted to Rp63.7 trillion or an increase of 5,03% compared to December 31, 2022 of Rp60.6 trillion. The increase in total equity was primarily due to an increase in retained earnings of 4,54% from Rp19 trillion as at December 31, 2022 to Rp19.87 trillion as at December 31, 2023.

LAPORAN ARUS KAS KONSOLIDASIAN

Laporan arus kas Perseroan terdiri dari 3 aktivitas arus kas masuk dan arus kas keluar Perseroan yang terdiri dari :

1. Arus Kas Dari Aktivitas Operasi

Arus kas bersih dari aktivitas operasi Perseroan untuk tahun yang berakhir pada tanggal 31 Desember 2022 adalah sebesar negatif Rp1.53 triliun, dibandingkan dengan tahun yang berakhir pada tanggal 31 Desember 2023 sebesar Rp3.8 triliun. Kenaikan arus kas dari aktivitas operasi di tahun 2023 disebabkan oleh kenaikan pendapatan premi, dan penurunan pembayaran klaim dan manfaat, biaya akuisisi, dan beban usaha lainnya.

2. Arus Kas Dari Aktivitas Investasi

Jumlah arus kas bersih digunakan untuk aktivitas investasi di tahun 2022 sebesar Rp1,9 triliun atau turun sebesar Rp2,2 triliun dibanding dengan tahun 2023 sebesar Rp214 miliar.

Dana yang dihimpun dari pemegang polis maupun pemegang saham harus segera diinvestasikan ke dalam bentuk investasi yang aman demi menjaga keseimbangan antara dana yang diinvestasikan dengan liabilitas kepada para pemegang polis maupun kepentingan pemegang saham. Komponen arus kas dari aktivitas investasi Perseroan yang terbesar untuk tahun yang berakhir pada tanggal 31 Desember 2023 adalah pencairan dan penempatan deposito berjangka dan surat berharga dan penerimaan hasil investasi.

3. Arus Kas Dari Aktivitas Pendanaan

Arus kas dari aktivitas pendanaan Perseroan di tahun 2023 dan 2022 masing-masing sebesar negatif Rp3,81 triliun dan Rp74 miliar yang merupakan pembayaran dividen Entitas Anak ke pihak non pengendali.

CONSOLIDATED STATEMENTS OF CASH FLOWS

The Company's statements of cash flows consist of three activities of cash inflows and cash outflows of the Company, consisting of :

1. Cash Flows From Operating Activities

Net cash flow from operating activities of the Company for the year ended December 31, 2022 amounted negative to Rp1,53 trillion, compared to the year ended December 31, 2023 amounting to Rp3.8 trillion. The increase in cash flow from operating activities in 2023 due to decrease on receipts from premium income, and decrease in the payment of operating expenses and tax paid, acquisition cost, and other operating expenses.

2. Cash Flows From Investing Activities

Total net cash flows used for investment activities in 2022 amounted to Rp1.9 billion, a decrease of Rp2.2 trillion compared to the year 2023 amounted to Rp214 billion.

Funds raised from policyholders and shareholders should be invested in order to maintain a balance between the funds invested with the liabilities to policyholders and the shareholders' interest. The largest component of cash flows from investing activities of the Company for the year ended December 31, 2023 is withdrawal and placement of time deposits and marketable securities and receipts of investment income.

3. Cash Flows From Financing Activities

Cash flows from financing activities of the Company in 2023 and 2022 amounted to negative Rp3.81 trillion and negative Rp74 billion respectively, which is the dividend payment of the Subsidiary to a non-controlling party.

Kas dan Setara Kas Perseroan akhir tahun 2023 sebesar Rp21,76 triliun dimana nilai kas dan setara kas berkurang sebesar 0,71% dari nilai arus kas dan setara kas awal tahun 2023 sebesar 21,61triliun.

The Company's overall cash flow activities up to 2023 was amounted to Rp21.76 trillion of which the cash and cash equivalents decreased by 0,71% from the cash and cash equivalents at beginning of 2023 of Rp21.61 trillion.

KEMAMPUAN MEMENUHI LIABILITAS

Perseroan mempunyai dana yang mencukupi untuk memenuhi seluruh liabilitas Perseroan per 31 Desember 2023 sebesar Rp161,9 triliun, mengingat jumlah investasi dan kas dan setara kas Perseroan mencapai Rp34,7 triliun atau 838,17% dari jumlah liabilitas. Demikian juga pada per 31 Desember 2022, jumlah investasi dan kas dan setara kas Perseroan mencapai Rp34,3 triliun atau 767,19% dari jumlah liabilitas Perseroan sebesar Rp155,6 triliun.

ABILITY TO MEET LIABILITIES

The Company has sufficient funds to meet the Company's liabilities as of December 31,2023 which amounting to Rp.161.9 trillion, considering the total investment and cash and cash equivalents of the Company's reached Rp34.7 trillion or 838.17% of total liabilities. Similarly, as of December 31,2022, the Company's total investment and cash and cash equivalents amounted to Rp34.3 trillion or 767.19% of the Company's total liabilities was amounting to Rp155.6 trillion.

KEBIJAKAN DIVIDEN

Kebijakan yang terkait dengan pembagian dividen Perseroan senantiasa mengacu pada ketentuan dalam Anggaran Dasar Perseroan yang besaran prosentasenya ditetapkan setiap tahun oleh Rapat Umum Pemegang Saham disesuaikan dengan keuntungan Perseroan dan kebutuhan dana yang diperlukan dalam rangka pengembangan usaha Perseroan.

DIVIDEND POLICY

Policies related to the distribution of the Company dividend always abide to the provisions in the Articles of Association of the Company of which the percentage scale was determined annually by the General Meeting of Shareholders in accordance with the Company's profits and the necessary funding requirements for the development of the Company's business.

Berdasarkan Risalah Rapat Umum Pemegang Saham Tahunan tanggal 19 Juni 2023, para pemegang saham Perseroan menyetujui untuk tidak membagi deviden untuk tahun buku yang berakhir pada tanggal 31 Desember 2023.

Based on the Minutes of Annual General Meeting of Shareholders dated in June 19, 2023, the shareholders have decided not to declare dividends for the fiscal year ended on December 31, 2023.

STRUKTUR PERMODALAN

Modal dasar Perseroan per 31 Desember 2023 dan 2022 masing-masing sebesar Rp4 triliun dan modal disetor masing-masing sebesar Rp1,02 triliun. Tujuan utama pengelolaan modal Perseroan adalah untuk

CAPITAL STRUCTURE

The authorized capital of the Company as of December 31, 2023 and 2022 amounted to Rp4 trillion and paid-up capital of Rp1.02 trillion. The main objective of the Company's capital management is to ensure the

menjamin kelangsungan usaha Perseroan serta memaksimalkan manfaat bagi pemegang saham dan pemangku kepentingan lainnya.

Perseroan mengelola struktur permodalan dan melakukan penyesuaian berdasarkan kebutuhan Perseroan dan perubahan kondisi ekonomi. Untuk memelihara dan menyesuaikan struktur permodalan, Perseroan dapat menyesuaikan pembayaran dividen kepada para pemegang saham atau menerbitkan saham baru.

IKATAN MATERIAL UNTUK INVESTASI BARANG MODAL

Tidak ada barang modal milik Perseroan yang dijadikan agunan/jaminan.

INFORMASI ATAU FAKTA MATERIAL SETELAH TANGGAL LAPORAN AUDITOR INDEPENDEN

Tidak ada informasi atau fakta material setelah tanggal Laporan Auditor Independen.

PROGRAM KEPEMILIKAN SAHAM OLEH MANAJEMEN DAN/ATAU KARYAWAN

Perseroan maupun Entitas Anak tidak melakukan program kepemilikan saham oleh manajemen dan/atau karyawan.

REALISASI PENGGUNAAN DANA HASIL PENAWARAN UMUM

Hingga akhir tahun 2023, Perseroan tidak melakukan penawaran umum, baik dalam bentuk penerbitan saham, obligasi atau efek lainnya.

continuity of the Company's business and to maximize the benefits for shareholders and other stakeholders.

The Company manages the capital structure and makes adjustments in line with the Company's needs and changes in economic conditions. To maintain and adjust the capital structure, the Company may adjust the dividend payout to shareholders or issue new shares.

PLEDGING FOR CAPITAL GOODS INVESTMENT

No capital goods owned by the Company are used as collateral / warranty.

MATERIAL INFORMATION OR FACTS AFTER THE DATE OF THE INDEPENDENT AUDITOR'S REPORT

No material information or facts after the date of the Independent Auditor's Report.

MANAGEMENT AND/OR EMPLOYEE SHARE OWNERSHIP PROGRAM

The Company and its Subsidiaries do not provide a share ownership program for its management and/or employees.

REALIZATION OF THE USE OF PROCEED FROM LIMITED PUBLIC OFFERING

Up to end of 2023, the Company did not conduct public offering either in the form of the issuance of shares, bonds or other securities.

**INFORMASI TERKAIT INVESTASI,
EKSPANSI, DIVESTASI, PENGGABUNGAN/
PELEBURAN USAHA, AKUISISI ATAU
RESTRUKTURISASI UTANG/MODAL**

Pada tahun 2023 tidak ada informasi material terkait investasi, ekspansi, divestasi, penggabungan/peleburan usaha, akuisisi atau restrukturisasi utang/modal.

**TRANSAKSI YANG MENGANDUNG
BENTURAN KEPENTINGAN DAN/ATAU
TRANSAKSI DENGAN PIHAK BERELASI**

Selama tahun 2023, tidak terdapat transaksi yang mengandung benturan kepentingan yang dilakukan Perseroan.

Dalam kegiatan usahanya, Perseroan dan Entitas Anak melakukan transaksi tertentu dengan pihak-pihak berelasi. Transaksi dengan pihak berelasi dilakukan dengan kondisi dan persyaratan yang disepakati oleh para pihak. Transaksi dengan pihak berelasi dirinci pada Catatan atas Laporan Keuangan Konsolidasian, Catatan no. 38.

**INFORMATION RELATED TO INVESTMENT,
EXPANSION, DIVESTMENT, MERGER/
BUSINESS CONSOLIDATION, ACQUISITION
OR DEBT/CAPITAL RESTRUCTURING**

In 2023, there is no material information related to investment, expansion, divestment, merger/business consolidation, acquisition or debt/capital restructuring.

**A CONFLICT OF INTEREST TRANSACTION
AND/OR TRANSACTIONS WITH RELATED
PARTIES**

During 2023, there were no conflict of interest transactions conducted by the Company.

In the normal course of business, the Company and its Subsidiaries entered into certain transactions with related parties. Transactions with related parties are carried out with terms and conditions agreed upon by the parties. Transactions with related parties are detailed in the Notes to Consolidated Financial Statements, Note no. 38.

PERUBAHAN PERATURAN PERUNDANG-UNDANGAN YANG BERPENGARUH SIGNIFIKAN TERHADAP PERSEROAN

Selama tahun 2023, terdapat beberapa perubahan peraturan yang diberlakukan Pemerintah, yang dapat memberikan dampak penting bagi kegiatan usaha Perseroan dan entitas anak, termasuk sebagai berikut:

1. Undang-Undang Nomor 4 Tahun 2023 tentang Pengembangan dan Penguatan Sektor Keuangan (Tanggal Berlaku : 12 Januari 2023)

Peraturan ini menampilkan seperangkat pedoman baru yang membahas pemotongan Pajak Penghasilan ("PPH") jenis Pasal 21 ("PPH 21") dan/atau Pasal 26 ("PPH 26") sejalan dengan Undang-Undang No. 7 Tahun 1983 tentang PPh ("UU PPh"). Konsep ini semula diperkenalkan dalam Peraturan Pemerintah No. 58 Tahun 2023 tentang Tarif Pemotongan PPh 21 Atas Penghasilan Sehubungan Dengan Pekerjaan, Jasa, Atau Kegiatan Wajib Pajak Orang Pribadi.

Peraturan ini juga menampilkan sejumlah ketentuan yang membahas jenis penghasilan yang dipotong, dasar pengenaan dan pemotongan PPh 21 dan/atau PPh 26, serta tarif dan perhitungan yang secara khusus berkaitan dengan jenis penerima penghasilan sebagai berikut:

- a. Pegawai tetap dan tidak tetap;
- b. Pensiunan;
- c. Anggota dewan komisaris/pengawas yang menerima imbalan;
- d. Bukan pegawai;
- e. Peserta kegiatan;
- f. Pegawai peserta program pensiun; dan
- g. Mantan pegawai (secara bersama-sama disebut sebagai "Penerima Penghasilan").

Sementara itu, berbagai jenis pemotong pajak dirinci sebagai berikut:

- a. Pemberi kerja;
- b. Instansi pemerintah;
- c. Setiap entitas yang berhubungan dengan program pensiun;

CHANGES IN THE REGULATION HAVING SIGNIFICANT IMPACTS TO THE COMPANY.

During 2023, there were several regulatory changes imposed by the Government, which could have an important impact on the business activities of the Company and its subsidiaries, including the following:

1. Law Number 4 of 2023 concerning Development and Strengthening of the Financial Sector (Effective Date : January 12, 2023)

This regulation presents a new set of guidelines related withholding Income Tax ("PPh") type Article 21 ("PPh 21") and/or Article 26 ("PPh 26") in line with Law no. 7 of 1983 concerning Income Tax ("Income Tax Law"). This concept was originally introduced in Government Regulation no. 58 of 2023 concerning PPh 21 Withholding Rates on Income in Connection with Work, Services or Activities of Individual Taxpayers.

This regulation also presents a few provisions related the types of income tax, the basis for imposition and withholding of PPh 21 and/or PPh 26, as well as rates and calculations specifically relating to the following types of income recipients:

- a. Permanent and non-permanent employees;
- b. Retired;
- c. Members of the board of commissioners/ supervisors who receive compensation;
- d. Not an employee;
- e. Activity participants;
- f. Employees participating in the pension program; And
- g. Former employees (collectively, "Income Recipients").

Meanwhile, the various types of tax withholding are detailed as follows:

- a. Employer;
- b. Government agencies;
- c. Any entity related to the pension plan;

- d. Setiap individu dan entitas yang membayar honorarium atau pembayaran lain sebagai imbalan;
- e. Penyelenggara kegiatan.

2. Undang-Undang Republik Indonesia Nomor 6 Tahun 2023 Tentang Penetapan Peraturan Pemerintah Pengganti Undang-Undang Nomor 2 Tahun 2022 Tentang Cipta Kerja Menjadi Undang-Undang (Tanggal Berlaku : 31 Maret 2023)

Undang-Undang a quo menetapkan Peraturan Pemerintah Pengganti Undang-Undang Nomor 2 Tahun 2022 tentang Cipta Kerja menjadi Undang-Undang.

Perppu No. 2 Tahun 2022 diterbitkan untuk mengantisipasi tantangan ekonomi dan geopolitik yang ditimbulkan oleh dinamika global saat ini, dan sejalan dengan mandat untuk merubah UU 11/2020 sebelum bulan November 2023, sebagaimana yang ditetapkan dalam Putusan Mahkamah Konstitusi No. 91/PUU-XVIII/2020.

Secara keseluruhan, Perppu 2/2022 mengandung 186 pasal mengenai topik-topik yang hampir sama dengan UU 11/2020, yang mencakup isu-isu yang cukup populer seperti perizinan berusaha pendekatan berbasis risiko ("PBR") dan ketenagakerjaan. Namun, riset awal Hukumonline menemukan bahwa tidak terdapat perubahan terkait perizinan berusaha PBR dalam Perppu 2/2022 jika dibandingkan dengan UU 11/2020.

Hampir sama dengan UU 11/2020, Perppu 2/2022 mengubah empat undang-undang terkait ketenagakerjaan, yaitu Undang-Undang No. 13 Tahun 2003 tentang Ketenagakerjaan ("UU 13/2023").

3. Peraturan Pemerintah No. 58 Tahun 2023 tentang Tarif Pemotongan Pajak Penghasilan Pasal 21 atas Penghasilan Sehubungan Dengan Pekerjaan, Jasa, atau Kegiatan Wajib Pajak Orang Pribadi (Tanggal Berlaku 1 Januari 2024)

- d. Any individual and entity that pays honoraria or other payments as compensation;

- e. Activity organizer.

2. Law of the Republic of Indonesia Number 6 of 2023 concerning the Stipulation of Government Regulations in Lieu of Law Number 2 of 2022 concerning Job Creation into Law (Effective Date : March 31, 2023)

The a quo law stipulates that Government Regulation in Lieu of Law Number 2 of 2022 concerning Job Creation becomes law.

Perppu no. 2 of 2022 was issued to anticipate economic and geopolitical challenges posed by current global dynamics, and in line with the mandate to amend Law 11/2020 before November 2023, as stipulated in Constitutional Court Decision No. 91/PUU-XVIII/2020.

Overall, Perppu 2/2022 contains 186 articles on almost the same topics as Law 11/2020, which covers quite popular issues such as risk-based business licensing ("PBR") and employment. However, Hukumonline's initial research found that there were no changes regarding PBR business licensing in Perppu 2/2022 when compared to Law 11/2020.

Almost the same as Law 11/2020, Perppu 2/2022 amends four laws related to employment, namely Law no. 13 of 2003 concerning Employment ("UU 13/2023").

3. Government Regulation no. 58 of 2023 concerning Income Tax Withholding Rates Article 21 on Income in Connection with Work, Services or Activities of Individual Taxpayers (Effective Date : Januari 1, 2024)

Peraturan baru ini mengatur pemotongan PPh 21 bagi berbagai jenis wajib pajak, khususnya orang pribadi yang menerima penghasilan sehubungan dengan pekerjaan, jasa atau kegiatan yang ditawarkan, termasuk pegawai negeri, pejabat negara, dan anggota Tentara Nasional Indonesia dan Kepolisian Negara Republik Indonesia, serta pensiun terkait yang relevan.

Tersedia tiga kategori tarif efektif PPh-21 bulanan, yaitu: Kategori A, Kategori B, dan Kategori C, yang mencakup tarif pajak 0% – 34% sesuai dengan penghasilan bruto bulanan tertentu.

4. Peraturan Menteri Keuangan No. 168 Tahun 2023 tentang Petunjuk Pelaksanaan Pemotongan Pajak Atas Penghasilan Sehubungan Dengan Pekerjaan, Jasa, Atau Kegiatan Orang Pribadi (Tanggal Berlaku : 1 Januari 2024)

Peraturan Menteri Keuangan No 168 Tahun 2023 merupakan kerangka baru yang mengatur petunjuk pemotongan PPh Pasal 21 (“PPh 21”) dan/atau PPh Pasal 26 (“PPh 26”) sejalan dengan Undang-Undang No. 7 Tahun 1983 tentang PPh (“UU PPh”).

Konsep ini semula diperkenalkan di Peraturan Pemerintah No. 58 Tahun 2023 tentang Tarif Pemotongan PPh 21 Atas Penghasilan Sehubungan Dengan Pekerjaan, Jasa, Atau Kegiatan Wajib Pajak Orang Pribadi. Selain itu, Peraturan baru ini juga menampilkan ketentuan yang membahas jenis-jenis penghasilan yang dipotong, dasar pengenaan dan pemotongan PPh 21 dan/atau PPh 26, dan tarif dan penghitungan yang secara khusus berkaitan dengan jenis penerima penghasilan berikut:

- a. Pegawai tetap dan tidak tetap;
- b. Pensiunan;
- c. Anggota dewan komisaris/pengawas yang menerima imbalan secara tidak teratur (“Anggota Dewan Penerima Imbalan Tidak Teratur”);
- d. Bukan pegawai;
- e. Peserta kegiatan;
- f. Pegawai yang menjadi peserta program pensiun; dan
- g. Mantan pegawai (secara bersama-sama disebut sebagai “Penerima Penghasilan”).

This new regulation governs the withholding of income tax(PPh 21) for various types of taxpayers, particularly individuals who receiving income related to employment, services or activities offered, including civil servants, state officials, and members of the Indonesian National Army and the Indonesian National Police, as well as related pensions. which is relevant.

There are three categories of monthly income tax rates, namely: Category A, Category B, and Category C, which cover tax rates ranging from 0% – 34% according to monthly gross income.

4. Minister of Finance Regulation No. 168 / 2023 concerning Guidelines for Implementing Tax Deductions on Income in Connection with Work, Services or Individual Activities (Effective Date : January 1, 2024)

Minister of Finance Regulation No. 168 / 2023 introduces a new framework that regulates the guidelines for withholding income tax PPh Article 21 (“PPh 21”) and/or PPh Article 26 (“PPh 26”) in line with Law no. 7 of 1983 concerning Income Tax (“Income Tax Law”).

This concept was initially introduced in Government Regulation no. 58 of 2023 concerning the withholding tax rate of PPh 21 related to the Work, Services or Activities of Individual Taxpayers. This new regulation also includes provisions related to the types of income subject to withholding, the basis for imposition and withholding of PPh 21 and/or PPh 26, tax rates and calculations specifically related to the following types of income recipients:

- a. Permanent and temporary employees;
- b. Retired;
- c. Members of the board of commissioners/ supervisors who receive benefits irregularly (“Board Members Receiving Irregular Remuneration”);
- d. Non-employees;
- e. Activity participants;
- f. Employees who are participants in the pension program; And
- g. Former employees (collectively referred to as “Income Recipients”).

Sementara itu, berbagai jenis Pemotong Pajak terbagi sebagai berikut:

- a. Pemberi kerja;
- b. Instansi pemerintah;
- c. Badan-badan yang berkaitan dengan program pensiun;
- d. Orang pribadi dan badan yang membayar honorarium atau pembayaran lain sebagai imbalan;
- e. Penyelenggara kegiatan.

5. Surat Edaran Pusat Pelaporan dan Analisis Transaksi Keuangan Nomor 5 Tahun 2023 tentang Indikator Transaksi Keuangan Mencurigakan Terkait Pendanaan Terorisme (Tanggal Berlaku : 17 Mei 2023)

Surat Edaran 5/2023 tidak hanya mencakup indikator terkait Transaksi Mencurigakan tetapi juga indikator aktivitas mencurigakan yang terkait dengan pendanaan terorisme (“Aktivitas Mencurigakan”).

Untuk mengidentifikasi indikator Transaksi Mencurigakan, pihak pelapor harus memiliki atau setidaknya mengetahui aspek dan/atau informasi sebagai berikut:

- a. Informasi yang berkaitan dengan pengguna jasa mereka (“Pengguna”) pada tahap orientasi pengguna
- b. Daftar Terduga Teroris dan Organisasi Teroris (“DTTOT”), sebagaimana dipublikasikan oleh PPATK, dan daftar serupa lainnya yang dipublikasikan oleh otoritas asing; dan
- c. Daftar pantau terduga pendanaan terorisme sebagaimana diterbitkan oleh PPATK melalui Sistem Informasi Terduga Pendanaan Terorisme (“SIPENDAR”).

Pihak pelapor harus memastikan bahwa kegiatan usahanya telah sesuai dengan kebijakan dan prosedur penerapan anti pencucian uang, serta kebijakan pencegahan pendanaan terorisme (misalnya identifikasi dan verifikasi Pengguna, penutupan hubungan usaha dan penolakan transaksi, pelaporan ke PPATK, dll).

Selanjutnya, dalam mengidentifikasi indikator Transaksi Mencurigakan, harus dilakukan 11 langkah oleh pihak pelapor. Daftar berikut

Meanwhile, the various types of Tax Withholding are divided as follows:

- a. Employer;
- b. Government agencies;
- c. The companies related to pension programs;
- d. Individuals and entities that pay honorarium or other payments as compensation;
- e. Organizer of activities.

5. Circular Letter from the Center for Financial Transaction Reports and Analysis Number 5 of 2023 concerning Indicators of Suspicious Financial Transactions Related to Terrorism Financing (Effective Date : May 17, 2023)

Circular Letter 5/2023 not only covers indicators related to Suspicious Transactions but also indicators of suspicious activities related to terrorist financing (“Suspicious Activities”).

To identify indicators of Suspicious Transaction, the reporting party must have or at least know the following aspects and/or information:

- a. Information related to users of their services (“Users”) at the user orientation stage
- b. List of Suspected Terrorists and Terrorist Organizations (“DTTOT”), as published by PPATK, and other similar lists published by foreign authorities; And
- c. Monitoring list of suspected terrorism financing as published by PPATK through the Information System for Suspected Terrorism Financing (“SIPENDAR”).

The reporting party must ensure that its business activities are in accordance with the policies and procedures for implementing anti-money laundering, as well as policies for preventing terrorism financing (for example User identification and verification, closing business relationships and rejecting transactions, reporting to PPATK, etc.).

Furthermore, in identifying Suspicious Transaction indicators, 11 steps must be taken by the reporting party. The following list sets out

menetapkan beberapa tindakan yang disebutkan di atas, antara lain:

- a. Harus memiliki sistem pemantauan yang mampu memberikan peringatan terkait dengan transaksi yang tidak biasa yang memerlukan penyelidikan lebih lanjut;
- b. Harus menetapkan red flags untuk Transaksi Mencurigakan;
- c. Harus menyaring semua transaksi yang menghasilkan red flags yang disebutkan di atas;
- d. Harus menggunakan uji tuntas pengguna untuk mengevaluasi relevansi transaksi dan profil atau latar belakang Pengguna;
- e. Harus mengimplementasikan sistem informasi yang mampu mengenali pola Transaksi Mencurigakan atau Aktivitas Mencurigakan (misalnya mengenali transaksi yang melibatkan negara dan otoritas yang terkait dengan risiko tinggi terorisme), dll.

6. Keputusan Gubernur Daerah Khusus Ibukota Jakarta Nomor 818 Tahun 2023 tentang Upah Minimum Provinsi Tahun 2024 (Tanggal Berlaku : 1 Januari 2024)

PP 818/2023 menentukan UMP 2024 provinsi DKI Jakarta sebesar Rp. 4.901.789 per bulan, meningkat 3,38% dari UMP DKI Jakarta tahun 2023. UMP baru ini akan berlaku untuk semua pekerja, termasuk mereka yang telah bekerja di perusahaan dengan masa kerja kurang dari setahun.

7. Peraturan Otoritas Jasa Keuangan No. 5 Tahun 2023 tentang Perubahan Kedua atas Peraturan Otoritas Jasa Keuangan No. 71/POJK.05/2016 tentang Kesehatan Keuangan Perusahaan Asuransi dan Perusahaan Reasuransi (Tanggal Berlaku : 6 April 2023)

Perusahaan asuransi dan perusahaan reasuransi (secara bersama-sama disebut sebagai "Perusahaan") harus memenuhi berbagai persyaratan kesehatan keuangan, yang mencakup aset yang diperkenankan dan aset asuransi yang dikaitkan dengan investasi. Peraturan ini saat ini telah melakukan beberapa penyesuaian terhadap aset yang diperkenankan berupa pinjaman yang dijamin melalui hak tanggungan, medium-term notes, repurchase agreements dan emas murni.

some of the actions mentioned above, including:

- a. Must have a monitoring system capable of providing alerts related to unusual transactions that require further investigation;
- b. Must establish red flags for Suspicious Transactions;
- c. Must screen all transactions that generate the red flags mentioned above;
- d. Must use due diligence to evaluate the relevance of the transaction and the User's profile or background;
- e. Must implement an information system capable of recognizing patterns of Suspicious Transactions or Suspicious Activities (e.g. identifying transactions involving countries and authorities associated with a high risk of terrorism), etc.

6. Decree of the Governor of the Special Capital Region of Jakarta Number 818 of 2023 concerning Provincial Minimum Wage for 2024 (Effective Date : January 1, 2024)

PP 818/2023 determines the 2024 UMP for DKI Jakarta province at IDR. 4,901,789 per month, an increase of 3.38% from the DKI Jakarta UMP in 2023. This new UMP will apply to all workers, including those who have worked in companies for less than a year.

7. Financial Services Authority Regulation no. 5 of 2023 concerning the Second Amendment to Financial Services Authority Regulation no. 71/POJK.05/2016 concerning the Financial Health of Insurance Companies and Reinsurance Companies (Effective Date : April 6, 2023)

Insurance companies and reinsurance companies (collectively, the "Company") must meet various financial health requirements, including allowable assets and insurance assets linked to investments. This regulation has currently made several adjustments to the permitted assets in the form of loans secured through mortgage rights, medium-term notes, repurchase agreements and pure gold.

Berbagai istilah baru juga diperkenalkan, yaitu sub-dana, pihak terkait dan kelompok penerima investasi. Perlu dicatat bahwa Perusahaan yang memasarkan Produk Asuransi yang Dikaitkan dengan Investasi ("PAYDI"), modal minimum berbasis risikonya ("MMBR") harus ditambah sebesar persentase investasi tertentu yang meliputi dana yang bersumber dari subdana.

Kewajiban penyampaian laporan keuangan triwulan juga telah dihapus. Saat ini, Perusahaan justru diwajibkan untuk membuat dan menatausahakan daftar rinci pihak terkait dan kelompok penerima investasi yang bukan merupakan pihak terkait untuk investasi atas aset selain subdana dan investasi atas aset subdana.

8. Peraturan Otoritas Jasa Keuangan No. 6 Tahun 2023 tentang Perubahan Kedua Atas Peraturan Otoritas Jasa Keuangan No. 72/POJK.05/2016 tentang Kesehatan Keuangan Perusahaan Asuransi dan Reasuransi Dengan Prinsip Syariah (Tanggal Berlaku : 6 April 2023)

Secara umum, perubahan tersebut mencakup berbagai penyesuaian, yang meliputi definisi dan cakupan yang lebih luas dari dana tanahud, dana investasi peserta dan medium-term notes. Selain itu, perusahaan juga saat ini diwajibkan untuk memisahkan asetnya berdasarkan jenis produk asuransi syariah.

Selain penyesuaian yang diuraikan di atas, perubahan tersebut juga secara khusus membahas hal-hal berikut, antara lain:

- a. Jenis investasi yang dikategorikan sebagai aset yang diperkenankan, beserta dasar penilaian investasi;
- b. Persyaratan tambahan aset yang diperkenankan;
- c. Persyaratan opsional tambahan untuk penempatan emas murni sebagai AYD
- d. Batasan maksimum investasi untuk aset selain dana investasi peserta;
- e. Persyaratan tambahan untuk hubungan kepemilikan, kepengurusan dan/atau keuangan kelompok penerima investasi;

Various new terms were also introduced, namely sub-funds, related parties and investment recipient groups. It should be noted that for Companies sell Investment Linked Insurance Products ("PAYDI"), their risk-based minimum capital ("MMBR") must be increased by a certain investment percentage which includes funds sourced from sub-funds.

The obligation to submit quarterly financial reports has also been removed. Currently, companies are actually required to create and administer a detailed list of related parties and groups of investment recipients who are not related parties for investments in assets non sub-funds and investments in sub-fund assets.

8. Financial Services Authority Regulation no. 6 of 2023 concerning the Second Amendment to Financial Services Authority Regulation no. 72/POJK.05/2016 concerning Financial Health of Insurance and Reinsurance Companies Using Sharia Principle (Effective Date : April 6, 2023)

In general, these changes covers various adjustments, which including a broader definition and coverage of Tanahud funds, participant investment funds and medium-term notes. Apart from that, companies are also required to separate their assets based on the type of sharia insurance product.

In addition to the adjustments outlined above, the changes also specifically address the following, among others:

- a. Types of investments categorized as permitted assets, along with the basis for investment assessment;
- b. Additional permitted asset requirements;
- c. Additional optional requirements for placing pure gold as a permitted asset;
- d. Maximum investment limits for assets non-participant investment funds;
- e. Additional requirements for the ownership, management and/or financial relationships of the investment recipient group;

- | | |
|--|--|
| <ul style="list-style-type: none"> f. Persyaratan tambahan repurchase agreements; g. Penyesuaian qardh subordinasi terkait perhitungan tingkat solvabilitas dana perusahaan; h. Aset tambahan untuk Dana Investasi Peserta i. Ketentuan baru tentang pembatasan penempatan penyertaan modal pada pihak tertentu; j. Pelaporan bulanan, dll. | <ul style="list-style-type: none"> f. Additional terms of repurchase agreements; g. Subordination qard adjustments related to calculating the solvency level of company funds; h. Additional assets for participant investment funds; i. New provisions regarding restrictions on the placement of capital participation with certain parties; j. Monthly reporting, etc. |
|--|--|

<p>9. Peraturan Otoritas Jasa Keuangan Republik Indonesia Nomor 8 Tahun 2023 Tentang Penerapan Program Anti Pencucian Uang, Pencegahan Pendanaan Terorisme, dan Pencegahan Pendanaan Profilerasi Senjata Pemusnah Massal di Sektor Jasa Keuangan (Tanggal Berlaku : 14 Juni 2023)</p>	<p>9. Financial Services Authority Regulation (POJK) Number 8/POJK.05/2023 concerning Implementation of Anti-Money Laundering Programs, Prevention of Terrorism Financing, and Prevention of Funding for the Profilation of Weapons of Mass Destruction in the Financial Industry Sector (Effective Date : June 14, 2023)</p>
--	--

Jika sebelumnya penyedia jasa keuangan ("PJK") dibagi menjadi tiga pihak utama yang dikelompokkan dalam sektor perbankan, sektor pasar modal, dan sektor non-bank, peraturan baru ini menyatakan bahwa saat ini terdapat 18 jenis PJK (konvensional/syariah) yang wajib mematuhi berbagai ketentuan yang diatur di dalam peraturan baru tersebut, yaitu:

- i. Bank;
- ii. Kustodian;
- iii. Wali amanat;
- iv. Layanan urun dana berbasis IT;
- v. Penyelenggara layanan transaksi berbasis IT dan penyelenggara inovasi teknologi sektor keuangan; dan seterusnya.

Berbagai hal yang berkaitan dengan tindak pidana pencucian uang ("TPPU"), tindak pidana pendanaan terorisme ("TPPT") dan/atau pendanaan proliferasi senjata pemusnah massal ("PPSPM") saat ini wajib dilaporkan kepada Otoritas Jasa Keuangan secara elektronik, yaitu:

- 1) Dokumen yang berkaitan dengan penilaian risiko TPPU, TPPT dan/atau PPSPM;
- 2) Pengkinian dokumen penilaian risiko di atas;
- 3) Kebijakan dan prosedur penerapan APU, PPT dan PPPSPM;

If previously financial service providers ("PJKs") were divided into three main parties grouped into the banking sector, capital markets sector and non-bank sector, this new regulation states that currently there are 18 types of PJKs (conventional/shariah) that are required to comply various provisions regulated in the new regulations, namely:

- 1) Banks;
- 2) Custodian;
- 3) Trustee;
- 4) IT-based crowdfunding services;
- 5) Provider of IT-based transaction services and organizer of technological innovation in the financial sector; etc.

Various matters related to criminal acts of money laundering ("TPPU"), criminal acts of financing terrorism ("TPPT") and/or funding the proliferation of weapons of mass destruction ("PPSPM") are currently required to be reported to the Financial Services Authority electronically, namely:

- 1) Documents related to TPPU, TPPT and/or PPSPM risk assessments;
- 2) Updating the risk assessment document above;
- 3) Policies and procedures for implementing APU, PPT and PPPSPM;

- 4) Laporan rencana pengkinian data dan laporan realisasi (yang berkaitan dengan pemantauan nasabah);
- 5) Tembusan laporan pemblokiran dan laporan nihil (yang berkaitan dengan identitas nasabah).

Enam sanksi administratif dapat dikenakan kepada PJK untuk setiap tindakan ketidakpatuhan terhadap berbagai ketentuan yang diatur dalam peraturan baru ini.

- 4) Data update plan report and realization report (related to customer monitoring);
- 5) Copy of blocking report and zero report (which relates to customer identity).

Six administrative sanctions can be imposed on PJK for every act of non-compliance with various provisions stipulated in this new regulation.

10. Peraturan Otoritas Jasa Keuangan No. 11 Tahun 2023 tentang Pemisahan Unit Syariah Perusahaan Asuransi dan Perusahaan Reasuransi (Tanggal Berlaku : 11 Juli 2023)

Otoritas Jasa Keuangan telah menerbitkan peraturan terbaru tentang pelaksanaan pemisahan unit syariah ("Pemisahan") perusahaan asuransi dan reasuransi ("Perusahaan").

Perusahaan dapat melakukan Pemisahan dengan mendirikan Perusahaan asuransi/reasuransi syariah baru atau mengalihkan seluruh portofolio kepesertaannya kepada Perusahaan asuransi/reasuransi syariah lain yang telah memiliki izin usaha. Peraturan ini juga menetapkan persyaratan dan aspek tertentu yang wajib dipenuhi untuk melakukan Pemisahan, termasuk persyaratan minimum dana dan ekuitas.

Semua proses tersebut wajib diselesaikan pada 31 Desember 2026, sementara kegagalan dalam melakukannya akan menyebabkan potensi pencabutan izin pendirian unit syariah yang relevan, yang memerlukan penyelesaian hak dan kewajiban pemegang polis dan peserta.

11. Peraturan Otoritas Jasa Keuangan Nomor 16 Tahun 2023 tentang Penyidikan Tindak Pidana di Sektor Jasa Keuangan (POJK Penyidikan). (Tanggal Berlaku : 7 Agustus 2023)

POJK 16/2023 merupakan perubahan dalam regulasi terkait sektor jasa keuangan. Perubahan ini mencakup beberapa aspek, antara lain:

10. Financial Services Authority Regulation no. 11 of 2023 concerning Separation of Sharia Units of Insurance Companies and Reinsurance Companies (Effective Date : July 11, 2023)

The Financial Services Authority has issued the latest regulations regarding the implementation of the spin of sharia units ("Separation") of insurance and reinsurance companies ("Companies").

Companies can carry out separation by establishing a new sharia insurance/reinsurance company or transferring their entire membership portfolio to another sharia insurance/reinsurance company that already has a business license. This regulation also stipulates certain requirements and aspects that must be met to carry out the Separation, including minimum funding and equity requirements.

All these processes must be completed by 31 December 2026, while failure to do so will potentially lead to the revocation of the relevant sharia unit establishment permits, which requires settlement of the rights and obligations of policyholders and participants.

11. Financial Services Authority Regulation Number 16 of 2023 concerning Investigation of Criminal Acts in the Financial Services Sector (POJK Investigation). (Effective Date : August 7, 2023)

POJK 16/2023 is a change in regulations related to the financial services sector. This change covers several aspects, including:

1. Perluasan cakupan tindak pidana di sektor jasa keuangan, termasuk pencucian uang.
2. Penetapan kategori penyidik Otoritas Jasa Keuangan (OJK).
3. Pemberian kewenangan kepada penyidik OJK untuk melakukan penyidikan, termasuk atas tindak pidana pencucian uang.
4. Penyelesaian pelanggaran terhadap peraturan perundang-undangan di sektor jasa keuangan.
5. Perluasan informasi dan lembaga jasa keuangan yang dapat dimintai keterangan serta pemblokiran rekening.

Cakupan tindak pidana di sektor jasa keuangan mencakup berbagai entitas seperti perbankan, pasar modal, asuransi, lembaga pembiayaan, dan sektor keuangan digital. Kategori penyidik OJK mencakup pejabat kepolisian, pegawai negeri sipil, dan pegawai dengan wewenang khusus sesuai hukum acara pidana.

Penyidik OJK memiliki wewenang untuk menentukan apakah penyelidikan terhadap dugaan tindak pidana di sektor jasa keuangan akan dilakukan atau tidak. Mereka juga berkoordinasi dengan kepolisian dalam melaksanakan penyidikan. Pada tahap penyelidikan, pihak yang diduga melakukan tindak pidana dapat mengajukan permohonan penyelesaian pelanggaran kepada OJK.

Penyelesaian pelanggaran dilakukan dengan mengajukan permohonan kepada OJK yang mencakup rincian kerugian, jumlah korban, bentuk penyelesaian, serta upaya perbaikan proses bisnis. Hasil penyidikan disampaikan kepada jaksa untuk dilakukan penuntutan sesuai dengan hukum yang berlaku.

12. Peraturan Otoritas Jasa Keuangan No. 22 Tahun 2023 tentang Pelindungan Konsumen dan Masyarakat di Sektor Jasa Keuangan (Tanggal Berlaku : 22 Desember 2023)

Otoritas Jasa Keuangan ("OJK") kini telah menyelaraskan ketentuan-ketentuan yang mengatur pelindungan konsumen dan

1. Expanding the scope of criminal acts in the financial services sector, including money laundering.
2. Determination of the category of investigator for the Financial Services Authority (OJK).
3. Granting authority to OJK investigators to carry out investigations, including money laundering crimes.
4. Resolving violations of laws and regulations in the financial services sector.
5. Expanding information and financial service institutions that can be questioned and blocking accounts.

The scope of criminal acts in the financial services sector including various entities such as banking, capital markets, insurance, financial institutions and the digital financial sector. The OJK investigator category includes police officials, civil servants and employees with special authority in accordance with criminal procedural law.

OJK investigators have the authority to determine whether an investigation into alleged criminal acts in the financial services sector will be carried out or not. They also coordinate with the police in carrying out investigations. At the investigation stage, the suspected of committing a criminal act can submit a request to resolve the violation to the OJK.

Resolving violations is carried out by submitting a request to the OJK which includes details of losses, number of victims, form of settlement, as well as efforts to improve business processes. The results of the investigation are submitted to the prosecutor for prosecution in accordance with applicable law.

12. Financial Services Authority Regulation no. 22 of 2023 concerning Consumer and Community Protection in the Financial Services Sector(Effective Date : December 22, 2023)

The Financial Services Authority ("OJK") has now harmonized the provisions governing consumer and public protection, which were previously

masyarakat, yang sebelumnya diatur dalam berbagai kerangka hukum. Penerbitan Peraturan ini akan mengakibatkan pencabutan sebagian Peraturan OJK yang berbeda, khususnya ketentuan yang berkaitan dengan perlindungan konsumen dan masyarakat.

Peraturan baru ini dirancang dengan kontribusi signifikan dari para pemangku kepentingan terkait, sehingga menghasilkan infrastruktur perlindungan konsumen dan masyarakat yang lebih komprehensif dan menjanjikan. Meskipun kerangka baru ini memiliki cakupan yang luas, fokus publik selama ini tertuju pada ketentuan-ketentuan yang menetapkan batasan dan persyaratan sehubungan dengan pelaksanaan kegiatan penagihan kredit dalam upaya mencegah kekerasan dan ancaman yang umumnya terkait dengan kegiatan-kegiatan tersebut.

Selain itu, Peraturan ini juga telah menyesuaikan kembali rentang sanksi administratif yang dapat dikenakan kepada lembaga jasa keuangan yang tidak memenuhi kewajibannya. Namun perlu diperhatikan juga bahwa lembaga jasa keuangan mempunyai kesempatan untuk mengajukan keberatan kepada OJK atas sanksi administratif yang dikenakan kepada mereka.

13. Peraturan Otoritas Jasa Keuangan Nomor 23 Tahun 2023 tentang Perizinan Usaha dan Kelembagaan Perusahaan Asuransi, Perusahaan Asuransi Syariah, Perusahaan Reasuransi, dan Perusahaan Reasuransi Syariah (Tanggal Berlaku : 22 Desember 2023)

Peraturan baru ini mencakup 162 pasal yang meliputi 22 bab dan bertujuan untuk memperkuat aspek permodalan, kelembagaan dan operasional perusahaan asuransi, asuransi syariah, reasuransi dan reasuransi syariah (secara bersama-sama disebut "Perusahaan").

Di antara berbagai ketentuan yang dikenalkan dalam kerangka baru ini, Otoritas Jasa Keuangan (OJK) telah menyesuaikan persyaratan modal

regulated in various legal frameworks. The issuance of this Regulation will result in the repeal of several different OJK Regulations, especially provisions relating to consumer and public protection.

This new regulation was designed with significant contributions from relevant stakeholders, resulting in a more comprehensive and promising consumer and community protection infrastructure. Although this new framework has a broad scope, the public focus has so far been on the provisions that set limits and requirements in relation to the implementation of credit collection activities in an effort to prevent violence and threats that are generally associated with these activities.

In addition, this Regulation has also readjusted the range of administrative sanctions that can be imposed on financial service institutions that do not fulfill their obligations. However, it should also be noted that financial services institutions have the opportunity to submit objections to the OJK regarding administrative sanctions imposed on them.

13. Financial Services Authority Regulation Number 23 of 2023 concerning Business and Institutional Licensing of Insurance Companies, Sharia Insurance Companies, Reinsurance Companies and Sharia Reinsurance Companies. (Effective Date : December 22, 2023)

This new regulation includes 162 articles covering 22 chapters and aims to strengthen the capital, institutional and operational aspects of insurance companies, sharia insurance, reinsurance and sharia reinsurance (together called "Companies")

Among the various provisions introduced in this new framework, the Financial Services Authority (OJK) has adjusted the minimum paid-up capital

disetor minimum untuk perusahaan yang baru didirikan, serta persyaratan ekuitas minimum untuk perusahaan yang telah mendapatkan izin usaha operasional. Secara khusus, perusahaan wajib meningkatkan tingkat ekuitas minimumnya secara bertahap dalam dua tahap.

Tahap pertama dan kedua dari kerangka baru ini masing-masing wajib dilakukan pada 31 Desember 2026 dan 31 Desember 2028. Apabila hal ini tidak dilakukan, maka akan dikenakan sanksi peringatan tertulis dan/atau penurunan tingkat kesehatan perusahaan.

Modal disetor minimum yang ditetapkan bagi Perusahaan asuransi berada di angka Rp. 1 triliun sementara modal disetor minimum yang ditetapkan bagi Perusahaan asuransi syariah berada di angka Rp. 500 miliar. Berkaitan dengan pemenuhan ketentuan Tingkat ekuitas minimum, POJK a quo menetapkan batas minimum ekuitas tahap pertama berada pada angka Rp. 100 miliar untuk Perusahaan asuransi dan Rp. 50 miliar untuk perusahaan asuransi syariah.

Untuk tahap kedua, batas minimum ekuitas berada pada angka Rp. 250 miliar untuk Perusahaan asuransi dan Rp. 100 kmiliar untuk Perusahaan asuransi syariah.

14. Surat Edaran Otoritas Jasa Keuangan Nomor 23/SEOJK.05/2023 tentang Penilaian Kemampuan dan Kepatutan bagi Pihak Utama Perusahaan Perasuransian, Lembaga Penjamin, dan Dana Pensiun. (Tanggal Berlaku : 12 Desember 2023)

Surat Edaran ("SE") ini menjelaskan mengenai cakupan pihak yang wajib mengikuti penilaian kemampuan dan kepatutan adalah Pihak Utama yang terdiri dari:

1. Pemegang Saham Pengendali;
2. Pengendali Perusahaan Perasuransian; dan
3. Pihak Utama selain PSP atau Pengendali Perusahaan Perasuransian yang terdiri dari anggota Direksi, anggota Dewan Komisaris, atau anggota Dewan Pengawas Syariah, Auditor Internal, atau Aktuaris Perusahaan.

requirements for newly established companies, as well as the minimum equity requirements for companies that have obtained operational business permits. Specifically, companies are required to increase their minimum equity level gradually in two stages.

The first and second stages of this new framework must be carried out on 31 December 2026 and 31 December 2028 respectively. If this is not done, a written warning will be imposed and/or a reduction in the company's health level.

The minimum paid-up capital set for insurance companies is IDR. 1 trillion while the minimum paid-up capital set for sharia insurance companies is IDR. 500 billion. In connection with fulfilling the minimum equity level provisions, the a quo POJK sets the minimum equity limit for the first stage at IDR. 100 billion for insurance companies and Rp. 50 billion for sharia insurance companies.

For the second stage, the minimum equity limit is IDR. 250 billion for insurance companies and Rp. 100 billion for sharia insurance companies.

14. Financial Services Authority Circular Number 23/SEOJK.05/2023 concerning Fit and Conformity Assessment for Main Parties of Insurance Companies, Guarantee Institutions and Pension Funds. (Effective Date : December 12, 2023)

This Circular explains the scope of parties who are required to take part in the fit and proper test, namely the Main Party consisting of:

1. Controlling Shareholder;
2. Insurance Company Controller; And
3. Main parties other than the PSP or Insurance Company Controller consisting of members of the Board of Directors, members of the Board of Commissioners, or members of the Sharia Supervisory Board, Internal Auditors, or Company Actuaries.

Selain itu, SE tersebut juga membahas mengenai persyaratan dalam penilaian kemampuan dan kepatutan yang membahas beberapa aspek yaitu:

1. Persyaratan Integritas;
2. Penilaian Persyaratan Reputasi Keuangan;
3. Persyaratan Kelayakan Keuangan; dan
4. Persyaratan Kompetensi.

SE tersebut juga menyediakan penjelasan yang komprehensif mengenai prosedur permohonan dan persyaratan administrative untuk ditunjuk sebagai Pihak Utama. Point terakhir yang dibahas pada SE tersebut adalah tata cara penetapan hasil penilaian kemampuan dan kepatutan dan konsekuensi

Apart from that, the SE also discusses the requirements for the fit and proper test which discusses several aspects, namely:

1. Integrity Requirements;
2. Assessment of Financial Reputation Requirements;
3. Financial Feasibility Requirements; And
4. Competency Requirements.

The SE also provides a comprehensive explanation regarding the application procedures and administrative requirements for being appointed as the Main Party. The final point discussed in the SE is the procedure for determining the results of the fit and proper test and the consequences

PERUBAHAN KEBIJAKAN AKUNTANSI

Pada tanggal 1 Januari 2023, Grup menerapkan Pernyataan Standar Akuntansi Keuangan ("PSAK") amandemen yang efektif sejak tanggal tersebut. Perubahan kebijakan akuntansi Grup telah dibuat seperti yang dipersyaratkan, sesuai dengan ketentuan transisi dalam masing-masing standar dan interpretasi.

Penerapan standar dan interpretasi baru atau revisi, yang relevan dengan operasi Perusahaan, adalah sebagai berikut:

- a. Amandemen PSAK No. 1: Penyajian Laporan Keuangan tentang Klasifikasi Liabilitas sebagai Jangka Pendek atau Jangka Panjang efektif 1 Januari 2023, dan penerapan lebih awal diizinkan.

Amandemen menentukan persyaratan untuk mengklasifikasikan kewajiban sebagai lancar atau tidak lancar. Amandemen tersebut menjelaskan:

- Apa yang dimaksud dengan hak untuk menunda penyelesaian;
- Bahwa hak untuk menunda harus ada pada akhir periode pelaporan;

CHANGES IN THE ACCOUNTING POLICY

On January 1, 2023, the Group adopted amendment Statements of Financial Accounting Standards ("SFAS") that are mandatory for application from that date. Changes to the Group's accounting policies have been made as required, in accordance with the transitional provisions in the respective standards and interpretations.

The adoption of the new or revised standards and interpretations, which are relevant to the Company's operations, as follows:

- a. Amendments to SFAS No. 1: Classification of Liabilities as Current or Non-current, effective January 1, 2023, and earlier application is permitted.

The amendments specify the requirements for classifying liabilities as current or non-current. The amendments clarify:

- What is meant by a right to defer settlement;
- That a right to defer must exist at the end of the reporting period;

- | | |
|--|--|
| <ul style="list-style-type: none"> • Klasifikasi tersebut tidak terpengaruh oleh kemungkinan bahwa entitas akan menggunakan hak penangguhannya; dan • Bahwa hanya jika derivatif melekat dalam liabilitas konversi itu sendiri merupakan instrumen ekuitas, ketentuan liabilitas tidak akan memengaruhi klasifikasinya. <p>b. Amandemen PSAK No. 16: Aset Tetap - Hasil sebelum Penggunaan yang Diintensikan.</p> <p>Amandemen tidak memperbolehkan entitas untuk mengurangi suatu hasil penjualan item yang diproduksi saat membawa aset tersebut ke lokasi dan kondisi yang diperlukan supaya aset dapat beroperasi sesuai dengan intensi manajemen dari biaya perolehan suatu aset tetap.</p> <p>c. Amandemen PSAK No. 25: Kebijakan Akuntansi, Perubahan Estimasi Akuntansi, dan Kesalahan terkait Definisi Estimasi Akuntansi, efektif 1 Januari 2023, dan penerapan lebih awal diizinkan.</p> <p>Amandemen PSAK No. 25: Kebijakan Akuntansi, Perubahan Estimasi Akuntansi, dan Kesalahan terkait Definisi Estimasi Akuntansi, efektif 1 Januari 2023, dan penerapan lebih awal diizinkan.</p> <p>d. Amandemen PSAK No. 46: Pajak Penghasilan tentang Pajak Tanggahan Terkait Aset dan Liabilitas Yang Timbul Dari Transaksi Tunggal, efektif 1 Januari 2023, dan penerapan lebih awal diperkenankan.</p> <p>Amandemen mengusulkan agar entitas mengakui aset maupun liabilitas pajak tanggahan pada saat pengakuan awalnya sebagai contoh dari transaksi sewa, untuk mengeliminasi perbedaan praktik saat ini atas transaksi tersebut dan transaksi lain yang serupa.</p> <p>Amandemen tersebut berlaku efektif untuk periode pelaporan tahunan yang dimulai pada atau setelah 1 Januari 2023 dengan penerapan dini diperkenankan.</p> | <ul style="list-style-type: none"> • That classification is unaffected by the likelihood that an entity will exercise its deferral right; and • That only if an embedded derivative in a convertible liability is itself an equity instrument would the terms of a liability not impact its classification. <p>b. Amendments to SFAS No. 16: Fixed Assets - Proceeds before Intended Use.</p> <p>The amendments prohibit entities to deduct from the cost of an item of fixed assets, any proceeds from selling items produced while bringing that asset to the location and condition necessary for it to be capable of operating in the manner intended by management.</p> <p>c. Amendments to SFAS No. 25: Accounting Policies, Changes in Accounting Estimates and Errors - Definition of Accounting Estimates, effective January 1, 2023, and earlier application is permitted.</p> <p>The amendments prohibit entities to deduct from the cost of an item of fixed assets, any proceeds from selling items produced while bringing that asset to the location and condition necessary for it to be capable of operating in the manner intended by management.</p> <p>d. Amendments to SFAS No. 46: Accounting Policies, Changes in Accounting Estimates and Errors - Definition of Accounting Estimates, effective January 1, 2023, and earlier application is permitted.</p> <p>The amendment proposes that entities recognize deferred tax assets and liabilities at the time of initial recognition, for example from a lease transaction, to eliminate differences in current practice for such transactions and similar transactions.</p> <p>The amendments are effective for annual reporting periods beginning on or after January 1, 2023 with early adoption permitted.</p> |
|--|--|

Tidak ada dampak yang signifikan atas amandemen dan revisi standar yang berlaku efektif pada tanggal 1 Januari 2023 terhadap laporan keuangan konsolidasian Grup.

There is no significant impact of the amendments and revisions of the standards effective on January 1, 2023 to the Group's consolidated financial statements.

PEMASARAN

Kinerja Perseroan diperoleh dari aktifitas usaha yang dijalankan oleh Entitas Induk maupun Entitas Anak yang mana mayoritas pendapatan masih berasal dari kegiatan usaha Entitas Anak di bidang asuransi jiwa.

Dalam upaya meningkatkan dan mengembangkan kegiatan usaha di bidang asuransi jiwa, Entitas Anak melalui PT Panin Dai-ichi Life, saat ini menggunakan tiga (3) kanal distribusi yaitu: Agency, Bancassurance, dan Partnership Business.

Berikut adalah rencana pengembangan produk dan pemasaran produk entitas anak:

1. Keagenan

Panin Dai-ichi Life akan mengembangkan produk baru, baik produk tradisional maupun produk yang berbasis investasi. Panin Dai-ichi Life juga akan memperluas jangkauan produk, dengan mengembangkan jenis asuransi tambahan maupun jenis investasi yang baru. Pengembangan produk akan diutamakan kepada produk-produk dengan premi regular, dengan tujuan untuk meningkatkan jumlah basis nasabah dan mendorong pertumbuhan bisnis yang berkesinambungan. Pangsa pasar terhadap produk unit-linked masih tetap sangat besar dan potensial hingga saat ini, sehingga Panin Dai-ichi Life akan terus melakukan upaya penyempurnakan produk unit-linked yang ada, selain mengembangkan produk unit-linked yang baru. Namun demikian, Panin Dai-ichi Life juga akan melakukan pengembangan produk asuransi tradisional untuk memperluas portofolio produk tradisional dan terus meningkatkan pendapatan premi dari produk-produk tradisional untuk semua kanal distribusi. Pengembangan terhadap produk unit-linked akan diutamakan untuk melengkapi produk yang ada dengan asuransi tambahan

MARKETING

The Company's performance was derived from business activities carried out by the Parent Entity and Subsidiaries, of which the majority of revenue still came from business activities of Subsidiaries in the life insurance business

In an effort to improve and develop business activities in life insurance, the Subsidiary through PT Panin Dai-ichi Life, is currently using three (3) distribution channels, which are: Agency, Bancassurance, and Partnership Business.

Following is the subsidiary's strategic plan of product development and product marketing:

1. Agency

Panin Dai-ichi Life will develop new products continuously, both traditional products and investment-based products. Panin Dai-ichi Life also will expand the range of products, by developing additional insurance types as well as new types of investment. Product development will be prioritized to the products with regular premium, with the aim to increase the number of customer base and encourage sustainable business growth. The market share for unit-linked products is still very large and potentially up to this moment, so Panin Dai-ichi Life will continue to make efforts to enhance existing unit-linked products at this time and develop new products. However, Panin Dai-ichi Life will also develop traditional insurance products to expand the traditional product portfolio and continue to increase its premium income from traditional products. Development of the unit-linked products will be prioritized to complement existing products with additional insurance and the types of new investment. Product development process along with market research, so that the process of product development and marketing may be more

maupun jenis-jenis investasi yang baru. Proses pengembangan produk disertai dengan riset pasar, sehingga proses pengembangan produk dan pemasarannya dapat menjadi lebih efektif. Proses pengembangannya produk juga akan didukung oleh aset yang aman, untuk meminimalisir risiko bagi nasabah maupun entitas anak dalam menjamin pembayaran kewajiban di masa depan.

2. Bancassurance

Panin Dai-ichi Life akan mengembangkan produk tradisional maupun melakukan penyempurnaan produk unit-linked yang ada, dengan menambah jenis asuransi tambahan maupun jenis investasi yang baru. Pengembangan produk untuk kanal distribusi Bancassurance akan lebih bervariasi, yaitu kombinasi antara produk tradisional maupun unit-linked, produk dengan premi reguler maupun premi tunggal, sesuai dengan kebutuhan nasabah mitra bank melalui diversifikasi produk sesuai dengan segmentasi nasabah mitra bank, baik nasabah retail, pembiayaan, korporasi maupun nasabah prioritas. Pengembangan produk akan didukung oleh aset yang aman untuk meminimalisir risiko bagi nasabah mitra bank maupun perusahaan dan menjamin kelangsungan pemasaran produk maupun pembayaran kewajiban di masa depan.

3. Partnership Business

Sama halnya dengan proses pengembangan produk bagi kanal distribusi lainnya, pengembangan produk yang dilakukan adalah berbasis kepada kebutuhan nasabah dan dilengkapi dengan riset pasar, agar produk menjadi atraktif dan kompetitif dan pengembangan produk dan pemasarannya menjadi efektif.

Dalam proses pengembangan produk, Panin Dai-ichi Life berpedoman kepada 4 elemen penting, yaitu perencanaan yang matang, eksekusi yang tepat, evaluasi dan tinjauan, serta upaya untuk perbaikan. Dengan demikian, diharapkan proses pengembangan produk menjadi lebih efektif, sehingga dapat meningkatkan potensi dan kualitas produk yang dipasarkan oleh Panin Dai-ichi Life, serta mendukung pertumbuhan pendapatan premi bagi perusahaan secara berkesinambungan.

effective. Product development process will also be supported by safe-haven asset, to minimize the risk for the customer and the subsidiary to guarantee the payment obligations in the future.

2. Bancassurance

Panin Dai-ichi Life will develop traditional and unit-linked products with additional insurance and type of new investments. Product development for Bancassurance distribution channel will be more varied, the combination of traditional and unit-linked products, products with regular premium and single premium, in accordance with the requirements of customers bank partners through diversification of products according to customer segmentation bank partners, both retail customers, financing, corporate as well as priority customers. Product development will be supported by safe assets to minimize risk to customers of banks and corporate partners and ensure continuity of product marketing and payment obligations in the future.

3. Partnership Business

Similarly, the process of product development for other distribution channels, product development is based on customer needs and is equipped with market research, in order to be attractive and competitive products, product development and marketing to be more effective.

In the process of product development, Panin Dai-ichi Life guided by four essential elements, namely the careful planning, precise execution, evaluation and review, as well as efforts to repair. Thus, the product development process is expected to be more effective, thus increasing the potential and quality of the products marketed by Panin Dai-ichi Life, as well as supporting the growth of premium income for the company on an ongoing basis.

Selain itu dilaksanakan kegiatan Tanggung Jawab Sosial Perusahaan (Corporate Social Responsibility) sebagai salah satu rangkaian kegiatan dalam usaha meningkatkan citra positif perusahaan. Mengacu pada peraturan Otoritas Jasa Keuangan mengenai edukasi konsumen, Entitas Anak juga melakukan Melakukan program promosi kesehatan di media sosial dan Tanggung Jawab Terhadap Lingkungan Hidup - Go Green, Kegiatan operasional ramah lingkungan dengan cara mengurangi penggunaan kertas dengan menjadi digital, antara lain:

- Pengiriman polis elektronik (E-policy)
- Penggunaan aplikasi digital dalam pengajuan asuransi dalam Kebutuhan Aktivitas Pemasaran.

TARGET DAN HASIL YANG DICAPAI

Kinerja Perseroan diperoleh dari aktifitas usaha yang dijalankan oleh Entitas Induk maupun Entitas Anak yang mana mayoritas pendapatan masih berasal dari kegiatan usaha Entitas Anak di bidang asuransi jiwa.

Perusahaan melalui entitas anak masih fokus untuk terus meningkatkan daya saing entitas anak di pasar dan industri agar tetap dapat menjawab kebutuhan pasar di kondisi pasar yang kompetitif.

Melihat dari indikator keuangan dan rasio keuangan, kondisi keuangan entitas anak mengalami peningkatan yang cukup baik. Walaupun begitu, beberapa poin utama yang menjadi catatan entitas anak adalah:

- Menjaga rasio-rasio keuangan Perusahaan untuk tetap dapat memastikan kondisi keuangan Perusahaan senantiasa dalam kondisi baik.
- Meningkatkan profitabilitas entitas anak di tahun 2023 dengan cara melakukan pengembangan performa dan kapasitas penjualan untuk meningkatkan pencapaian premi dan sekaligus memperbesar pangsa pasar untuk potensi jangka panjang.

In addition, Corporate Social Responsibility activities are implemented as one of a series of activities in an effort to enhance the Company's positive image. Referring to the Financial Services Authority regulations on Consumer Education, the Subsidiaries also conducted Conduct health promotion programs on social media and Environmental Responsibility - Go Green Environmentally friendly operational activities by reducing paper use by going digital, including:

- Delivery of electronic policies (E-policy)
- The use of digital applications in insurance applications in Marketing Activities Needs

TARGET AND RESULTS ACHIEVED

The Company's performance was derived from business activities carried out by the Parent Entity and Subsidiaries, of which the majority of revenue still came from business activities of Subsidiaries in the life insurance business

The Company through its subsidiary still focused on continuing to improve the competitiveness of the subsidiary in the market and industry in order to be able to respond to market needs in competitive market conditions.

Looking at the financial indicators and financial ratios, the financial condition of the subsidiary has improved quite well. However, some of the main points to be noted by the subsidiary are:

- Maintain financial ratios of the subsidiary to ensure that the financial condition of the subsidiary is always in good condition.
- Increasing the subsidiary profitability in 2023 by developing sales performance and capacity to increase premium achievement and at the same time increase market share for long-term potential.

- Perbaikan rasio perimbangan hasil investasi dengan pendapatan premi neto yang cukup memuaskan, dimana entitas anak menilai hal ini menunjukkan perbaikan ekonomi yang sangat baik dan diharapkan bisa terus terjadi di tahun 2023.

Untuk tahun yang berakhir pada tanggal 31 Desember 2023, entitas anak membukukan Pendapatan Premi Bruto sebesar Rp2,2 triliun.

Mengenai aspek sumber daya manusia, Perseroan menyadari pengembangan kompetensi sumber daya manusia tetap menjadi faktor penting untuk meningkatkan produktivitas sumber daya manusia.

Pelatihan karyawan akan lebih di fokuskan pada pengembangan karyawan yang dapat memberikan nilai lebih kepada perusahaan melalui proyek-proyek yang berdaya guna ataupun program pengembangan untuk melakukan eksekusi dengan baik. Pelatihan Manajemen Proyek, Membuat Strategi dan mengimplementasikan Strategi adalah beberapa pelatihan yang akan difokuskan. Diluar training tentunya ada sesi berbagi pengetahuan antar karyawan dan kursus keterampilan berbahasa Inggris untuk komunikasi dalam lingkungan multinasional. Selain juga mengirimkan karyawan pada kegiatan eksternal berupa seminar, loka-karya, benchmarking, kegiatan diskusi dengan pihak regulator dan asosiasi terkait.

PROSPEK USAHA DAN PROYEKSI TAHUN 2024

Perusahaan melalui entitas anak masih fokus untuk terus meningkatkan daya saing entitas anak di pasar dan industri agar tetap dapat menjawab kebutuhan pasar di kondisi pasar yang kompetitif.

Mempertimbangkan kondisi perekonomian Indonesia dan rencana pengembangan usaha entitas anak Panin Dai-ichi, maka persaingan usaha yang dihadapi Perseroan dalam menjalankan kegiatan konsultasi masih memiliki kesempatan yang baik, belum adanya persaingan yang ketat. Disamping itu

- Improvements in the ratio of the balance of investment returns with net premium income which are quite satisfactory, where the subsidiary considers this to show very good economic improvement and is expected to continue in 2023.

For the year ended December 31, 2023, the subsidiary recorded Gross Premium Income of Rp2.2 trillion.

Regarding the human resources aspect, The Company recognizes that Competency-based people development is an important part at increasing human resources's productivity.

Employee training will be focused on developing employees who can provide more values to the company through the efficient projects or development programs to execute well. Project Management Workshop and How to Design and to Implement The Strategies are some of the trainings that will be our focus. Besides, there will be sharing knowledge session among employees, English Training course to improve their English proficiency for communication with multinational environment. In addition, company also sends out employees to attend external seminar or workshop, benchmarking and external discussion with Regulator or Insurance Association.

BUSINESS PROSPECTS AND 2024 PROJECTIONS

The Company through its subsidiary still focused on continuing to improve the competitiveness of the subsidiary in the market and industry in order to be able to respond to market needs in competitive market conditions.

Considering Indonesia's economic conditions and the business development plans of the subsidiary Panin Dai-ichi Life, the competition faced by the Company in the consultation business still has a good chance, the lack of intense competition. Besides, the Company has supporting business activities to invest in mobile

Perseroan memiliki kegiatan usaha penunjang yaitu melakukan investasi pada aset bergerak maupun tidak bergerak sepanjang tidak bertentangan dengan ketentuan peraturan perundang-undangan yang berlaku dan Kebijakan di bidang investasi yang selama ini telah memberikan kontribusi yang cukup signifikan pada perolehan laba bersih Perseroan akan tetap dilanjutkan. Laba bersih Perseroan di tahun 2024 diproyeksikan akan meningkat seiring dengan meningkatnya pendapatan Perseroan.

Entitas anak tetap optimis untuk adanya perbaikan ekonomi di tahun 2024 dimana untuk itu, target jangka pendek untuk tahun 2024 sehubungan dengan indikator dan rasio keuangan adalah:

- Meningkatkan profitabilitas entitas anak dengan cara melakukan pengembangan performa dan kapasitas penjualan untuk meningkatkan pencapaian premi dan sekaligus memperbesar pangsa pasar entitas anak untuk potensi jangka panjang.
- Memastikan nilai klaim tetap terjaga dengan management resiko yang lebih baik dan program-program edukasi kepada nasabah akan pentingnya gaya hidup sehat dan protokol kesehatan
- Menjaga rasio-rasio keuangan entitas anak untuk tetap dapat memastikan kondisi keuangan entitas anak senantiasa dalam kondisi baik.
- Memastikan beban biaya yang dikeluarkan oleh entitas anak sejalan dengan target pencapaian yang sudah ditentukan sehingga dapat dimaksimalkan efisiensinya.

Perseroan secara berkesinambungan mendorong Entitas Anak untuk memaksimalkan keunggulan yang dimiliki guna meningkatkan pertumbuhan premi, tentunya dengan memperhatikan kebijakan underwriting yang sehat.

and immobile assets as long as are not contrary to the prevailing of law and regulation and The investment policy that has contributed significantly to the Company's net profit will be continued. The Company's net profit in 2024 is projected to increase in line with the Company's revenue increase.

The subsidiary remain optimistic for the economic improvement in 2024, for which, the short-term target for 2024 in terms of financial indicators and ratios is:

- Increase the profitability of the subsidiary by developing performance and sales capacity to increase premium achievement and at the same time increase the market share of the subsidiary for long-term potential.
- Ensure the value of claims is maintained with better risk management and educational programs to customers on the importance of a healthy lifestyle and health protocols.
- Maintain financial ratios of the subsidiary to ensure that the financial condition of the subsidiary is always in good condition.
- Ensure that the expenses incurred by the subsidiary are in line with the predetermined achievement targets so that efficiency can be maximized.

The Company continuously encourages its Subsidiaries to maximize their advantages in order to increase premium growth, of course, by taking into account a prudent underwriting policy.

ENTITAS ANAK DAN ENTITAS ASOSIASI

SUBSIDIARY AND ASSOCIATES ENTITY

1. PT Panin Financial Tbk

1. PT Panin Financial Tbk

	Nominal (Rp Juta) Amount (Rp Million)		Kenaikan (Penurunan) Increase (Decrease)
	2023	2022	
Laporan Laba Rugi Komprehensif Statement of Comprehensive Income			
Premi Bruto / Gross Premiums	2.201.896	2.246.217	-1,97%
Hasil Investasi / Investment Income	539.755	511.366	5,55%
Jumlah Klaim dan Manfaat - Neto / Total Claim and Benefits - Net	1.275.815	1.358.988	-6,12%
Laba Tahun Berjalan / Income for the Year	3.607.334	4.076.849	-11,52%
Laporan Posisi Keuangan (Neraca) Statement of Financial Position (Balance Sheet)			
Jumlah Aset / Total Assets	234.576.028	224.412.397	4,53%
Jumlah Liabilitas / Total Liabilities	161.990.652	155.644.138	4,08%
Jumlah Ekuitas / Total Equity	61.980.942	58.844.889	5,33%

PT Panin Financial Tbk didirikan di Jakarta pada tahun 1974 dengan nama PT Asuransi Jiwa Panin Putra.

PT Panin Financial Tbk was established in Jakarta in 1974 under the name of PT Asuransi Jiwa Panin Putra.

PT Panin Financial Tbk mulai beroperasi secara komersial di bidang Asuransi Jiwa pada tahun 1976. Berdasarkan Akta Notaris Erni Rohaini, S.H., MBA, No. 15 tanggal 8 Desember 2009, Rapat Umum Pemegang Saham menyetujui pengalihan aset dan liabilitas PT Panin Financial Tbk kepada PT Panin Life (dahulu PT Anugerah Life Insurance) dan perubahan nama menjadi PT Panin Financial Tbk sehubungan dengan perubahan kegiatan usaha. Sejak tanggal 1 Januari 2010, PT Panin Financial Tbk mulai beroperasi secara komersial di bidang penyediaan jasa konsultasi bisnis, manajemen dan administrasi kepada masyarakat umum.

PT Panin Financial Tbk started its commercial operations in life insurance business in 1976. Based on Notarial Deed Erni Rohaini, S.H., MBA, No. 15 dated December 8, 2009, the General Meeting of Shareholders approved the transfer of assets and liabilities of PT Panin Financial Tbk to PT Panin Life (formerly PT Anugerah Life Insurance) and change of name to PT Panin Financial Tbk in connection with the changes of main business activity. Since January 1, 2010, PT Panin Financial Tbk starts commercial operation in providing business consulting services, management and administration to the public.

PT Panin Financial Tbk beralamat di Panin Life Centre Lantai 7, Jl. Let. Jend. S. Parman Kav 91, Jakarta 11420.

PT Panin Financial Tbk is located at Panin Life Centre 7th Floor, Jl. Let. Jend. S. Parman Kav 91, Jakarta 11420.

Per 31 Desember 2023, kepemilikan saham Perseroan di PT Panin Financial Tbk adalah sebesar 67,86%.

As at December 31, 2023, the Company owned a total share of 67,86% in PT Panin Financial Tbk.

2. PT Panin Geninholdco

PT Panin Geninholdco didirikan pada tahun 1998 dengan nama PT Panin Lifeholdco, dengan lingkup kegiatan usaha dalam bidang perdagangan, pembangunan, pengangkutan, pertanian, perindustrian, perbengkelan, jasa dan pertambangan.

Sampai saat ini PT Panin Geninholdco belum beroperasi secara komersial. Jumlah aset per 31 Desember 2023 sebesar Rp62,1 miliar dan per 31 Desember 2022 sebesar Rp58,8 miliar.

PT Panin Geninholdco beralamat di Panin Bank Plaza Lantai 6, Jl. Palmerah Utara No. 52, Jakarta 11480.

Per 31 Desember 2023, kepemilikan saham Perseroan di PT Panin Geninholdco sebesar 99,99%.

2. PT Panin Geninholdco

PT Panin Geninholdco was established in 1998 under the name of PT Panin Lifeholdco, the scope of business activities in the fields of trade, construction, transportation, agricultural, industrial, workshop, services and mining.

PT Panin Geninholdco has as yet not commercially active. Total assets per December 31, 2023 amounted to Rp62.1 billion and as per December 31, 2022 amounted to Rp58.8 billion.

PT Panin Geninholdco is located at Panin Bank Plaza 6th Floor, Jl. Palmerah Utara No. 52, Jakarta 11480.

As at December 31, 2023, the Company owned a total share of 99.99% in PT Panin Geninholdco.

Tata Kelola Perusahaan

GOOD CORPORATE GOVERNANCE

Penerapan praktek Tata Kelola Perusahaan yang baik secara konsisten dan berkesinambungan bertujuan untuk memberikan nilai tambah bagi para pemegang saham dan pemangku kepentingan, sambil tetap menjaga keseimbangan kepentingan stakeholder. Penerapan prinsip-prinsip Tata Kelola Perusahaan yang baik menjadi elemen penting dalam memperkuat daya saing Perseroan, meningkatkan kinerja Perseroan, serta memelihara kepercayaan pemegang saham dan pemangku kepentingan.

The consistent and continuous implementation of Good Corporate Governance ("GCG") aims to provide added value for the shareholders and stakeholders, while maintaining a balance of interests of stakeholders. The implementation of GCG principles is an important element in strengthening the Company's competitive edge, improves its financial and performances, as well as maintaining the trust of shareholders and stakeholders.

Penerapan prinsip-prinsip Tata Kelola Perusahaan yang baik akan terus ditingkatkan dari waktu ke waktu pada setiap aspek bisnis dan pada semua jajaran organisasi dengan sasaran utama :

The implementation of GCG principles will be improved from time to time on every aspect of business and at all levels of the organization with these as the main goals :

1. Meningkatkan efisiensi dan efektifitas melalui pengelolaan usaha yang dilandasi dengan prinsip transparansi, akuntabilitas, reponsibilitas, independensi, serta kesetaraan dan kewajaran dengan berpedoman pada peraturan perundang-undangan yang berlaku dan nilai-nilai etika.
2. Meningkatkan daya saing dan meraih kepercayaan pemegang saham dan seluruh pemangku kepentingan sehingga Perseroan dapat tumbuh secara berkelanjutan dalam jangka panjang.
1. Improve the efficiency and effectiveness through business management that is based on the principles of transparency, accountability, responsibility, independency, as well as fairness and equality in accordance with the applicable regulations and ethical values.
2. Improve competitiveness and gain shareholders and stakeholders' trust so that the Company can have a long term continuous growth.

STRUKTUR TATA KELOLA PERUSAHAAN

CORPORATE GOVERNANCE STRUCTURE

I. Rapat Umum Pemegang Saham (RUPS)

I. General Meeting of Shareholders (GMS)

RUPS adalah organ Perseroan yang mempunyai wewenang yang tidak diberikan kepada Dewan Komisaris dan Direksi dalam batas yang ditentukan oleh Undang-Undang dan/atau Anggaran Dasar Perseroan.

Board of Commissioners and the Board of Directors that are determined by the law and/or Company's Article of Association.

RUPS dilaksanakan dengan persiapan sesuai ketentuan Anggaran Dasar dan peraturan yang berlaku yang menjamin hak-hak pemegang saham untuk menghadiri dan memberikan suaranya dalam RUPS.

The GMS is conducted with the preparation in accordance with the Article of Association and applicable regulations that guarantee the rights of shareholders to attend and vote at the GMS.

RUPS merupakan wadah bagi seluruh pemegang saham untuk mengambil keputusan bagi Perseroan berdasarkan kepentingan secara wajar dan transparan. RUPS tidak melakukan intervensi terhadap fungsi, tugas, dan wewenang organ Perseroan lainnya yaitu Dewan Komisaris dan Direksi namun demikian, hal tersebut tidak mengurangi kewenangan RUPS untuk menjalankan haknya sesuai dengan Anggaran Dasar Perseroan dan ketentuan perundang-undangan yang berlaku.

Perseroan menyelenggarakan RUPS Tahunan dan Luar Biasa pada tanggal 19 Juni 2023. Hal-hal yang pada pokoknya diputuskan dalam RUPS Tahunan tersebut adalah sebagai berikut :

Acara Rapat Pertama

1. Menyetujui Laporan Tahunan Perseroan mengenai kegiatan usaha serta laporan tugas pengawasan Dewan Komisaris dan mengesahkan Laporan Keuangan Tahunan Perseroan untuk tahun buku yang berakhir pada tanggal 31 Desember 2022.
2. Memberikan pembebasan tanggung jawab sepenuhnya (acquitted de charge) kepada para anggota Direksi dan Dewan Komisaris atas pengurusan dan pengawasan Perseroan untuk tahun buku 2022.

Acara Rapat Kedua

Menyetujui penggunaan laba sebagai berikut :

1. Sebesar Rp. 2.000.000.000,- sebagai dana cadangan sesuai Anggaran Dasar Perseroan.
2. Sisa laba bersih tahun 2022 sebesar Rp1.637.165.138.293,- digunakan untuk keperluan investasi dan modal kerja Perseroan dan dicatat sebagai Laba Yang Ditahan.

The GMS is a forum for all shareholders to vote on decisions for the Company based on a fair and transparent manner. The GMS does not intervene in the functions, duties, and authorities of the Company's other organs, namely the Board of Commissioners and the Board of Directors however, it does not diminish the authority of the GMS to exercise its right in accordance with the Article of Association and provisions of the applicable regulations.

The Company held the Annual GMS on June 19, 2023. Matters that are decided in the Annual GMS are described as follows :

First Agenda

1. To approved the Company's Annual Report on business activities of the Company and the Supervisory Report of the Board of Commissioner and to ratify the Company's Financial Statements for the fiscal year ended on 31 December 2022.
2. Provides full release and discharges (acquitted de charge) to all members of the Board of Directors and Board of Commissioners of the Limited Liability Company for the actions of management and supervision for the fiscal year 2022.

Second Agenda

Approved the use of the Company's profit as follow :

1. At the amount of Rp 2,000,000,000 as reserved fund in accordance with the Company's Articles of Association.
2. The remaining net profit for the year 2022 of Rp1.637.165.138.293,- is to be used for investment and working capital of the Company and posted as retained profit.

Acara Rapat Ketiga

1. Menyetujui jumlah honorarium Dewan Komisaris Perseroan untuk tahun buku 2023 sebesar Rp. 180.000.000,- dan pembagian untuk masing-masing anggota Komisaris ditetapkan oleh Dewan Komisaris Perseroan.
2. Memberikan kuasa kepada Dewan Komisaris Perseroan untuk menentukan besarnya gaji dan tunjangan anggota Direksi.
3. Melakukan setiap dan semua tindakan lainnya yang diperlukan untuk maksud tersebut diatas tanpa ada pengecualian.

Acara Rapat Keempat

1. Menyetujui menunjuk Kantor Akuntan Publik Anwar & Rekan yang akan mengaudit Laporan Keuangan Perseroan untuk tahun buku 2023 dan oleh karena sampai dengan saat ini Dewan Komisaris belum dapat menentukan nama Akuntan Publik tersebut, maka menyetujui untuk mendelegasikan kewenangan kepada Dewan Komisaris untuk menunjuk Akuntan Publik dari Kantor Akuntan Publik Anwar & Rekan yang akan mengaudit Laporan Keuangan Perseroan untuk tahun buku 2023. Akuntan Publik yang akan ditunjuk tersebut harus memiliki ijin yang terdaftar di OJK dan memiliki kompetensi sesuai dengan kompleksitas usaha Perseroan serta memenuhi syarat dan ketentuan yang berlaku.
2. Menyetujui memberi kuasa dan wewenang kepada Dewan Komisaris Perseroan untuk menetapkan besarnya honorarium dan persyaratan lainnya, sehubungan dengan penunjukan Akuntan Publik dari Kantor Akuntan Publik tersebut.
3. Menyetujui dalam hal Kantor Akuntan Publik yang ditunjuk tersebut karena sesuatu alasan tidak dapat melaksanakan tugasnya,

Third Agenda

1. Approved the total honorarium of the Company's Board of Commissioners for the financial year 2023 amounting to Rp. 180.000.000,- and the allocations to each member of the Board of Commissioners is determined by the Company's Board of Commissioners.
2. Authorized the Board of Commissioners to determine salaries and allowances for the Members of the Board of Directors.
3. Conducted any and all other actions necessary for such purposes without any exception.

Fourth Agenda

1. Approved the appointment of Anwar & Rekan Public Accountant Firm to audit the Company's Financial Report for the financial year 2023, and as of this date the Board of Commissioners has not been able to determine the name of the Public Accountant, thus agreeing to delegate the authority to the Board of Commissioners to appoint Anwar & Rekan Public Accountant Firm to audit the Company's Financial Report for the financial year 2023. The appointed Public Accountant must have a license registered with OJK and be competent in accordance with the complexity of the Company's business as well as meet the applicable terms and conditions.
2. Authorized the Company's Board of Commissioners to determine the honorarium and other requirements, in connection with the appointment of a Public Accountant from the Public Accounting Firm.
3. In the case of the appointed Public Accounting Firm for any reason unable to perform its duties, authorized the Company's Board of

memberikan wewenang kepada Dewan Komisaris untuk menunjuk Akuntan Publik dan Kantor Akuntan Publik lain yang memiliki pengalaman dalam audit sesuai kompleksitas usaha Perseroan.

Commissioners to appoint a Public Accountant and other Public Accounting Firm that has experience in auditing in accordance with the complexity of the Company's business.

Acara Rapat Kelima

1. Mengangkat kembali Paulus Indra Intan sebagai Presiden Direktur, mengangkat kembali Bapak Akijat Lukito sebagai Wakil Presiden Direktur Perseroan dan mengangkat kembali Ibu Christine Dewi sebagai Direktur. Pengangkatan anggota Direksi tersebut diatas berlaku efektif sejak ditutupnya RUPS sampai dengan penutupan RUPS Tahunan Perseroan yang akan diadakan pada tahun 2026

Pada tahun 2023, Perseroan menyelenggarakan RUPS Luar Biasa pada tanggal 19 Juni 2023 terkait persetujuan perubahan Anggaran Dasar.

Pada tahun 2023, seluruh keputusan RUPS telah dilaksanakan oleh Perseroan.

II. Dewan Komisaris

Dewan Komisaris melaksanakan tugas pengawasan dan memberikan nasehat kepada Direksi serta melaksanakan hal-hal lain sesuai ketentuan Anggaran Dasar.

Anggota Dewan Komisaris diangkat melalui RUPS untuk masa jabatan sampai dengan ditutupnya RUPS yang Kedua setelah tanggal pengangkatan, tanpa mengurangi hak RUPS untuk memberhentikan sebelum berakhirnya masa jabatan. Para anggota Dewan Komisaris dipilih atas dasar integritas, pengalaman dan kemampuan profesionalnya.

Fifth Agenda

1. To reappoint Paulus Indra Intan as President Director, to reappoint Mr. Akijat Lukito as Vice President Director and to reappoint Mrs. Christin Dewi as Director. The appointment of members of the Directors is effective as of the the closing of the GMS until the closing of the Annual GMS of the Company to be held in 2026.

In 2023, the Company held the Extraordinary General Meeting of Shareholders (Extraordinary GMS) on June 19, 2023 in order to Approval of the changes of Articles of Association.

In 2023, all decisions of the GMS have been executed by the Company

II. Board of Commisioners

The Board of Commissioners executes their supervisory duties and provides advice to the Board of Directors as well as implements other things according to the Articles of Association.

The members of Board of Commissioners are appointed by the General Meeting of Shareholders for a term of office to last until the closing of The Second General Meeting after the date of appointment, without diminishing the rights of GMS to dismiss before the end of the term of office. The members of the Board of Commissioners are elected on the basis of integrity, experience and professional ability.

Dalam rangka mendukung pelaksanaan tugas dan tanggung jawab serta wewenangnya Dewan Komisaris telah memiliki Pedoman kerja Dewan Komisaris.

In order to support the implementatoin of its duties, responsibilities and authorities, the Board of Commissioners have the Charter of Board of Commissioners.

Per 31 Desember 2023, susunan anggota Dewan Komisaris Perseroan adalah sebagai berikut :

As per 31 December 2023, the composition of the Board of Commissioners are as follows :

Jabatan / Position	Nama / Name
Presiden Komisaris President Commissioner	Mu'min Ali Gunawan
Wakil Presiden Komisaris Independent Commissioner	Richard Budi Gunawan
Komisaris Independen Vice President Commissioner	Sugeng Purwanto, PhD, FRM

Tugas dan tanggung jawab Dewan Komisaris :

The duties and responsibilities of the Board of Commissioners :

- | | |
|---|--|
| <p>a. Melaksanakan pengawasan terhadap pelaksanaan tugas dan tanggung jawab Direksi serta memberikan nasehat kepada Direksi.</p> <p>b. Mengawasi Direksi dalam menjaga keseimbangan kepentingan semua pihak.</p> <p>c. Memastikan terselenggaranya praktek Tata Kelola Perusahaan yang baik pada berbagai tingkatan dan jenjang organisasi.</p> <p>d. Melakukan pengawasan serta mengarahkan dan memantau serta mengevaluasi pelaksanaan kebijakan strategis Perseroan.</p> <p>e. Memberikan tanggapan/rekomendasi atas rencana pengembangan strategis Perseroan yang diajukan Direksi.</p> <p>f. Dewan Komisaris dilarang terlibat dalam pengambilan keputusan kegiatan operasional Perseroan.</p> | <p>a. Supervise the implementation of the Board of Directors' duties and responsibilities, as well as provide advice to the Board of Directors.</p> <p>b. Supervise the Board of Directors in maintaining a balance of interest of all parties.</p> <p>c. Ensure the implementation of Good Corporate Governance practices at various stages and levels of the organization.</p> <p>d. Supervise, guide and assist, as well as evaluate the implementation of the Company's strategic policy.</p> <p>e. Give opinions/recommendations on the Company's strategic development plan proposed by the Board of Directors.</p> <p>f. The Board of Commissioners is prohibited from involved in the decision making of the Company's operational activities.</p> |
|---|--|

Dewan Komisaris juga memiliki kewenangan untuk memberhentikan sementara anggota Direksi dengan menyebutkan alasannya, sebagaimana diatur dalam Undang-Undang Perseroan Terbatas

The Board of Commissioners also has the authority to suspend members of the Board of Directors by stating the reasons, as stipulated in the Limited Liability Company

Pelaksanaan tugas dan tanggung jawab Dewan Komisaris pada tahun 2023 telah dilaksanakan secara langsung maupun melalui komite yang ada, yang meliputi :

The implementation of the Board of Commissioners' duties and responsibilities in 2023 has been carried out directly or through an existing Committee, which includes :

- | | |
|--|---|
| <ol style="list-style-type: none"> 1. Pengawasan tugas dan tanggung jawab masing-masing anggota Direksi. 2. Pengawasan kinerja keuangan. 3. Mengkaji kecukupan sistem pengendalian internal. 4. Mengawasi perkembangan tindak lanjut atas temuan internal audit dan eksternal audit. 5. Menelaah laporan komite yang ada. | <ol style="list-style-type: none"> 1. Supervision of the duties and responsibilities of each members of the Board of Directors. 2. Supervision of financial performance. 3. Assess the adequacy of the internal control system. 4. Monitor the development of follow-up on the findings of internal and external audit. 5. Review the existing committee report. |
|--|---|

Prosedur penetapan remunerasi anggota Dewan Komisaris ditetapkan RUPS yang didasari asas keseimbangan internal serta sesuai dengan peraturan perundang-undangan di bidang ketenagakerjaan dan perpajakan yang berlaku. Jumlah remunerasi anggota Dewan Komisaris tahun 2023 sebesar Rp180 juta

The procedure in determining the remuneration for the Board of Commissioners is stipulated by the GMS based on the principle of internal balance and in accordance with the applicable laws and regulations in the labor sector and the applicable tax regulations. The total remuneration for the Board of Commissioners in 2023 amounted to Rp180 billion.

Rapat Dewan Komisaris diselenggarakan secara berkala sedikitnya empat kali dalam setahun atau setiap waktu bilamana diperlukan. Dewan Komisaris telah melaksanakan enam kali rapat yang dihadiri oleh seluruh anggota Dewan Komisaris, termasuk empat kali rapat gabungan dengan Direksi.

The Board of Commissioners' Meeting is held regularly at least four times a year or at anytime when needed. The Board of Commissioners has held six meetings attended by all members of the Board of Commissioners, including four joint meetings with the Board of Directors.

Hubungan afiliasi Dewan Komisaris dengan anggota Dewan Komisaris lainnya, anggota Direksi dan Pemegang Saham Pengendali dapat dilihat pada tabel di bawah ini.

Board of Commissioners affiliate relationships with other members of the Board of Commissioners, Board of Directors and the Controlling Shareholders can be seen in the table below.

Nama Name	Hubungan Afiliasi / Affiliate Relationship					
	Dewan Komisaris Board of Commissioners		Direksi Board of Directors		Pemegang Saham Pengendali Controlling Shareholders	
	Yes / Yes	Tidak / No	Yes / Yes	Tidak / No	Yes / Yes	Tidak / No
Mu'min Ali Gunawan		—		—	✓	
Sugeng Purwanto, PhD, FRM		—		—		—
Richard Budi Gunawan	✓			—		—

Program Pelatihan yang Diikuti Dewan Komisaris

Pada tahun 2023, Dewan Komisaris Perseroan belum pernah mengikuti pelatihan dalam rangka meningkatkan kompetensi anggota Dewan Komisaris.

KOMITE AUDIT

Komite Audit dibentuk oleh Dewan Komisaris, terdiri dari Komisaris Independen sebagai Ketua dan dua orang anggota lainnya yang berasal dari luar Perseroan.

Anggota Komite Audit dipilih berdasarkan integritas, kompetensi dan pengalaman yang memadai sesuai dengan latar belakang pendidikannya. Masa jabatan Komite Audit tidak boleh melebihi masa jabatan Dewan Komisaris sebagaimana diatur dalam Anggaran Dasar dan dapat dipilih kembali hanya untuk 1 (satu) periode berikutnya.

Susunan Komite Audit hingga 31 Desember 2023 :

Jabatan / Position	Nama / Name
Ketua Chairman	Sugeng Purwanto, PhD, FRM
Anggota Member	Lidyawati Soesetio
Anggota Member	Jane Pratama

Seluruh anggota Komite Audit Perseroan berasal dari pihak independen dan tidak memiliki hubungan keluarga atau hubungan usaha baik langsung maupun tidak langsung yang berkaitan dengan kegiatan usaha Perseroan.

Komite Audit bertugas memberikan pendapat kepada Dewan Komisaris terhadap laporan atau hal-hal yang disampaikan Direksi kepada Dewan Komisaris, mengidentifikasi hal-hal yang memerlukan perhatian Dewan Komisaris serta melakukan tugas-tugas lainnya yang berkaitan dengan tugas Dewan Komisaris, antara lain :

Training Programs Attended by the Board of Commissioners

In 2023, the Company's Board of Commissioners has never participated in a training program in order to improve the competence of members of the Board of Commissioners.

AUDIT COMMITTEE

Audit Committee was established by the Board of Commissioners, consisting of an Independent Commissioner as Chairman and two other members from outside the Company.

Audit Committee members are selected based on integrity, competence and adequate experience in accordance with the educational background. Tenure of Audit Committee may not exceed tenure of Board of Commissioners as set out in the article of association and may be reappointed only for 1 (one) period.

The composition of the Audit Committee as of December 31, 2023 are as follows:

All members of the Company's Audit Committee are independent parties and do not have a family relationship or a business relationship, directly or indirectly related to the Company's business activities.

The Audit Committee provides opinions to the Board of Commissioners regarding reports or matters presented to the Board of Commissioners by the Board of Directors, identifying issues that require the attention of the Board of Commissioners as well as performing other tasks related to the duties of the Board of Commissioners, among others :

- | | |
|--|---|
| <ol style="list-style-type: none"> 1. Melakukan penelaahan atas Laporan Keuangan Perseroan, rencana bisnis dan informasi keuangan lainnya. 2. Melakukan penelaahan atas ketaatan Perseroan terhadap peraturan perundang-undangan di bidang Pasar Modal dan peraturan lainnya yang berhubungan dengan kegiatan Perseroan. 3. Memberikan pertimbangan terhadap usulan pengangkatan dan pemberhentian Kepala Internal Audit. 4. Melakukan penelaahan atas pelaksanaan pemeriksaan oleh auditor internal dan mengawasi tindak lanjut oleh Direksi atas temuan auditor internal. 5. Melaporkan kepada Dewan Komisaris berbagai risiko yang dihadapi Perseroan dan pelaksanaan Manajemen Risiko. 6. Melakukan penelaahan dan melaporkan kepada Dewan Komisaris atas pengaduan yang berkaitan dengan Perseroan. | <ol style="list-style-type: none"> 1. To review the Company's Financial Statements, business plans and other financial information. 2. To review the Company's compliance to the laws and regulations in the Capital Market and other regulations relating to the Company's activities. 3. To provide consideration to the proposed appointment and dismissal of the Head of Internal Audit. 4. To review the implementation of audit by internal auditors and supervise follow-up by the Board of Directors on the findings of the internal auditors. 5. To report to the Board of Commissioners of the various risks faced by the Company and the implementation of Risk Management. 6. To review and report to the Board of Commissioners on complaints relating to the Company. |
|--|---|

Selama tahun 2023, Komite Audit telah mengadakan Rapat Komite Audit sebanyak 4 (empat) kali yang dihadiri oleh seluruh anggota komite dengan pokok-pokok pembahasan mengenai Laporan Keuangan triwulanan dan kepatuhan terhadap peraturan perundang-undangan.

During 2023, the Audit Committee has held 4 (four) Audit Committee meetings which were attended by all members of the committee with the main points of discussion of the quarterly financial statements and compliance with laws and regulations.

Kegiatan Komite Audit yang telah dilaksanakan sepanjang tahun 2023 sesuai dengan Pedoman Komite Audit, adalah sebagai berikut :

Audit Committee activities that have been implemented throughout 2023 accordance with Charter of Audit Committee are as follows :

- | | |
|--|--|
| <ol style="list-style-type: none"> 1. Memantau Laporan Keuangan triwulanan, Laporan Keuangan semesteran dan Laporan Keuangan tahunan Perseroan. 2. Memantau pelaksanaan pengendalian internal Perseroan. | <ol style="list-style-type: none"> 1. Monitor quarterly Financial Statements, semiannual Financial Statements and annual Financial Statements of the Company. 2. Monitors the implementation of the Company's internal controls. |
|--|--|

Komite Audit melaporkan bahwa pelaksanaan kegiatan usaha Perseroan secara umum berjalan dengan baik, serta Laporan Keuangan telah disajikan secara wajar.

The Audit Committee reported that the implementation of the Company's business activities are generally going well, as well as the Financial Statements have been fairly presented.

Profil Anggota Komite Audit

Profile of Audit Committee Members

Lidyawati Soesetio

Lidyawati Soesetio

Warga Negara Indonesia, lahir pada tahun 1939, memiliki latar belakang pendidikan Sarjana

Indonesian citizen, born in 1939, has an educational background of Bachelor of Economics in Accounting

Ekonomi Akuntansi Universitas Kristen Krida Wacana.

from Krida Wacana Christian University.

Jane Pratama

Warga Negara Indonesia. Lahir tahun 1990. Gelarnya diperoleh dari Sekolah Tinggi Ilmu Ekonomi Trisakti, Jakarta. Beliau pernah berkarir di PT Salim Ivomas Pratama Tbk (2015-2019).

Jane Pratama

Indonesian citizen. Born in 1990. She earned her degree from The Faculty of Ilmu Ekonomi Trisakti University, Jakarta. Prior to joining the Company, she worked for PT Salim Ivomas Pratama Tbk (2015-2019).

Pelatihan Anggota Komite Audit / Training for the Audit Committee Members

Nama Name	Jabatan Position	Seminar / Workshop / Training	Waktu Time	Tempat Venue
Jane Pratama	Anggota Komite Audit Committee Members	Webinar- socialization of Compliance Refreshment for issuers and Public Companies.	22 Agustus 2023	Jakarta

KOMITE NOMINASI DAN REMUNERASI

Komite Nominasi dan remunerasi mempunyai tugas dan tanggung jawab sebagai berikut :

- Memberikan rekomendasi kepada Dewan Komisaris mengenai komposisi jabatan anggota Direksi dan/atau Dewan Komisaris, kebijakan dan kriteria yang dibutuhkan dalam proses nominasi, dan kebijakan evaluasi kinerja bagi Direksi dan Dewan Komisaris.
- Membantu Dewan Komisaris melakukan penilaian kinerja.
- Memberikan Rekomendasi kepada Dewan Komisaris mengenai program pengembangan kemampuan Direksi dan Dewan Komisaris.
- Memberikan usulan calon yang memenuhi syarat untuk disampaikan kepada RUPS.
- Memberikan rekomendasi kepada Dewan Komisaris mengenai struktur remunerasi, kebijakan atas remunerasi, besaran atas remunerasi.
- Membantu Dewan Komisaris melakukan penilaian kinerja dengan kesesuaian remunerasi yang diterima oleh masing-masing anggota Direksi dan Dewan Komisaris.

NOMINATION AND REMUNERATION COMMITTEE

Nomination and Remuneration Committee has the duties and responsibilities as follows :

- Provide recommendations to the Board of Commissioners regarding the composition of members of the Board of Directors and/or Board of Commissioners, policies and criteria required in the nomination process, and performance evaluation policy for the Board of Directors and Board of Commissioners.
- Assist the Board of Commissioners to conduct performance appraisals.
- Provide recommendations to the Board of Commissioners regarding the skills development program of the Board of Directors and Board of Commissioners.
- Propose a qualified candidate to be conveyed to the General Meeting of Shareholders.
- Provide recommendations to the Board of Commissioners regarding the remuneration structure, remuneration policy, and the amount of remuneration.
- Assist the Board of Commissioners to assess the suitability of performance with the remuneration received by each member of the Board of Directors and Board of Commissioners.

Fungsi Nominasi dan Remunerasi Perseroan saat ini dijalankan oleh Dewan Komisaris, mengingat dalam pelaksanaannya selama ini belum dianggap perlu untuk membuat komite tersendiri.

Pedoman pelaksanaan fungsi nominasi dan remunerasi telah dimasukkan ke dalam Piagam Dewan Komisaris.

III. Direksi

Direksi Perseroan bertanggung jawab atas pelaksanaan kepengurusan Perseroan sesuai kewenangan dan tanggung jawabnya sebagaimana diatur dalam Anggaran Dasar Perseroan dan peraturan yang berlaku. Pelaksanaan tugas Direksi dilakukan dengan penuh itikad baik dan tanggung jawab dilandasi prinsip-prinsip Tata Kelola Perusahaan yang baik dalam setiap kegiatan pada seluruh jenjang organisasi.

Para anggota Direksi dipilih atas dasar integritas, pengalaman dan kemampuan profesionalnya.

Dalam rangka mendukung pelaksanaan tugas dan tanggung jawab serta wewenangnya Direksi telah memiliki Pedoman Kerja Direksi.

Seluruh anggota Direksi Perseroan berdomisili di Indonesia. Susunan anggota Direksi Perseroan per 31 Desember 2023 adalah sebagai berikut :

The function of the Company's Nomination and Remuneration is currently run by the Board of Commissioners, given in its execution has not been deemed necessary to have a separate committee.

Guidelines for the implementation of the Nomination and Remuneration functions have been incorporated into the Charter of the Board of Commissioners.

III. Board of Directors

The Board of Directors is responsible for the implementation of the Company's management according to their authority and responsibilities as stipulated in the Company's Articles of Association and the applicable regulations. Implementation of the Board of Directors' duties is performed in good faith and responsibility based on the principles of Good Corporate Governance in all business activities at all levels of the organization.

The members of the Board of Directors are selected on the basis of integrity, experience and professional ability.

In order to support the implementatoin of its duties, responsibilities and authorities, the Board of Directors have the Charter of Board of Directors.

All members of the Company's Board of Directors are domiciled in Indonesia. The composition of the Company's Board of Directors as per 31 December 2023 are as follows :

Nama / Name	Jabatan / Position
Paulus Indra Intan	Presiden Direktur President Director
Akijat Lukito	Wakil Presiden Direktur Vice President Director
Christine Dewi	Direktur Director

Tugas dan tanggung jawab Direksi :

1. Seluruh anggota Direksi bertanggung jawab atas kesinambungan usaha Perseroan, pengembangan bisnis dan menetapkan strategi usaha dengan mengedepankan prinsip kehati-hatian.
2. Menyusun rencana bisnis dan memantau pelaksanaannya.
3. Menguasai, memelihara dan mengurus kekayaan Perseroan untuk kepentingan Perseroan.
4. Menciptakan sistem pengendalian internal dan terselenggaranya fungsi audit internal.

Pembagian tugas Direksi :

1. Presiden Direktur
Paulus Indra Intan
 - a. Memimpin pengelolaan seluruh kegiatan Perseroan serta mengkoordinir anggota Direksi di bidang tugasnya masing-masing.
 - b. Membawahi pelaksanaan tugas di bidang keuangan dan pembukuan, audit internal dan teknologi informasi.
 - c. Memastikan efektifitas pelaksanaan sistem pengendalian internal dan penerapan manajemen risiko sesuai ketentuan yang berlaku.
2. Wakil Presiden Direktur
Akijat Lukito
Membawahi pelaksanaan tugas di bidang operasional Perseroan.
3. Direktur
Christine Dewi
Membawahi pelaksanaan tugas di bidang Umum dan Sumber Daya Manusia, meliputi pengadaan, pengelolaan dan pengawasan inventaris dan aset Perseroan.

Prosedur Penetapan Remunerasi dan Besarnya Remunerasi Anggota Direksi

Remunerasi dan/atau tunjangan anggota Direksi ditetapkan oleh RUPS. Kewenangan RUPS tersebut dapat dilakukan oleh Dewan Komisaris atas nama

The duties and responsibilities of the Board of Directors :

1. All members of the Board of Directors are responsible for the Company's business continuity, business development and establish business strategies by promoting the principle of prudence.
2. Develop a business plan and monitor its implementation.
3. Control, maintain and manage the Company's assets for the benefit of the Company.
4. Create a system of internal controls and the implementation of the internal audit function.

Distribution of duties of the Board of Directors :

1. President Director
Paulus Indra Intan
 - a. Leading the management of all the Company's activities and coordinating members of the Board of Directors in their respective duties.
 - b. Supervising the implementation of tasks in the field of finance and accounting, internal audit and information technology.
 - c. Ensuring the effectiveness of the implementation of the internal control system and risk management in accordance with prevailing regulations.
2. Vice President Director
Akijat Lukito
Supervising the implementation of the Company's operational duties.
3. Director
Christine Dewi
Supervising the implementation of duties in the General Affairs and Human Resources Division; includes the procurement, management and supervision of the Company's inventory and asset.

Remuneration of the Board of Directors: The Determination Procedure and The Amount

Remuneration and/or allowances of members of the Board of Directors are determined by the General Meeting of Shareholders. The authority of the GMS

RUPS setelah mendapat pendelegasian kewenangan dari RUPS. Remunerasi ditentukan dari hasil kinerja yang dicapai Perseroan dan paket remunerasi yang berlaku di pasar terutama pada perusahaan sejenis. Pada tahun 2023, jumlah remunerasi yang dibayarkan bagi seluruh anggota Direksi adalah sebesar Rp298 juta.

Rapat Direksi diselenggarakan secara berkala setiap bulan atau setiap waktu bilamana diperlukan. Direksi telah menyelenggarakan Rapat Direksi sebanyak 12 (dua belas) kali dan 4 kali rapat gabungan dengan Dewan Komisaris, yang dihadiri oleh para anggota Direksi yang menjabat.

can be represented by the Board of Commissioners after receiving a delegation of authority from the GMS. The Directors' remuneration is determined by reviewing the performance achieved by the Company and remuneration packages prevailing in the market, especially at similar companies. In 2023, the total remuneration paid to all members of the Board of Directors amounting to Rp298 million.

The Board of Directors' Meeting is held regularly every month or anytime when needed. The Board of Directors has held 12 (twelve) Directors' Meetings and 4 joint meetings with the Board of Commissioners, which were attended by members of the Board of Directors.

Direksi / Board of Directors	Jumlah Rapat / No. of Meetings	Jumlah Kehadiran / No. of Attendance	% Kehadiran / Attendance	Jumlah Rapat Gabungan / No. of Joint Meetings	Jumlah Kehadiran / No. of Attendance	% Kehadiran / Attendance
Paulus Indra Intan	12	12	100	4	4	100
Akijat Lukito	12	12	100	4	4	100
Christine Dewi	12	6	100	4	3	100

Hasil Rapat Umum Pemegang Saham

Direksi telah melaksanakan seluruh keputusan RUPS Tahunan dan Rapat Umum Pemegang Saham Luar Biasa yang diselenggarakan pada tanggal 19 Juni 2023.

Seluruh anggota Direksi Perseroan tidak memiliki hubungan afiliasi dengan anggota Direksi lainnya, anggota Dewan Komisaris dan Pemegang Saham Pengendali Perseroan.

Program Pelatihan yang Diikuti Direksi

Selama tahun 2023, anggota Direksi telah mengikuti beberapa pelatihan, seminar, dan konferensi diantaranya :

The Results of General Meeting of Shareholders

The Board of Directors has implemented all decisions of the Annual and Extraordinary GMS held on June 19, 2023.

All members of the Board of Directors do not have an affiliate relationship with other members of the Board of Directors, members of the Board of Commissioners and the controlling shareholder of the Company.

Training Programs Attended by the Board of Directors

During 2023, the Board of Directors had attended several trainings, seminars and conferences, among others :

Pelatihan Direksi / Training for the Board of Directors

Nama Name	Jabatan Position	Seminar / Workshop / Training	Waktu Time	Tempat Venue
Akijat Lukito	Wakil Presiden Direktur Vice President Director	Capital Market Summit & Expo 2022 (CMSE 2022)	13 Oktober 2023	Jakarta
		Understanding the Key Elements of GSS Bonds	25 Mei 2023	
		Sosialisasi EASY	16 Mei 2023	

SEKRETARIS PERUSAHAAN

Sekretaris Perusahaan bertanggung jawab atas penyampaian informasi mengenai kinerja Perseroan kepada seluruh pemangku kepentingan dan tugas-tugas lain :

1. Mengikuti perkembangan peraturan Pasar Modal dan peraturan-peraturan lainnya terkait dengan kegiatan Perseroan serta memberikan masukan kepada Direksi berkenaan dengan kepatuhan terhadap peraturan.
2. Menjaga hubungan baik dengan otoritas Pasar Modal, Bursa Efek Indonesia dan mempersiapkan keterbukaan informasi Perseroan sesuai dengan peraturan yang berlaku.
3. Mengkoordinir RUPS, Public Expose, serta tindakan-tindakan korporasi yang dilakukan Perseroan.

Selama tahun 2023, Sekretaris Perusahaan telah melaksanakan tugas menyampaikan dan menyebarluaskan informasi terkait Perseroan yang relevan kepada regulator dan stakeholder, penyelenggaraan RUPS dan Public Expose, serta memberikan masukan kepada Direksi mengenai kepatuhan terhadap ketentuan peraturan di bidang Pasar Modal.

Sekretaris Perusahaan saat ini dijabat oleh Bapak Akijat Lukito, beliau ditunjuk sebagai Sekretaris Perusahaan berdasarkan Surat Penunjukan Direksi No. 022/PST/09/17 tanggal 4 September 2017.

CORPORATE SECRETARY

The Corporate Secretary is responsible for the delivery of information concerning the Company's performance to all stakeholders and other tasks, as follows :

1. To keep up-to-date with the development of Capital Market regulations and other regulations related to the Company's activities and provide inputs to the Board of Directors regarding regulatory compliance.
2. To maintain good relations with the Capital Markets Authority, the Indonesia Stock Exchange and prepare the information disclosure of the Company in accordance with applicable regulations.
3. To coordinate the GMS, Public Expose, as well as corporate actions conducted by the Company.

During 2023, the Corporate Secretary has performed the duty in conveying and disseminating the Company-related information that is relevant to the regulators and stakeholders, organizing the GMS and Public Expose, as well as to provide inputs to the Board of Directors regarding compliance with the laws and regulations of the Capital Market.

The position of Corporate Secretary is currently held by Mr. Akijat Lukito, he was appointed as Corporate Secretary based on the Board of Director's Letter of Appointment No. 022/PST/09/17 tanggal 4 September 2017.

Periode jabatan sekretaris perusahaan tidak ditentukan lamanya sejak tanggal pengangkatan.

The term of office of Corporate Secretary has not been specified since the date of appointment.

Pelatihan Direksi / Training for the Board of Directors

Nama Name	Jabatan Position	Seminar / Workshop / Training	Waktu Time	Tempat Venue
Akijat Lukito	Wakil Presiden Direktur Vice President Director	Capital Market Summit & Expo 2023 (CMSE 2023)	13 Oktober 2023	Jakarta
		Understanding the Key Elements of GSS Bonds	25 Mei 2023	
		Sosialisasi EASY	16 Mei 2023	

UNIT AUDIT INTERNAL

Unit Audit Internal berfungsi mendukung tugas Direksi dalam menjalankan fungsi pengendalian atas aktivitas bisnis Perseroan. Unit Internal Audit berkedudukan dibawah Presiden Direktur.

Dalam melaksanakan tugas-tugasnya, Unit Audit Internal memiliki Piagam Audit Internal Perseroan yang mendeskripsikan visi, misi, struktur dan wewenang, kode etik, persyaratan auditor, tugas dan tanggung jawab Unit Audit Internal.

Kualifikasi internal audit Perseroan :

1. Memiliki integritas dan perilaku yang profesional, independen, jujur dan obyektif dalam melaksanakan tugasnya.
2. Memiliki pengetahuan dan pengalaman yang memadai di bidang teknis audit, memahami operasional perusahaan serta melaksanakan prinsip tata kelola perusahaan yang baik dan mematuhi kode etik internal audit.
3. Memahami peraturan di bidang pasar modal dan peraturan yang terkait dengan kegiatan usaha Perseroan.
4. Mampu berkomunikasi dengan baik dan selalu menjaga kerahasiaan data dan informasi yang terkait dengan pelaksanaan tugasnya.
5. Senantiasa meningkatkan pengetahuan dan keahliannya serta memenuhi standar profesi yang berlaku.

INTERNAL AUDIT UNIT

The function of Internal Audit Unit is to support the Board of Directors' duties in exercising the control function over the Company's business activities. The Internal Audit Unit is directly under the supervision of the President Director.

In performing its duties, the Internal Audit Unit has the Company's Internal Audit Charter that describes the vision, mission, structure and authority, codes of conduct, auditors' requirements, the duties and responsibilities of the Internal Audit Unit.

The qualifications of the Company's internal audit:

1. Have the integrity and professional behavior, independent, honest and objective in carrying out their duties.
2. Have sufficient knowledge and experiences in the technical field of audit, understand the Company's operations, implement the principles of good corporate governance and comply with the ethical code of internal audit.
3. Understand the rules in the field of capital markets as well as regulations related to the business activities of the Company.
4. Able to communicate well and always maintain the confidentiality of data and information pertaining to the performance of its duties.
5. Constantly improve the knowledge and expertise and meet the applicable professional standards.

Tugas dan tanggung jawab Unit Audit Internal meliputi :

1. Menyusun dan melaksanakan rencana audit internal tahunan berdasarkan prioritas risiko sesuai dengan tujuan perusahaan.
2. Menguji dan mengevaluasi pelaksanaan pengendalian internal dan sistem manajemen risiko sesuai dengan kebijakan perusahaan.
3. Melakukan pemeriksaan dan penilaian atas efisiensi dan efektifitas di bidang keuangan, akuntansi, operasional, sumber daya manusia, pemasaran, teknologi informasi dan kegiatan lainnya.
4. Memberikan saran perbaikan dan informasi yang obyektif tentang kegiatan yang diperiksa pada semua tingkat manajemen.
5. Membuat laporan hasil audit dan menyampaikan hasil laporan tersebut kepada Presiden Direktur dan Dewan Komisaris.
6. Memantau, menganalisa dan melaporkan pelaksanaan tindak lanjut perbaikan yang telah disarankan.
7. Bekerjasama dengan Komite Audit.
8. Menyusun program untuk mengevaluasi mutu kegiatan audit internal yang telah dilakukan.
9. Melakukan pemeriksaan khusus apabila diperlukan.

Unit Audit Internal memiliki wewenang sebagai berikut :

1. Mengakses seluruh informasi yang relevan tentang Perseroan terkait dengan tugas dan fungsinya.
2. Melakukan verifikasi dan uji kehandalan terhadap informasi yang diperoleh, dalam kaitan dengan penilaian efektifitas sistem audit.
3. Melakukan koordinasi kegiatannya dengan kegiatan auditor eksternal.
4. Mengalokasikan sumber daya auditor internal, menentukan fokus, ruang lingkup dan jadwal audit, penerapan teknik yang dipandang perlu untuk mencapai tujuan audit, mengklarifikasi dan membicarakan hasil audit, meminta tanggapan lisan/tertulis pada auditee, memberikan saran dan rekomendasi.

The duties and responsibilities of Internal Audit Unit includes :

1. Menyusun dan melaksanakan rencana audit internal tahunan berdasarkan prioritas risiko sesuai dengan tujuan perusahaan.
2. Menguji dan mengevaluasi pelaksanaan pengendalian internal dan sistem manajemen risiko sesuai dengan kebijakan perusahaan.
3. Melakukan pemeriksaan dan penilaian atas efisiensi dan efektifitas di bidang keuangan, akuntansi, operasional, sumber daya manusia, pemasaran, teknologi informasi dan kegiatan lainnya.
4. Memberikan saran perbaikan dan informasi yang obyektif tentang kegiatan yang diperiksa pada semua tingkat manajemen.
5. Membuat laporan hasil audit dan menyampaikan hasil laporan tersebut kepada Presiden Direktur dan Dewan Komisaris.
6. Memantau, menganalisa dan melaporkan pelaksanaan tindak lanjut perbaikan yang telah disarankan.
7. Bekerjasama dengan Komite Audit.
8. Menyusun program untuk mengevaluasi mutu kegiatan audit internal yang telah dilakukan.
9. Melakukan pemeriksaan khusus apabila diperlukan.

The Internal Audit Unit has authority as follows :

1. Access all relevant information about the Company in relation with its duties and functions.
2. Verify and test the reliability of information obtained, in connection with assessing the effectiveness of the audit system.
3. Coordinate its activities with those of external auditors.
4. Allocate resources of internal auditor, determine the focus, scope and schedule of audits, implement techniques that are necessary to achieve the audit objectives, clarify and discuss the results of audit, request oral/written responses from the auditee, and provide advices and recommendations.

Sepanjang tahun 2023, Unit Audit Internal telah melaksanakan tugas-tugas auditnya berdasarkan rencana kerja Perseroan yang telah ditetapkan.

Berdasarkan Surat Keputusan Direksi Perseroan No. 105/SK/1013 tanggal 24 Oktober 2013, Kepala Unit Audit Internal dijabat oleh Bapak Budi Setiawan. Warga Negara Indonesia, Beliau menyelesaikan pendidikan di STIE Perbanas pada tahun 1993 dan memulai karirnya di Perseroan sejak tahun 1990.

SISTEM PENGENDALIAN INTERNAL

Perseroan melaksanakan sistem pengendalian internal dalam rangka menjaga kekayaan dan kinerja Perseroan serta mematuhi peraturan perundang-undangan yang berlaku.

Sistem pengendalian keuangan dilaksanakan melalui mekanisme pertanggungjawaban kekayaan Perseroan yang dicatat dengan yang sesungguhnya melalui pelaporan keuangan yang dapat dipercaya. Sistem pengendalian operasional dilaksanakan untuk mendorong terciptanya efektifitas dan efisiensi kegiatan operasional Perseroan sesuai dengan tujuan Perseroan, meliputi pencapaian target yang telah ditetapkan, tingkat profitabilitas dan dipatuhinya sistem dan prosedur yang telah ditetapkan.

Pelaksanaan sistem pengendalian internal mencakup juga kepatuhan Perseroan dalam mentaati dan melaksanakan peraturan perundang-undangan yang berlaku yang berkaitan dengan kegiatan operasional Perseroan dan kepatuhan terhadap peraturan yang telah ditetapkan oleh Perseroan.

Sistem pengendalian internal mencakup pengawasan aktif oleh Dewan Komisaris, Direksi dan unit kerja terkait. Sepanjang tahun 2023, pelaksanaan sistem pengendalian internal telah berjalan cukup baik, Laporan Keuangan telah disajikan secara benar dan dapat dipercaya serta kepatuhan Perseroan terhadap peraturan yang berlaku terkait dengan kegiatan usaha Perseroan.

Throughout 2023, the Internal Audit Unit has performed its audit duties based on a predetermined Company's work plan.

Based on the Decree of the Board of Directors No. 105/SK/1013 dated October 24, 2013, the Head of Internal Audit Unit position is held by Mr. Budi Setiawan. Indonesia Citizen, He completed his degree from STIE Perbanas in 1993 and started his career in the Company since 1990.

INTERNAL CONTROL SYSTEMS

The Company implements an internal control system in order to preserve the Company's assets and performance as well as to comply with the applicable laws and regulations.

Financial control systems implemented through the Company's assets accountability mechanisms which were recorded through reliable financial reporting. Operational control system was implemented to encourage the effectiveness and efficiency in the Company's operational activities in accordance with the Company's objectives, including the achievement of the set targets, the level of profitability and the compliance of the established systems and procedures.

The implementation of internal control system includes the Company's compliance to abide by and implement the applicable laws and regulations relating to the operational activities of the Company and compliance with regulations set by the Company.

Internal control system includes active supervision by the Board of Commissioners, Board of Directors and related units. Throughout 2023, the implementation of the internal control system has been running quite well, the Financial Statements have been fairly presented, as well as the Company's compliance with applicable laws and regulations relating to the Company's business activities.

MANAJEMEN RISIKO

Manajemen risiko dijalankan oleh Perseroan untuk mengendalikan dan mengurangi ancaman terhadap kelangsungan, efisiensi, profitabilitas dan keberhasilan kegiatan operasional Perseroan. Tujuan utama dari manajemen risiko adalah untuk memastikan bahwa profil aset dan kewajiban, serta berbagai aktivitas tidak menempatkan Perseroan pada kerugian yang dapat mengancam kelangsungan usaha. Manajemen risiko memantau dan menjaga risiko dalam limit yang dapat diterima sehingga exposure risiko dalam batas maksimum toleransi kerugian. Manajemen risiko diterapkan dengan memastikan prinsip kehati-hatian yang diterapkan baik untuk Perseroan maupun Entitas Anak, dengan tetap memperhatikan perbedaan karakteristik usaha Entitas Anak dan Perseroan. Pengelolaan risiko Entitas Anak diberikan perhatian khusus karena berperan penting dalam menunjang rencana strategis Perseroan.

PENERAPAN MANAJEMEN RISIKO

1. Pengawasan Dewan Komisaris dan Direksi

Dewan Komisaris melakukan pengawasan terhadap pelaksanaan kebijakan dan strategi manajemen risiko :

- a. Mengevaluasi dan memberikan keputusan atas transaksi yang memerlukan persetujuan Dewan Komisaris.
- b. Mengevaluasi tugas dan tanggung jawab Direksi dalam melaksanakan kebijakan manajemen risiko.

Peran Direksi dalam pelaksanaan manajemen risiko meliputi :

- a. Melakukan pemantauan atas target pemenuhan rencana bisnis Perseroan.
- b. Bertanggung jawab atas pelaksanaan kebijakan manajemen risiko dan eksposur risiko yang diambil secara keseluruhan.
- c. Mengevaluasi dan memutuskan transaksi yang melampaui kewenangan pejabat perusahaan satu tingkat dibawah Direksi

RISK MANAGEMENT

Risk management is carried out by the Company to control and reduce threats to the continuity, efficiency, profitability and success of the Company's operational activities. The main objective of risk management is to ensure that the profile of assets and liabilities, as well as the various activities do not put the Company at risk that could threaten the business continuity. Risk management monitors and maintains risks within acceptable limits so that the maximum risk exposures within the tolerated limits of loss. Risk management is implemented by ensuring that the principle of prudence is applied for either the Company or its Subsidiaries, by taking into account the difference of business characteristics of the Subsidiary and the Company. The Subsidiaries' risk management is given special attention as it plays an important role in supporting the Company's strategic plan.

IMPLEMENTATION OF RISK MANAGEMENT

1. Supervision of the Board of Commissioners and Board of Directors

The Board of Commissioners supervise the implementation of risk management policies and strategies :

- a. Evaluate and decide on transactions that require the approval of the Board of Commissioners.
- b. Evaluate the duties and responsibilities of the Board of Directors in implementing risk management policies.

The roles of the Board of Directors in the implementation of risk management includes :

- a. Monitor the fulfillment target of the Company's business plan.
- b. Responsible for the implementation of risk management policies and risk exposures that are taken as a whole.
- c. Evaluate and decide on transactions that exceed the authority of corporate officers' one level below the Board of Directors or

atau transaksi yang memerlukan persetujuan Direksi.

- d. Meningkatkan kompetensi Sumber Daya Manusia yang terkait dengan penerapan manajemen risiko.

2. Kecukupan kebijakan prosedur dan penetapan limit

Perseroan memiliki kebijakan manajemen risiko sesuai dengan kompleksitas serta risiko usaha Perseroan yang mencakup produk atau aktivitas yang mengandung risiko. Limit risiko ditetapkan oleh Direksi dan dievaluasi secara periodik sesuai kebutuhan.

Dalam menjalankan kegiatan usahanya, Perseroan dan Entitas Anak menghadapi berbagai risiko.

a. Risiko Asuransi

Risiko asuransi adalah risiko kerugian yang timbul karena adanya perbedaan antara hasil aktual dengan asumsi yang digunakan pada saat suatu produk asuransi didesain.

Risiko pokok yang dihadapi adalah klaim aktual dan pembayaran manfaat pada saat tertentu berbeda dengan yang telah diasumsikan. Hal ini dipengaruhi oleh frekuensi klaim, tingkat keparahan klaim, manfaat aktual yang dibayarkan dan perkembangan selanjutnya dari klaim jangka panjang. Entitas Anak melakukan pembelian reasuransi sebagai bagian dari mitigasi risiko.

b. Risiko Kredit

Perseroan dan Entitas Anak memiliki risiko pembiayaan yang terutama berasal dari simpanan di bank, investasi dalam bentuk efek, investasi dalam bentuk pinjaman polis yang diberikan kepada pemegang polis, serta piutang lain-lain.

Perseroan dan Entitas Anak mengelola risiko kredit tersebut diatas dengan memonitor reputasi, credit rating dan menekan risiko agregat dari masing-masing pihak dalam kontrak.

transactions that require approval by the Board of Directors.

- d. Improve the competence of Human Resources associated with the implementation of risk management.

2. The adequacy of policies on procedures and the establishment of limits

The Company has risk management policies in accordance with the complexity and the Company's business risk includes products or activities that involve risk. The Board of Directors set the limit of risks and evaluated periodically as needed.

In conducting its business activities, the Company and its Subsidiaries face various risks.

a. Insurance Risk

Insurance risk is the risk of loss arising from the difference between the actual results and the assumptions used when an insurance product was designed.

The main risk faced by the Company is the actual claims and benefits payment at certain times differ from those assumed. This is affected by the frequency of claims, severity of claims, actual benefits paid and subsequent development of the long-term claims. The Subsidiaries purchases reinsurance as part of risk mitigation.

b. Credit Risk

The Company and its Subsidiaries are expose to credit risk mainly derived from bank deposits, investment in marketable securities, investment in the form of insurance policy loans granted to policyholders, as well as other receivables.

The Company and its Subsidiaries manage credit risk by monitoring the reputation, credit rating and limit the aggregate risk of each party in the contract.

c. Risiko Pasar

Perseroan dan Entitas Anak menggunakan berbagai instrumen keuangan dalam mengelola bisnis dengan menginvestasikan dana dalam berbagai jenis portofolio investasi.

Risiko pasar timbul karena nilai wajar dari portofolio investasi tergantung pada pasar keuangan yang dapat berubah dari waktu ke waktu.

(i) Risiko Nilai Tukar Mata Uang Asing

Risiko nilai tukar mata uang asing adalah risiko dimana nilai wajar atas arus kas masa datang dari suatu instrumen keuangan akan berfluktuasi akibat perubahan nilai tukar mata uang asing. Risiko yang dihadapi Perseroan dan Entitas Anak sebagai akibat fluktuasi nilai tukar berasal dari rasio aset dibandingkan dengan liabilitas dalam mata uang asing.

Strategi manajemen untuk meminimalkan dampak risiko yang mungkin terjadi akibat perubahan nilai tukar mata uang asing adalah dengan menyeimbangkan nilai aset dan liabilitas dalam mata uang asing.

(ii) Risiko Suku Bunga

Risiko suku bunga didefinisikan sebagai risiko nilai wajar atas arus kas masa depan dari instrumen keuangan yang akan berfluktuasi karena perubahan tingkat suku bunga.

Strategi manajemen risiko Perseroan dan Entitas Anak untuk meminimalkan risiko yang terjadi adalah dengan menyelaraskan asumsi tingkat bunga yang digunakan dalam penghitungan liabilitas dengan menerapkan strategi investasi agar memperoleh tingkat suku bunga investasi yang diharapkan sesuai dengan profil produk dan portofolionya. Strategi ini diterapkan secara berkala dan dengan menerapkan prinsip kehati-hatian.

c. Market Risk

The Company and its Subsidiaries use various financial instruments in managing the business by investing in wide variety of investment portfolios.

A market risk arises due to the fair value of the investment portfolio depends on the financial markets which may change for time to time.

(i) Foreign Currency Risk

Foreign currency risk is the risk that the fair value of future cash flows of a financial instrument will fluctuate due to changes in foreign exchange rates. Risks faced by the Company and its Subsidiaries as a result of exchange rate fluctuations derived from the ratio of assets compared with liabilities denominated in foreign currency.

The management strategies to minimize the impact of possible risks resulting from changes in foreign currency exchange rates is to balance the value of assets and liabilities in foreign currencies.

(ii) Interest Rate Risk

An interest rate risk is defined as the risk that the fair value of the future cash flows of a financial instrument will fluctuate due to changes in interest rates.

Risk management strategies of the Company and its Subsidiaries to minimize the risk that occurs is to align the interest rate assumptions used in the calculation of liabilities by applying the investment strategy in order to obtain the expected interest rate that is in accordance with the investment product profile and portfolio. This strategy is implemented on a regular basis and by adopting the principle of prudence.

(iii) Risiko Harga

Perseroan dan Entitas Anak menghadapi risiko harga ekuitas efek karena investasi yang dimiliki Perseroan dan Entitas Anak diklasifikasikan pada laporan posisi keuangan konsolidasian baik yang diukur pada nilai wajar melalui laba rugi atau aset keuangan yang tersedia untuk dijual.

Untuk mengelola risiko harga yang timbul dari investasi pada efek ekuitas, Perseroan dan Entitas Anak melakukan diversifikasi portofolio tersebut. Diversifikasi portofolio dilakukan sesuai dengan batas yang ditetapkan oleh Perseroan dan Entitas Anak.

(iv) Risiko Likuiditas

Risiko yang dihadapi Entitas Anak berkaitan dengan likuiditas adalah risiko apabila pemegang polis melakukan penarikan dana, yaitu nilai investasi polis atau nilai tunai polis dalam jumlah yang besar pada periode waktu yang sama. Hal tersebut dapat terjadi apabila ada faktor negatif yang luar biasa, seperti situasi politik dan ekonomi makro yang memburuk, sehingga mempengaruhi pemegang polis untuk melakukan penebusan nilai investasi atau nilai tunai.

Strategi manajemen risiko untuk meminimalkan risiko likuiditas adalah dengan menerapkan prosedur aset dan liabilitas secara lengkap, dimana diperkirakan manfaat yang akan jatuh tempo dan bagaimana aset dialokasikan untuk pembayaran manfaat-manfaat tersebut (matching concept), baik dari jumlah dan maupun jangka waktu.

Risiko usaha selengkapnya dapat dilihat pada Catatan atas Laporan Keuangan Konsolidasian, catatan no. 41

(iii) Price Risk

The Company and its Subsidiaries are exposed to marketable securities price risk due to the investments owned by the Company and its Subsidiaries are classified in the consolidated financial statements either as at fair value through profit or loss, or financial assets that are available for sale.

To manage the price risk arising from investments in marketable securities, the Company and its Subsidiaries diversify its portfolio. Diversification of the portfolio is done in accordance with the limits set by the Company and its Subsidiaries.

(iv) Liquidity Risk

Liquidity risk faced by the Subsidiaries is a risk caused by the policyholder conducting the fund withdrawal, namely investment value or cash value of insurance policy in a large amount at the same period of time. This could happen when there is an exceptional negative factor, such as the deterioration of political and macroeconomic situation, thus affecting the policyholder to redeem the investment or cash value.

The risk management strategies to minimize liquidity risk is by applying the comprehensive procedure of assets and liabilities, with an estimated benefit that will be due and how assets are allocated for the payment of those benefits (matching concept), both the amount and time period.

A full description of the business risks can be seen in the Notes to Consolidated Financial Statements, note no. 41

PERKARA PENTING YANG DIHADAPI

Sepanjang tahun buku 2023, Perseroan, anggota Dewan Komisaris dan anggota Direksi tidak ada yang menghadapi perkara penting yang dapat mempengaruhi kondisi Perseroan.

INFORMASI MENGENAI SANKSI ADMINISTRATIF

Selama tahun buku berjalan, Perseroan, anggota Dewan Komisaris dan Direksi tidak menerima sanksi administratif dari Otoritas Pasar Modal dan otoritas keuangan lainnya.

KODE ETIK DAN BUDAYA PERUSAHAAN

Dalam menjalankan kegiatan usaha, Perseroan dan Entitas Anak memegang teguh kode etik dan nilai-nilai Perusahaan yang merupakan acuan bagi Perseroan dalam berinteraksi dengan seluruh pemangku kepentingan, yaitu :

1. Aktivitas Perseroan dilandasi prinsip-prinsip Tata Kelola Perusahaan Yang Baik yang terdiri dari transparansi, akuntabilitas, responsibilitas, independensi, kesetaraan dan kewajaran.
2. Mengikuti peraturan perundang-undangan yang berlaku, serta memberikan kontribusi positif kepada masyarakat.
3. Mengutamakan layanan kepada seluruh nasabah dan mitra bisnis dan menjunjung tinggi serta melaksanakan komitmen yang telah disepakati bersama.
4. Menanamkan nilai-nilai Perusahaan dan budaya kepada seluruh karyawan, serta menghargai kinerja dan pretasi karyawan.
5. Melaksanakan persaingan usaha yang sehat.

Nilai-nilai dan budaya perusahaan meliputi :

1. Integritas: Jujur dan terbuka dalam setiap tindak-tanduk.

IMPORTANT LEGAL CASES

Throughout the fiscal year 2023, the Company, the Board of Commissioners and the Board of Directors did not face any important case that could affect the Company's businesses.

INFORMATION ON ADMINISTRATIVE PENALTIES

During the current financial year, the Company, the Board of Commissioners and the Board of Directors have received no administrative sanctions from the Capital Market Authority and other financial authorities.

CODE OF ETHICS AND CORPORATE VALUE

In conducting its business activities, the Company and its Subsidiaries always upholds the code of ethics and its Corporate Value as a reference for the Company to interact with all the stakeholders :

1. The Company's activities are based on the principles of Good Corporate Governance comprising of transparency, accountability, responsibility, independence, fairness and equality.
2. Adhering to the applicable laws and regulations, as well as providing a positive contribution to society.
3. Prioritizing service to all customers and business partners and to uphold and implement the commitments that have been agreed.
4. Embedding the Corporate values and cultures to all employees, as well as appreciate the performance and achievement of the employees.
5. Implementing a healthy competition..

The Corporate values and cultures includes :

1. Integrity: Being honest and open in every conduct.

- | | |
|--|--|
| <ol style="list-style-type: none"> 2. Kerjasama: Dapat bekerjasama sebagai satu tim dalam meraih hasil yang terbaik. 3. Rasa memiliki: Mempunyai rasa memiliki dan bertanggung jawab. 4. Menghargai: Memiliki rasa menghargai dan mendengarkan pendapat orang lain. | <ol style="list-style-type: none"> 2. Cooperation: Able to work together as a team to achieve the best results. 3. Sense of belonging: A sense of ownership and responsibility. 4. Respect: Have a sense of respect and listen to the opinions of others. |
|--|--|

Kode etik dan nilai-nilai perusahaan berlaku bagi Direksi, Dewan Komisaris dan seluruh karyawan Perseroan. Perseroan melakukan sosialisasi kode etik dan budaya perusahaan melalui unit kerja yang ada.

The code of ethics and Corporate Values applies to the Board of Directors, the Board of Commissioners and all employees of the Company. The socialization of code of ethics and Corporate Values are conducted through the existing Company's work units.

SISTEM PELAPORAN PELANGGARAN

Dalam upaya mendukung terciptanya Tata Kelola Perusahaan Yang Baik di lingkungan perusahaan dan sebagai salah satu alat dalam mencegah dan mendeteksi potensi terjadinya pelanggaran di perusahaan, maka dibutuhkan partisipasi aktif seluruh karyawan.

Seluruh karyawan Perseroan dapat melaporkan setiap indikasi terjadinya pelanggaran melalui saluran yang telah disediakan. Beberapa prinsip yang diterapkan dalam sistem pelaporan pelanggaran adalah :

1. Identitas Pelapor dijamin kerahasiaannya.
2. Lingkup pengaduan yang akan ditindaklanjuti adalah tindakan yang dapat merugikan perusahaan.
3. Memberikan perlindungan kepada pelapor dari segala bentuk ancaman dan intimidasi dari pihak manapun.

Pengaduan yang diterima oleh tim akan dievaluasi, selanjutnya setelah dipastikan kebenaran pelaporan dan dapat dibuktikan, akan ditindaklanjuti dengan perbaikan sistem dan penindakan.

Sistem pelaporan pelanggaran sepanjang tahun 2023 tidak terdapat pelaporan pelanggaran.

WHISTLE BLOWING SYSTEM

In an effort to support the establishment of Good Corporate Governance of the Company and as one of the tools to prevent and detect potential violations in the Company, it requires the active participation of all employees.

All the employees are able to report any indications of violations through a channel that has been provided. Some of the principles applied in the violation reporting systems are :

1. Confidentiality of the reporter's identity is guaranteed.
2. The scopes of the complaint to be followed up are actions that could be detrimental to the Company.
3. Provide protection to the reporter against all forms of threats and intimidation from any party.

Complaints received by the team will be evaluated, ascertained and verified the truth of the reporting, which will then be followed by system improvement and enforcement.

During 2023, the Company did not receive any report.

**PENERAPAN ATAS REKOMENDASI
DALAM PEDOMAN TATA KELOLA
PERUSAHAAN TERBUKA**

**IMPLEMENTATION OF
RECOMMENDATION ON THE GUIDANCE
OF CORPORATE GOVERNANCE**

No	REKOMENDASI RECOMMENDATION	KETERANGAN DESCRIPTION
A	HUBUNGAN PERUSAHAAN TERBUKA DENGAN PEMEGANG SAHAM DALAM MENJAMIN HAK-HAK PEMEGANG SAHAM <i>THE COMPANY'S RELATIONSHIP TO SHAREHOLDERS IN ENSURING THE RIGHTS OF SHAREHOLDERS</i>	
	Prinsip 1: Meningkatkan Nilai Penyelenggaraan Rapat Umum Pemegang Saham (RUPS). <i>Principle 1: Increasing the Implementation Value of Shareholders' General Meeting (SGM).</i>	
	1.1 Perusahaan Terbuka memiliki cara atau prosedur teknis pengumpulan suara (voting) baik secara terbuka maupun tertutup yang mengedepankan independensi, dan kepentingan pemegang saham. <i>Company has technical procedures for voting, either open or closed that deliver independence and shareholders' interests.</i>	Sesuai Comply
	1.2 Seluruh anggota Direksi dan anggota Dewan Komisaris Perusahaan Terbuka hadir dalam RUPS Tahunan. <i>All members of the Board of Directors and Board of Commissioners of the company present at AGMS.</i>	1 anggota Dewan Komisaris dan anggota Direksi tidak hadir dalam RUPS karena sakit dan ada kegiatan lain. <i>1 member of BOC and member of BOD were unable to attend the SGM due to illness and other activities.</i>
	1.3 Ringkasan risalah RUPS tersedia dalam Situs Web Perusahaan Terbuka paling sedikit selama 1 (satu) tahun. <i>Summary of the Minutes of AGMS available in Company's website at least 1 year.</i>	Sesuai Comply
	Prinsip 2: Meningkatkan Kualitas Komunikasi Perusahaan Terbuka dengan Pemegang Saham atau Investor. <i>Principle 2: Increasing the Company Communication Quality with Shareholders and Investors.</i>	
	2.1 Perusahaan Terbuka memiliki suatu kebijakan komunikasi dengan pemegang saham atau investor. <i>Company has the communication policies with shareholders or investors.</i>	Sesuai Comply
	2.2 Perusahaan Terbuka mengungkapkan kebijakan komunikasi Perusahaan Terbuka dengan pemegang saham atau investor dalam Situs Web. <i>Company discloses the communication policies with shareholders or investors through Company's website.</i>	Sesuai Comply
B	FUNGSI DAN PERAN DEWAN KOMISARIS <i>BOARD OF COMMISSIONERS FUNCTIONS AND ROLES</i>	
	Prinsip 3: Memperkuat Keanggotaan dan Komposisi Dewan Komisaris. <i>Principle 3: Strengthening Board of Commissioners Membership and Composition.</i>	

No	REKOMENDASI RECOMMENDATION	KETERANGAN DESCRIPTION
3.1	<p>Penentuan jumlah anggota Dewan Komisaris mempertimbangkan kondisi Perusahaan Terbuka. <i>Considering the condition of Company in determining the number of members of the Board of Commissioners.</i></p>	<p>Sesuai <i>Comply</i></p>
3.2	<p>Penentuan komposisi anggota Dewan Komisaris memperhatikan keberagaman keahlian, pengetahuan, dan pengalaman yang dibutuhkan. <i>Attention to the diversity of skills, knowledge and experience required in determining the number of members of the Board of Commissioners.</i></p>	<p>Sesuai <i>Comply</i></p>
	<p>Prinsip 4: Meningkatkan Kualitas Pelaksanaan Tugas dan Tanggung Jawab Dewan Komisaris. Principle 4: Improving the Quality of Duties and Responsibilities of Board of Commissioners.</p>	
4.1	<p>Dewan Komisaris mempunyai kebijakan penilaian sendiri (<i>self-assessment</i>) untuk menilai kinerja Dewan Komisaris. <i>Board of Commissioners has self-assessment policies to assess the performance of the Board of Commissioners.</i></p>	<p>Belum sesuai, masih dalam proses perumusan <i>Not Comply, still under development process</i></p>
4.2	<p>Dewan Komisaris mempunyai kebijakan terkait pengunduran diri anggota Dewan Komisaris apabila terlibat dalam kejahatan keuangan. <i>Board of Commissioners has a policy regarding resignation due to financial fraud.</i></p>	<p>Sesuai <i>Comply</i></p>
4.3	<p>Kebijakan penilaian sendiri (<i>self-assessment</i>) untuk menilai kinerja Dewan Komisaris, diungkapkan melalui Laporan Tahunan Perusahaan Terbuka. <i>The self-assessment policies to assess the performance of the Board of Commissioners disclose in Annual Report.</i></p>	<p>Belum sesuai, masih dalam proses perumusan <i>Not Comply, still under development process</i></p>
C	FUNGSI DAN PERAN DIREKSI BOARD OF DIRECTORS FUNCTIONS AND ROLES	
	<p>Prinsip 5: Memperkuat Keanggotaan dan Komposisi Direksi. Principle 5: Strengthening Board of Directors Membership and Composition.</p>	
5.1	<p>Penentuan jumlah anggota Direksi mempertimbangkan kondisi Perusahaan Terbuka serta efektifitas dalam pengambilan keputusan. <i>Considering the condition of Company and effectiveness in determining the number of members of the Board of Directors.</i></p>	<p>Sesuai <i>Comply</i></p>
5.2	<p>Penentuan komposisi anggota Direksi memperhatikan, keberagaman keahlian, pengetahuan, dan pengalaman yang dibutuhkan. <i>Attention to the diversity of skills, knowledge and experience required in determining the number of members of the Board of Directors.</i></p>	<p>Sesuai <i>Comply</i></p>

No	REKOMENDASI RECOMMENDATION	KETERANGAN DESCRIPTION
5.3	<p>Anggota Direksi yang membawahi bidang akuntansi atau keuangan memiliki keahlian dan/atau pengetahuan di bidang akuntansi. <i>The Board of Directors that in charge in accounting and finance areas and has capabilities and /or knowledge in accounting area.</i></p>	<p>Sesuai <i>Comply</i></p>
	<p>Prinsip 6: Meningkatkan Kualitas Pelaksanaan Tugas dan Tanggung Jawab Direksi. Principle 6: Improving the Quality of Duties and Responsibilities of Board of Directors.</p>	
6.1	<p>Direksi mempunyai kebijakan penilaian sendiri (<i>self-assessment</i>) untuk menilai kinerja Direksi. <i>Board of Directors has self-assessment policies to assess the performance of the Board of Commissioners.</i></p>	<p>Belum sesuai, masih dalam proses perumusan <i>Not Comply, still under development process</i></p>
6.2	<p>Kebijakan penilaian sendiri (<i>self-assessment</i>) untuk menilai kinerja Direksi diungkapkan melalui laporan tahunan Perusahaan Terbuka. <i>The self-assessment policies to assess the performance of the Board of Directors disclose in Annual Report.</i></p>	<p>Belum sesuai, masih dalam proses perumusan <i>Not Comply, still under development process</i></p>
6.3	<p>Direksi mempunyai kebijakan terkait pengunduran diri anggota Direksi apabila terlibat dalam kejahatan keuangan. <i>Board of Directors has a policy regarding resignation due to financial fraud.</i></p>	<p>Sesuai <i>Comply</i></p>
D	PARTISIPASI PEMANGKU KEPENTINGAN STAKEHOLDERS' PARTICIPATION	
	<p>Prinsip 7: Meningkatkan Aspek Tata Kelola Perusahaan melalui Partisipasi Pemangku Kepentingan. Principle 7: Improving Corporate Governance Aspects through Stakeholders' Participation.</p>	
7.1	<p>Perusahaan Terbuka memiliki kebijakan untuk mencegah terjadinya <i>insider trading</i>. <i>Company has a policy to avoid insider trading.</i></p>	<p>Sesuai <i>Comply</i></p>
7.2	<p>Perusahaan Terbuka memiliki kebijakan anti korupsi dan anti fraud. <i>Company has anti-corruption and anti-fraud policies.</i></p>	<p>Sesuai <i>Comply</i></p>
7.3	<p>Perusahaan Terbuka memiliki kebijakan tentang seleksi dan peningkatan kemampuan pemasok atau vendor. <i>Company has a selection and improvement of the capabilities of supplier or vendor's policies.</i></p>	<p>Sesuai <i>Comply</i></p>
7.4	<p>Perusahaan Terbuka memiliki kebijakan tentang pemenuhan hak-hak kreditur. <i>Company has a policy on the fulfillment of the rights of creditors.</i></p>	<p>Sesuai <i>Comply</i></p>
7.5	<p>Perusahaan Terbuka memiliki kebijakan sistem whistleblowing. <i>Company has a policy on the whistleblowing system.</i></p>	<p>Sesuai <i>Comply</i></p>
7.6	<p>Perusahaan Terbuka memiliki kebijakan pemberian insentif jangka panjang kepada Direksi dan karyawan. <i>Company has a policy on long-term incentives to directors and employees.</i></p>	<p>Sesuai <i>Comply</i></p>
E	KETERBUKAAN INFORMASI INFORMATION DISCLOSURE	

No	REKOMENDASI RECOMMENDATION	KETERANGAN DESCRIPTION
	<p>Prinsip 8: Meningkatkan Pelaksanaan Keterbukaan Informasi. <i>Principle 8: Improving the Implementation of Information Disclosure.</i></p>	
8.1	<p>Perusahaan Terbuka memanfaatkan penggunaan teknologi informasi secara lebih luas selain Situs Web sebagai media keterbukaan informasi. <i>Company utilizes the use of information technology more widely beside the website as media disclosure.</i></p>	<p>Sesuai <i>Comply</i></p>
8.2	<p>Laporan Tahunan Perusahaan Terbuka mengungkapkan pemilik manfaat akhir dalam kepemilikan saham Perusahaan Terbuka paling sedikit 5% (lima persen), selain pengungkapan pemilik manfaat akhir dalam kepemilikan saham Perusahaan Terbuka melalui pemegang saham utama dan pengendali. <i>Company Annual Reports disclose the final beneficial owner of the Company in ownership of company shares at least 5% (five percent), in addition to the disclosure of the final beneficial owner in the Company's ownership through the main shareholder and controller.</i></p>	<p>Belum sesuai, hanya pemegang saham utama <i>Not Comply, only the main shareholder</i></p>

KEGIATAN KETERBUKAAN INFORMASI

Perseroan menyampaikan keterbukaan informasi sesuai peraturan yang dipersyaratkan seperti penyampaian Laporan Keuangan berkala ke Otoritas Jasa Keuangan (OJK) dan Bursa Efek Indonesia melalui IDX Net, mengumumkan Laporan Keuangan Semesteran dan Laporan Keuangan Tahunan, termasuk pengumuman di surat kabar. Selain itu, Perseroan juga menyelenggarakan paparan publik dan menyediakan informasi lainnya di situs Perseroan. Perseroan menyediakan informasi yang diminta investor yang relevan dengan kegiatan usaha Perseroan.

SUMBER DAYA MANUSIA

Komposisi karyawan Perseroan dan entitas anak per 31 Desember 2023:

Pendidikan / Education	Jumlah / Total
S2 / Post graduate	27
S1 / Under graduate	271
Diploma / Diploma	38
SMU / Senior High School	7
Others	3
Jumlah	346

Perseroan dan entitas anak memfasilitasi pengembangan Sumber Daya Manusia yang berkelanjutan untuk meningkatkan ketrampilan teknis dan kompetensi non-teknis termasuk kepemimpinan.

Pengembangan Sumber Daya Manusia berdasarkan kompetensi telah ditetapkan sebagai dasar pengembangan SDM kedepannya. Penetapan kompetensi dilakukan melalui kajian pada semua proses bisnis yang ada pada masing-masing departemen, sampai dengan penentuan kompetensi fungsional sesuai bidang tugasnya.

INFORMATION DISCLOSURE ACTIVITIES

The Company conveys the disclosure of information as required by the regulations such as the submission of periodic Financial Statements to the Financial Services Authority and the Indonesia Stock Exchange through IDX Net, announced the semi-annual Financial Statements and the annual Financial Statements, including the announcement in the newspapers. In addition, the Company also holds Public Expose and provides more information in the Company's website. The Company provides the requested information relevant to the Company's business activities to the investors.

HUMAN RESOURCES

The employee composition of the Company and its subsidiaries as of 31 December 2023:

The Company and its subsidiaries facilitate the development of sustainable Human Resources to improve the technical skills and non-technical competencies, including leadership. Efforts to ensure the availability of quality Human Resources ("HR") have been started from the process of searching, selection and recruitment.

Competency-based human resources development has been set as the basis for the human resources development going forward. The establishment of competencies is done through the study on all business processes that available in each department, up to the establishment of functional competencees according to their field of duty.

Program pengembangan sumber daya manusia dilakukan melalui ujian sertifikasi kualifikasi profesional, pelatihan dan pengembangan kompetensi dasar bagi level staf dan senior staf, pengembangan kompetensi kepemimpinan bagi level supervisor ke atas, sesi berbagi pengetahuan antar karyawan. Selain itu juga mengirimkan karyawan pada kegiatan eksternal berupa seminar dan loka karya.

INFORMASI LAINNYA

Bagi pemegang saham, investor, nasabah, mitra bisnis dan masyarakat luas yang membutuhkan informasi mengenai Perseroan, telah tersedia situs web www.paninvest.co.id atau dapat menghubungi alamat email kami di panin@paninvest.co.id atau alamat Kantor Pusat kami di :

Gedung Panin Bank Plaza Lantai 6
 Jl. Palmerah Utara No. 52
 Jakarta 11480
 Telp. (021) 5481974
 Fax. (021) 5484047

Human resource development program is conducted through certification exams of professional qualifications, training and development of basic competencies for the level of staff and senior staff, development of leadership competencies for the supervisory and upper levels and through the sharing of knowledge among employees. In addition, we also send employees on external activities such as seminars and workshops.

OTHER INFORMATION

For shareholders, investors, customers, business partners and the public who need information about the Company, we have provided a website at www.paninvest.co.id or contact our email address at panin@paninvest.co.id or our Head Office at :

Panin Bank Plaza 6th Floor
 Jl. Palmerah Utara No. 52
 Jakarta 11480
 Tel. (021) 5481974
 Fax. (021) 5484047

Laporan Berkelanjutan

SUSTAINABILITY REPORT

STRATEGI KEBERLANJUTAN

Laporan Tahunan 2023 PT Paninvest Tbk diterbitkan sesuai dengan Peraturan Otoritas Jasa Keuangan No. 29/POJK.04/2016 tentang Laporan Tahunan Emiten atau Perusahaan Publik dan Surat Edaran Otoritas Jasa Keuangan No. 30/SEOJK.04/2016 Tentang Bentuk dan Isi Laporan Tahunan Emiten Atau Perusahaan Publik serta semua hal mengenai informasi keuangan disajikan sesuai dengan Standar Akuntansi Keuangan Indonesia.

Laporan Keuangan Berkelanjutan ini merupakan laporan yang disampaikan oleh Perusahaan sebagai amanat dari Peraturan Otoritas Jasa Keuangan No. 51/POJK.03/2017, di mana sebagai perusahaan publik maka Perusahaan wajib menyusun dan menyampaikan Laporan Keuangan Berkelanjutan.

Sesuai peraturan yang sama, yang dimaksud Laporan Keberlanjutan (Sustainability Report) adalah laporan yang diumumkan kepada masyarakat yang memuat kinerja ekonomi, keuangan, sosial, dan lingkungan hidup suatu LJK, emiten, dan Bank Publik dalam menjalankan bisnis berkelanjutan. Kinerja ekonomi, keuangan, sosial dan lingkungan hidup beserta dampaknya yang disampaikan dalam laporan ini sekaligus menunjukkan peran serta dan dukungan Perusahaan terhadap pencapaian tujuan pembangunan berkelanjutan.

SUSTAINABILITY STRATEGY

PT Paninvest Tbk 2023 Annual Report is published in accordance to the Financial Authority Regulation No. 29/POJK.04/2016 concerning Annual Reports of Issuers or Public Companies and Financial Authority Circular Letter No. 30/SEOJK.04/2016 regarding the Form and Content of Annual Reports of Issuers or Public Companies and all matters concerning financial information presented based on Indonesian Financial Accounting Standards.

This Sustainable Financial Report constitutes a report prepared and submitted by the Company as mandated by the Financial Services Authority Regulation Number 51/ POJK.03/2017, being an insurance company, the Company is required to prepare and submit a Sustainable Financial Report.

Referring to the POJK, a Sustainability Report is a report that is announced to the public that contains the economic, financial, social and environmental performance of an LJK, Issuer, and Public Company in running a sustainable business. Submission of economic, financial, social and environmental performance and their impacts in this report is also a form of the Company support towards the achievement of the sustainable development goals.

IKHTISAR KINERJA ASPEK BERKELANJUTAN

SUSTAINABLE PERFORMANCE OVERVIEW

ASPEK EKONOMI

ECONOMIC ASPECT

Dalam jutaan rupiah, kecuali disebutkan lain

In million rupiah, except stated otherwise

KONSOLIDASI	2023	2022	2021	CONSOLIDATED
LAPORAN LABA RUGI				STATEMENTS OF INCOME
Pendapatan Premi - Neto	1.995.016	2.061.906	2.161.310	Net Premiums Income
Hasil Investasi - Neto	479.431	645.953	573.769	Investments Income - Net
Jumlah Pendapatan	14.411.212	14.995.119	2.850.555	Total Revenues
Jumlah Klaim dan Manfaat - Neto	(1.275.814)	(1.358.988)	1.503.363	Total Claims and Benefits - Net
Beban Akuisisi	(417.469)	(432.285)	417.556	Acquisition Cost
Beban Usaha dan Pemasaran	(95.282)	(87.924)	392.017	Marketing and Operating Expenses
Bagian atas Laba Entitas Asosiasi	52.169	87.346	951.064	Equity Portion in Income of Associates
Laba Sebelum Beban Pajak Penghasilan dari Operasi yang Dilanjutkan	4.340.418	5.295.289	1.488.683	Income Before Income Tax Expenses from Continuing Operation
Laba Tahun Berjalan	3.542.151	4.495.772	1.486.100	Income For the Year
Laba Komprehensif Tahun Berjalan	3.342.641	3.559.761	1.286.218	Total Comprehensive Income For the Year
Laba Tahun Berjalan Diatribusikan Kepada :				Income Attributable to :
- Pemilik Entitas Induk	199.493	1.858.432	819.323	Owners of the Parent -
- Kepentingan Non Pengendali	3.342.658	2.637.340	666.777	Non-controlling Interest -
Jumlah Laba Yang Dapat Diatribusikan Kepada Pemilik Entitas Induk dan Kepentingan Non Pengendali	3.542.151	4.495.772	1.486.100	Total Income Attributable to Owners of the Parent and Non-controlling Interest
Laba Komprehensif Yang Dapat Diatribusikan Kepada :				Comprehensive Income Attributable to :
- Pemilik Entitas Induk	870.116	1.490.431	791.112	Owners of the Parent -
- Kepentingan Non Pengendali	2.472.525	2.069.330	495.106	Non-controlling Interest -
Jumlah Laba Komprehensif Yang Dapat Diatribusikan Kepada Pemilik Entitas Induk dan Kepentingan Non Pengendali	3.342.641	3.559.761	1.286.218	Total Comprehensive Income Attributable to Owners of the Parent and Non-controlling Interest
LAPORAN POSISI KEUANGAN				STATEMENTS OF FINANCIAL POSITION
Jumlah Aset	236.301.404	226.231.385	218.756.092	Total Assets
Jumlah Liabilitas	161.979.201	155.639.089	152.585.243	Total Liabilities
Jumlah Ekuitas	63.717.769	60.668.926	58.722.126	Total Equity
ANALISA RASIO				STATEMENTS OF FINANCIAL POSITION
Laba Terhadap Aset	1,50%	1,99%	0,68%	Return On Assets
Laba Terhadap Ekuitas	5,56%	7,41%	2,53%	Return On Equity
Laba Terhadap Pendapatan Premi Neto	177,55%	218,04%	68,76%	Income for the Year to Net Premiums Income
Liabilitas Terhadap Aset	68,55%	68,80%	69,75%	Liabilities On Total Assets
Liabilitas Terhadap Ekuitas	254,21%	256,54%	259,84%	Liabilities On Total Equities

ASPEK LINGKUNGAN HIDUP

Go Green

Kegiatan operasional ramah lingkungan dengan cara mengurangi penggunaan kertas dengan menjadi digital

- Penggunaan E-commission dan E-tax slip dalamKebutuhan Operasional Pemasaran
- Penggunaan aplikasi digital dalam pengajuan asuransidalam Kebutuhan Aktivitas Pemasaran
- Pengiriman polis elektronik (E-policy)
- Penggunaan E-salary dalam Pembayaran Gaji Karyawan
- Penggunaan E-transaction on statement dalam pengirimanlaporan transaksi nasabah bulanan

ASPEK SOSIAL

Melakukan program kesehatan di media sosial.

PROFIL PERUSAHAAN

VISI

Menjadi perusahaan yang tumbuh secara berkesinambungan yang didukung dengan fundamental keuangan yang kuat dan mampu memberikan nilai tambah bagi pemegang saham dan pihak-pihak lain yang berkepentingan (stakeholders).

MISI

Pengelolaan usaha yang sehat, efisien dan transparan dilandasi dengan prinsip tata kelola perusahaan yang baik.

NILAI PERUSAHAAN

1. Integritas: Jujur dan terbuka dalam setiap tindak-tanduk.
2. Kerjasama: Dapat bekerjasama sebagai satu tim dalam meraih hasil yang terbaik.
3. Rasa memiliki: Mempunyai rasa memiliki dan bertanggung jawab.
4. Menghargai: Memiliki rasa menghargai dan mendengarkan pendapat orang lain.

ENVIRONMENTAL ASPECT

Go Green

Environmentally friendly operational activities by reducing paper usage by going digital.

- Use ofE-commission andE-tax slip in Marketing Operational needs
- Using digital application in Marketing Activities needs
- Delivery of electronic policies (E-policy)
- Use ofE-salary in Paying Employee Salaries
- Use ofE-transaction on statement in sending monthly customer transaction reports

SOCIAL ASPECT

Promote health through social media.

COMPANY PROFILE

VISION

To become a company that grows continuously supported by strong financial fundamentals and able to provide added value for shareholders and stakeholders.

MISSION

Sound business management, efficient and transparent based on the principles of good corporate governance.

CORPORATE VALUE

1. Integrity: Being honest and open in every conduct.
2. Cooperation: Able to work together as a team to achieve the best results.
3. Sense of belonging: A sense of ownership and responsibility.
4. Respect: Have a sense of respect and listen to the opinions of others.

DATA PERUSAHAAN

Alamat, nomer telepon/faksimili, alamat surat elektronik, situs web terdapat dalam Laporan Tahunan Perusahaan.

COMPANY DATA

Address, telephone/facsimile number, e-mail address, website, can be found in the Company's Annual Report.

PENJELASAN DIREKSI

Laporan ini memuat komitmen kami dalam menjalankan praktik bisnis berdasarkan prinsip keuangan berkelanjutan.

DESCRIPTION OF THE BOARD OF DIRECTORS

This report contains our commitment in carrying out business practices based on sustainable finance principles.

Respon terhadap Tantangan Penerapan Strategi Keberlanjutan

Perusahaan telah menyusun kebijakan-kebijakan yang selalu disesuaikan dengan kondisi yang terjadi, termasuk senantiasa menerapkan prinsip Tata Kelola Perusahaan Yang Baik pada setiap aspek bisnisnya dengan mengacu kepada peraturan perundang-undangan yang berlaku untuk kesinambungan dan ketahanan usaha Perusahaan dalam jangka panjang. Perusahaan juga selalu menerapkan manajemen risiko yang efektif, melakukan identifikasi, pengukuran, pemantauan, dan pengendalian risiko.

Response to the Challenges of Implementing a Sustainability Strategy

The Company has developed policies that are always adapted to the conditions that occur, including always applying the principles of Good Corporate Governance in every aspect of its business by referring to the applicable laws and regulations for the sustainability and resilience of the Company's business in the long term. . The company also always implements effective risk management, identifying, measuring, monitoring, and controlling risks.

Pencapaian Penerapan Keuangan Berkelanjutan

Di tahun 2023, Perseroan berhasil meraih laba tahun berjalan sebesar Rp3.5 triliun. Hasil kinerja Perseroan ditunjang oleh entitas anak.

Achievements in the Implementation of Sustainable Finance

In 2023, the Company earned profit for the year amounted to Rp3,5 trillion. The Company's performance are supported by subsidiaries.

Strategi Pencapaian Target 2024

Mempertimbangkan kondisi perekonomian Indonesia dan rencana pengembangan usaha entitas anak Panin Dai-ichi, maka persaingan usaha yang dihadapi Perseroan dalam menjalankan kegiatan konsultasi masih memiliki kesempatan yang baik, belum adanya persaingan yang ketat. Disamping itu Perseroan memiliki kegiatan usaha penunjang yaitu melakukan investasi pada aset bergerak maupun tidak bergerak sepanjang tidak bertentangan

Target Achievement Strategy 2024

Considering Indonesia's economic conditions and the business development plans of the subsidiary Panin Dai-ichi Life, the competition faced by the Company in the consultation business still has a good chance, the lack of intense competition. Besides, the Company has supporting business activities to invest in mobile and immobile assets as long as are not contrary to the prevailing of law and regulation and The investment policy that has contributed significantly

dengan ketentuan peraturan perundang-undangan yang berlaku dan Kebijakan di bidang investasi yang selama ini telah memberikan kontribusi yang cukup signifikan pada perolehan laba bersih Perseroan akan tetap dilanjutkan. Laba bersih Perseroan di tahun 2024 diproyeksikan akan meningkat seiring dengan meningkatnya pendapatan Perseroan.

Melihat prospek usaha di 2023 terutama untuk industri asuransi, Panin Dai-ichi Life berusaha sebaik-baiknya untuk meraih setiap peluang dan potensi yang tercipta. Panin Dai-ichi Life berfokus pada empat fokus utama yaitu meningkatkan pangsa pasar, memaksimalkan platform berbasis teknologi, meningkatkan produktivitas, dan memastikan pelaksanaan regulasi tepat waktu.

Perseroan secara berkesinambungan mendorong entitas anak agar berkomitmen memberikan pelayanan yang berkualitas dan profesional dengan terus mengembangkan dan mendistribusikan produk-produk inovatif demi mendukung keberhasilan nasabah sekaligus mewujudkan tujuan pembangunan berkelanjutan.

to the Company's net profit will be continued. The Company's net profit in 2024 is projected to increase in line with the Company's revenue increase.

Looking at the business prospects in 2023, especially for the insurance industry, Panin Dai-ichi Life is trying its best to seize every opportunity and potential that is created. Panin Dai-ichi Life will focus on four main focuses, namely increasing market share, maximizing technologybased platforms, increasing productivity, and ensuring timely implementation of regulations.

The Company continuously encourages its subsidiaries committed to providing quality and professional services by continuously developing and distributing innovative products to support customer success while realizing sustainable development goals.

TATA KELOLA KEBERLANJUTAN

TUGAS DIREKSI DAN DEWAN KOMISARIS

Tugas Direksi dalam Penerapan Keuangan Berkelanjutan

1. Direksi memiliki kewenangan untuk bertanggung jawab penuh atas pengurusan Perseroan untuk kepentingan dan tujuan penerapan keuangan berkelanjutan.
2. Direksi wajib mengelola Perseroan sesuai dengan kewenangan dan tanggung jawabnya sebagaimana diatur dalam anggaran dasar Perseroan dan peraturan perundang-undangan yang berlaku.
3. Dalam rangka mendukung efektivitas pelaksanaan tugas dan tanggung jawabnya,

SUSTAINABILITY GOVERNANCE

DUTIES OF THE BOARD OF DIRECTORS AND BOARD OF COMMISSIONERS

Duties of the Board of Directors in the Implementation of Sustainable Finance

1. Board of Directors has the authority to take full responsibility for the management of the Company for the interests and objectives of implementing sustainable finance.
2. Board of Directors shall manage the Company in accordance with its authority and responsibility set forth in the Company's Article of Associations and prevailing laws and regulations.
3. For supporting effectiveness of implementation of its duties and authorities, the BoD may

Direksi dapat membentuk komite dan Direksi wajib melakukan evaluasi terhadap kinerja komite setiap akhir tahun buku.

form committee and the Board of Directors shall perform evaluation to the committee performance at the end of fiscal year.

Tugas Dewan Komisaris dalam Penerapan Keuangan Berkelanjutan

1. Dewan Komisaris bertugas melakukan pengawasan dan bertanggung jawab atas pengawasan terhadap penerapan keuangan berkelanjutan Perseroan oleh Direksi, jalannya pengurusan pada umumnya dan memberi nasihat kepada Direksi serta melakukan hal-hal lain sebagaimana ditentukan dalam anggaran dasar Perseroan.

Duties of the Board of Commissioners in the Implementation of Sustainable Finance

1. Board of Commissioners in charge of supervising and responsible for supervising the implementation of the Company's sustainable finance by the Board of Directors, the general course of management and providing advice to the Board of Directors as well as carrying out other matters as specified in the articles of association of the Company.

Komunikasi Kepada Para Pemangku Kepentingan

Penerapan Keuangan Berkelanjutan ini tentunya juga akan dikomunikasikan kepada seluruh pemangku kepentingan yang sangat terlibat dalam aktivitas bisnis Perusahaan yaitu nasabah, public, karyawan, agen tenaga pemasar, dan para pemegang saham dengan dibantu oleh team pemasaran dan sekretaris perusahaan melalui website Perusahaan, surat kabar, majalah, maupun sosial media.

Communication to Stakeholders

The implementation of Sustainable Finance will of course also be communicated to all stakeholders who are very involved in the Company's business activities, namely customers, the public, employees, marketing agents, and shareholders, assisted by the marketing team and corporate secretary through the Company's website, newspapers, magazines, as well as social media.

PENGENDALIAN RISIKO ATAS PENERAPAN KEUANGAN BERKELANJUTAN

Pada prinsipnya pelaksanaan penerapan keuangan berkelanjutan di perseroan dilaksanakan oleh seluruh jajaran Dewan Komisaris, Direksi dan seluruh karyawan pada setiap kegiatan dengan tujuan untuk melindungi kepentingan pemegang saham. Perseroan berusaha menerapkan prinsip keuangan berkelanjutan secara konsekuen dengan mentaati semua peraturan dan perundang-undangan yang berlaku.

RISK CONTROL OF SUSTAINABLE FINANCE APPLICATION

In principle, the implementation of sustainable finance in the company is carried out by all levels of the Board of Commissioners, Directors and all employees in every activity with the aim of protecting the interests of shareholders. The Company strives to consistently apply the principles of sustainable finance by complying with all applicable laws and regulations.

Penerapan keuangan berkelanjutan yang efektif harus didukung dengan kerangka manajemen risiko yang mencakup kebijakan dan prosedur manajemen risiko serta limit risiko yang ditetapkan secara jelas sejalan dengan visi, misi, dan strategi bisnis Perusahaan. Kebijakan dan prosedur manajemen risiko Perusahaan disusun dengan memperhatikan antara lain jenis, kompleksitas kegiatan usaha, profil

Effective implementation of sustainable finance must be supported by a risk management framework that includes risk management policies and procedures as well as risk limits that are clearly defined in line with the Company's vision, mission and business strategy. The Company's risk management policies and procedures are prepared by taking into account, among other things, the type, complexity of business

risiko, tingkat risiko yang akan diambil, keterkaitan antar risiko, serta peraturan yang ditetapkan oleh Otoritas Jasa Keuangan dan/atau praktek industri asuransi secara keseluruhan. Untuk penetapan toleransi risiko dan limit risiko dilakukan dengan memperhatikan tingkat risiko yang akan diambil dan strategi Perusahaan secara berkesinambungan.

Identifikasi, pengukuran, pemantauan, dan pengendalian risiko merupakan bagian utama dari proses penerapan manajemen risiko. Identifikasi risiko bersifat proaktif, mencakup seluruh aktivitas bisnis Perusahaan dan dilakukan dalam rangka menganalisa sumber dan kemungkinan timbulnya risiko serta dampaknya. Selanjutnya, Perusahaan melakukan pengukuran risiko sesuai dengan karakteristik dan kompleksitas kegiatan usaha. Dalam pemantauan terhadap hasil pengukuran risiko, Perusahaan membentuk unit yang independen dari pihak yang melakukan aktivitas bisnis untuk memantau risiko. Selain itu, efektivitas penerapan manajemen risiko telah didukung oleh pengendalian risiko dengan mempertimbangkan hasil pengukuran dan pemantauan risiko.

RAPAT UMUM PEMEGANG SAHAM (RUPS)

RUPS mempunyai kewenangan tertinggi untuk mengambil keputusan-keputusan penting yang terkait dengan kegiatan usaha dan operasional Perseroan seperti persetujuan Laporan Tahunan dan Laporan Keuangan, penetapan penggunaan laba, perubahan anggaran dasar, pengangkatan anggota Direksi dan Dewan Komisaris, serta pemberian otorisasi kepada Direksi untuk menindaklanjuti keputusan RUPS.

Sesuai Anggaran Dasar Perseroan, RUPS dibagi menjadi 2 yaitu: RUPS Tahunan (RUPST) yang diadakan satu tahun sekali sebagai forum dimana Direksi dan Dewan Komisaris melaporkan dan mempertanggung-jawabkan kinerjanya terhadap Pemegang Saham, dan RUPS Luar Biasa (RUPSLB) yang dapat diadakan sewaktu-waktu apabila dianggap perlu sesuai kebutuhan.

activities, profile risks, the level of risk to be taken, the interrelationships between risks, as well as the regulations set by the Financial Services Authority and/or the practice of the insurance industry as a whole. The determination of risk tolerance and risk limits is carried out by taking into account the level of risk to be taken and the Company's strategy on an ongoing basis.

Identification, measurement, monitoring and control of risk is a major part of the risk management implementation process. Risk identification is proactive, covers all of the Company's business activities and is carried out in order to analyze the sources and possible risks and their impacts. Furthermore, the Company measures risk according to the characteristics and complexity of business activities. In monitoring the results of risk measurement, the Company establishes a unit that is independent from parties conducting business activities to monitor risk. In addition, the effectiveness of risk management implementation has been supported by risk control taking into account the results of risk measurement and monitoring.

GENERAL MEETING OF SHAREHOLDERS (GMS)

GMS constitutes the highest authority to make important decisions related to the business activity and the Company operations such as approval of Annual Report and Financial Statement, stipulation of profit usage, amendments of the articles of association, appointment of the member of the Board of Directors and the Board of Commissioners, and granting authorization to the Board of Directors to follow up GMS resolution.

In accordance with the Article of Association, the GMS is divided into 2, namely: The Annual GMS (AGMS) is held once a year as a forum where the Board of Directors and the Board of Commissioners report and hold its performance accountable with respect to the Shareholders, and Extraordinary GMS (EGMS) which could be held at any time whenever deemed necessary in accordance with the needs.

Pada tahun 2023, Perseroan melaksanakan satu kali RUPS Tahunan dan RUPS Luar Biasa yang dilaksanakan pada tanggal 19 Juni 2023 bertempat di Panin Bank Building Lantai 4, Jl. Jend. Sudirman Kav.1 - Senayan, Jakarta 10270.

In 2023, the Company conducted AGMS and EGMS was conducted on June 19, 2023 at Panin Bank Building, 4th Floor, Jl. Jend. Sudirman Kav.1 - Senayan, Jakarta 10270.

KINERJA KEBERLANJUTAN

RANCANGAN MEMBANGUN BUDAYA KEBERLANJUTAN

Sebagai komitmen Perusahaan untuk membangun budaya Keuangan Berkelanjutan dan menerapkan prinsip-prinsip Keuangan Berkelanjutan secara internal, Perusahaan bersama entitas anak yaitu Panin Dai-ichi Life menetapkan tema keberlanjutan dengan program-program kegiatannya.

Mempromosikan Kesehatan

- Mempromosikan kesehatan melalui sosial media
- Seminar kesehatan
- PDL Sport and Talent dan AAJI Sportainment
- Klub Aktivitas Karyawan
- Pembentukan satuan gugus tugas wabah covid-19

Perlindungan Lingkungan Hidup

- Penggunaan E-commission dan E-tax slip dalamKebutuhan Operasional Pemasaran
- Penggunaan aplikasi digital dalam pengajuan asuransidalam Kebutuhan Aktivitas Pemasaran
- Pengiriman polis elektronik (E-policy)
- Penggunaan E-salary dalam Pembayaran Gaji Karyawan
- Penggunaan E-transaction on statement dalam pengirimanlaporan transaksi nasabah bulanan

Perlindungan Ekonomi & Keuangan

- Alokasi investasi untuk reksadana Premier ETF SRI-Kehati
- Edukasi literasi dan inklusi keuangan
- Webinar mengenai ekonomi dan keuangan.

SUSTAINABILITY PERFORMANCE

PROGRAM FOR BUILDING A SUSTAINABLE CULTURE

As the Company's commitment to build a Sustainable Finance culture and apply the principles of Sustainable Finance internally, the Company and its subsidiary, Panin Dai-ichi Life, has set a sustainability theme with its activity programs.

Promoting Health

- Promote health through social media
- Health seminar
- PDL Sport and Talent and AAJI Sportainment
- Employee Activity Club
- Establishment of the Covid-19 outbreak task force

Protecting the Global Environment

- Use ofE-commission andE-tax slip in Marketing Operational needs
- Using digital application in Marketing Activities needs
- Delivery of electronic policies (E-policy)
- Use of E-salaryin Paying Employee Salaries
- Use ofE-transaction on statement in sending monthly customer transaction reports

Economic & Financial Protection

- Investment allocation for the Premier ETF SRI-Kehati mutual fund
- Financial literacy and inclusion education
- Webinars on economics and finance.

Memperkuat Tata Kelola

- Pelatihan berkelanjutan terkait Anti Suap dan Korupsi, Benturan Kepentingan, Hadiah dan Kebijakan Hiburan Bisnis
- Pelatihan berkelanjutan terkait Anti Pencucian Uang & Pencegahan Pendanaan Terorisme (APU PPT)
- Pelatihan berkelanjutan terkait Strategi Kepatuhan penjualan dan Anti-Penipuan
- Pelatihan berkelanjutan terkait budaya sadar risiko
- Pendidikan dan sertifikasi berkelanjutan terkait manajemen risiko

Strengthening Governance

- Ongoing training on Anti-Bribery and Corruption, Conflict of Interest, Gifts and Business Entertainment Policy
- Ongoing training related to Anti-Money Laundering & Prevention of the Financing of Terrorism
- Ongoing training on Sales Compliance and Anti-Fraud Strategy
- Ongoing training on risk awareness culture
- Continuing education and certification on risk management

KINERJA LINGKUNGAN HIDUP**2020-2023****Paperless Program**

Perusahaan memperkenalkan program Paperless yang dimulai sejak tahun 2020 dengan tema Reduce, Reuse, Disposal, dimana program ini berkelanjutan hingga saat ini dengan tema Go! Digital, yang didukung oleh seluruh fungsi di dalam Perusahaan.

ENVIRONMENTAL PERFORMANCE**2020-2023****Paperless Program**

The company introduced the Paperless program which started in 2020 with the theme Reduce, Reuse, Disposal, where this program continues until now with the theme Go! Digital, which is supported by all functions within the Company.

Tanggung Jawab Sosial Perusahaan

CORPORATE SOCIAL RESPONSIBILITY



LITERASI KEUANGAN SEKALIGUS PROGRAM CORPORATE SOCIAL RESPONSIBILITY (CSR) DI PKBM, JAKARTA BARAT.

9 Juni 2023.

Bekerja sama dengan Pusat Kegiatan Belajar Masyarakat (PKBM) Citra Binar Rahma di Jakarta Barat, Panin Dai-ichi Life mengadakan literasi keuangan sebagai bagian dari rangkaian Bulan Inklusi Keuangan (BIK) 2023 sekaligus program Corporate Social Responsibility (CSR) yang diadakan pada Jumat, 9 Juni 2023 dengan menyasar kalangan para orang tua dan wali murid untuk Pendidikan Anak Usia Dini (PAUD).



PEMBANGUNAN RUMAH LAYAK HUNI BERSAMA DENGAN RELAWAN LAINNYA.

29 Juli 2023.

Sebagai bentuk tanggung jawab sosial perusahaan atau Corporate Social Responsibility (CSR), Panin Dai-ichi Life berkontribusi sebagai salah satu sponsor utama dan berpartisipasi dalam kegiatan pembangunan rumah layak huni bagi keluarga berpenghasilan rendah di Kampung Bebulak, Desa Marga Mulya, Kecamatan Mauk, Tangerang dalam acara 'Habitat Charity Golf Tournament 2023' yang diadakan oleh Habitat for Humanity Indonesia pada Mei 2023 di GunungGeulis Country Club, Bogor.



LITERASI KEUANGAN KEPADA MASYARAKAT UMUM DI JAKARTA.

26 Agustus 2023.

Panin Dai-ichi Life, salah satu perusahaan asuransi jiwa di Indonesia melaksanakan program penanaman 1.000 bibit pohon bakau atau mangrove



Panin DAI-CHI LIFE TANAM 1.000 BIBIT MANGROVE.

3 Oktober 2023.

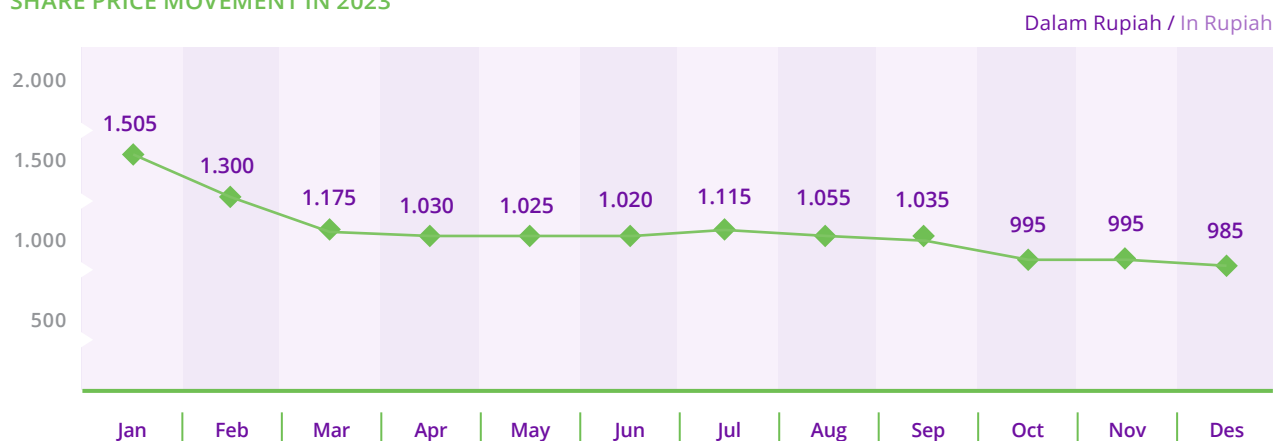
Pada tanggal 3 Oktober 2023, Panin Dai-ichi Life mengadakan sosialisasi kepada masyarakat umum secara tatap muka di Jakarta yang bertujuan untuk meningkatkan kesadaran atas pentingnya perencanaan keuangan dan proteksi.

Ikhtisar Saham

STOCK HIGHLIGHTS

PERGERAKAN HARGA SAHAM TAHUN 2023

SHARE PRICE MOVEMENT IN 2023



KOMPOSISI KEPEMILIKAN SAHAM PER 31 DESEMBER 2023

COMPOSITION SHARES' OWNERSHIP AS PER DECEMBER 31, 2023

Nama Name	Jumlah Saham Number of Shares	Persentase Percentage
Individu Asing / Individual Foreign	15.169.250	0,37
Institusi Asing / Institution Foreign	793.929.426	19,51
Individu Lokal / Individual Domestic	926.888.422	22,78
Institusi Lokal / Institution Domestic	2.332.336.822	57,33
Total	4.068.323.920	100.00%

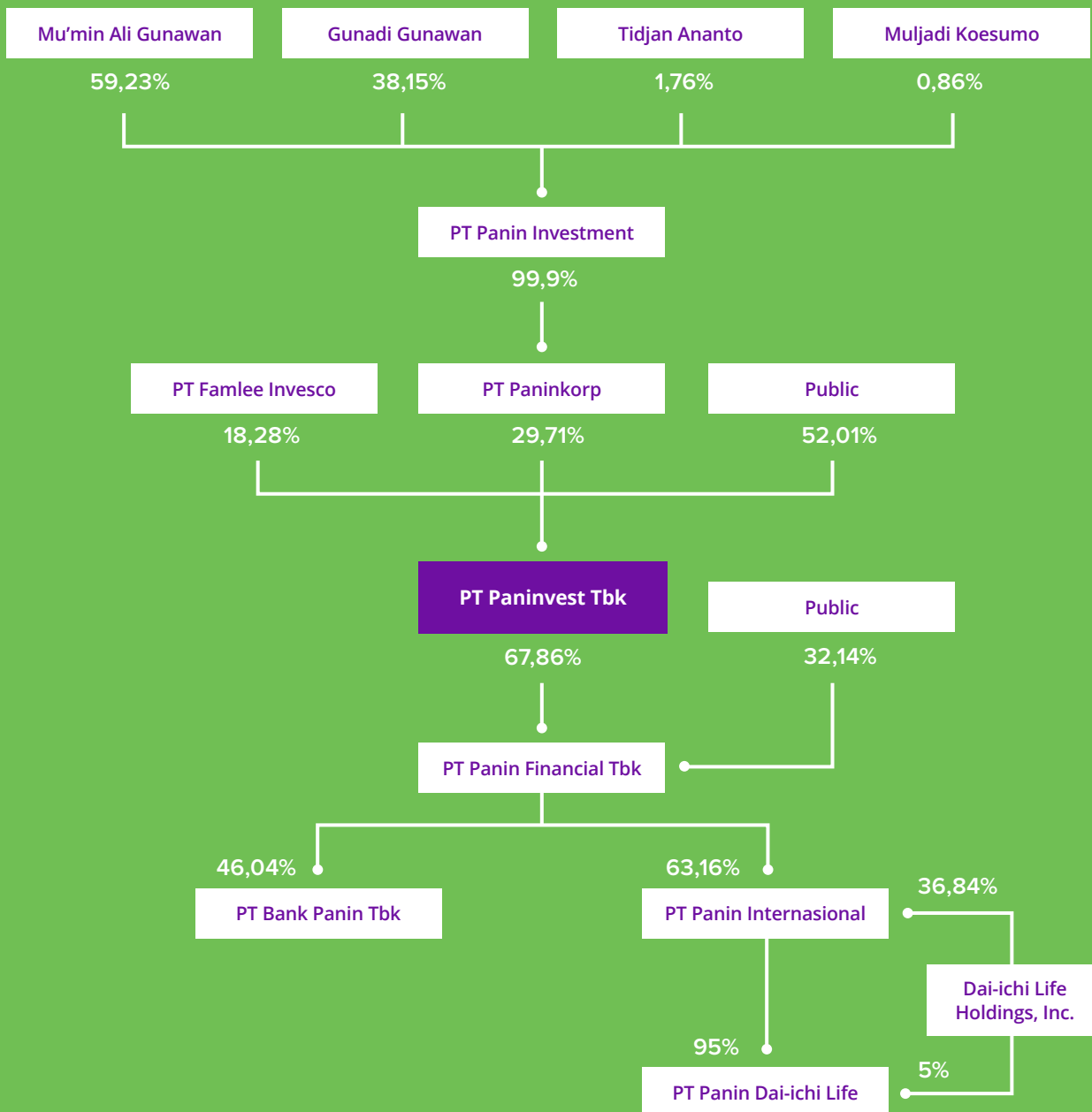
KINERJA SAHAM

SHARE PERFORMANCE

Uraian	2023				2022			
	Kuartal 1 1st Quarter	Kuartal 2 2nd Quarter	Kuartal 3 3rd Quarter	Kuartal 4 4th Quarter	Kuartal 1 1st Quarter	Kuartal 2 2nd Quarter	Kuartal 3 3rd Quarter	Kuartal 4 4th Quarter
Tertinggi Highest (Rp)	1.615	1.190	1.185	1.050	740	1.030	1.540	2.210
Terendah Lowest (Rp)	1.120	985	1.000	955	660	665	760	1.200
Penutupan Closing (Rp)	1.175	1.020	1.035	985	675	860	1.315	1.245
Volume Transaksi (Ribuan Unit) / Trading Volume (Thousand Unit)	200,432	123,991	152,136	50,706	50,006	454,969	832,312	919,131
Nilai Transaksi (Jutaan Rp) / Value of Transactions (Million Rp)	269,396	132,361	167,461	50,393	34,568	390,947	963,956	1,156,053
Kapitalisasi Pasar (Jutaan Rp) / Market Capitalization (Million Rp)	4.780.280	4.149.690	4.210.715	4.007.299	2.746.118	3.498.758	5.349.845	5.065.063
Jumlah Saham Beredar (Lembar) / Total Outstanding Share (Unit)	4.068.323.920				4.068.323.920			

Struktur Pemegang Saham

SHAREHOLDER STRUCTURE



Kronologi Pencatatan Saham

HISTORY OF STOCK LISTING

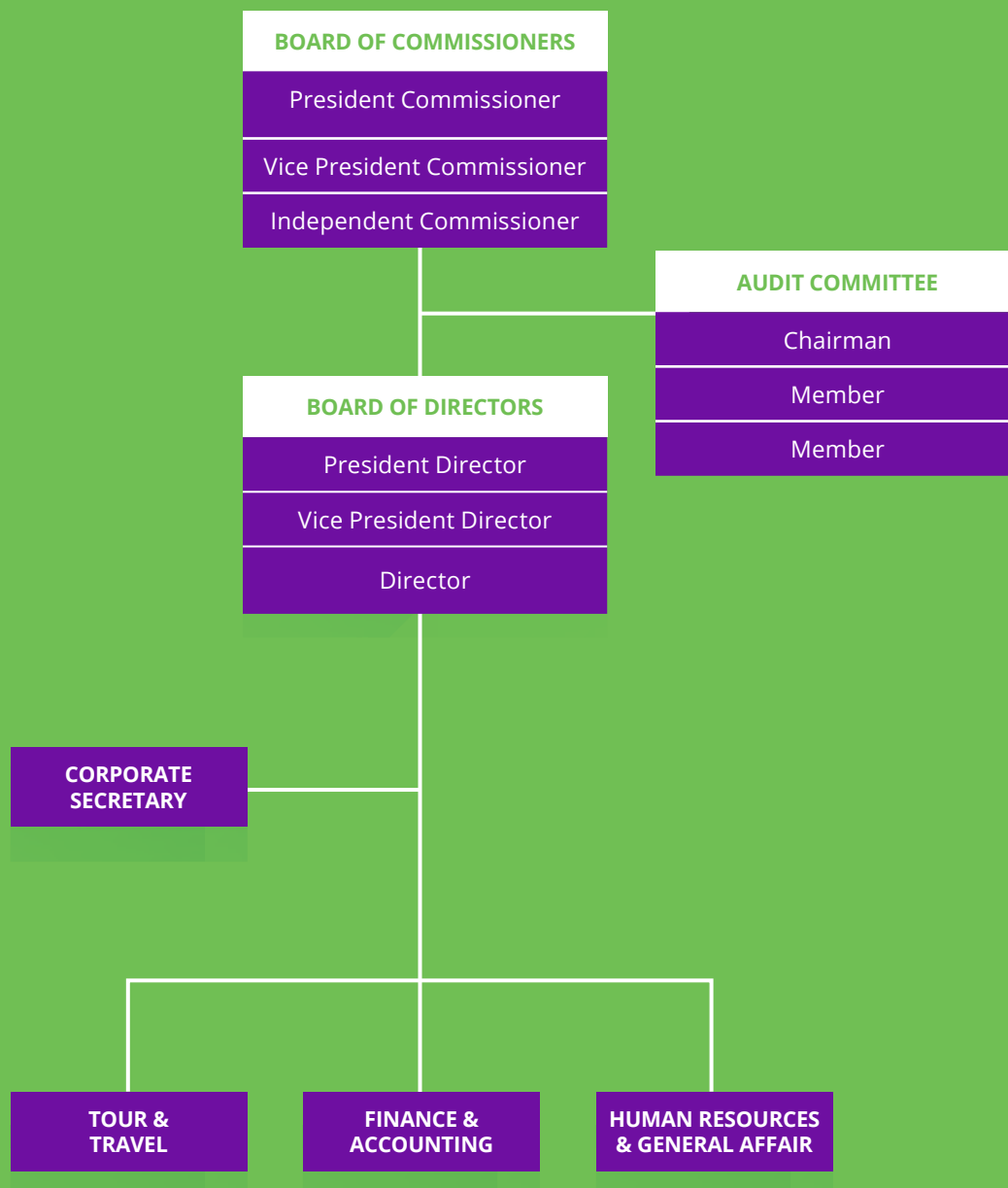
KRONOLOGIS PENCATATAN SAHAM		HISTORY OF STOCK LISTING	
Riwayat Pengeluaran Saham	Tahun Year	Jumlah Saham Total Shares	History of Share Issuance
Sebelum Pencatatan di Bursa		735.000	Before Listing
Penawaran Umum Perdana	1983	765.000	Initial Public Offering
Penawaran Umum Terbatas I	1989	578.000	Limited Public Offering I
Saham Bonus I	1990	207.790	Bonus Share I
Saham Swap	1991	27.750.000	Swap Share
Saham Bonus II	1992	60.071.580	Bonus Share II
Stock Split (1:2) menjadi nilai nominal Rp500	1996	90.107.370	Stock Split (1:2) with a nominal value of Rp500
Penawaran Umum Terbatas II	1997	300.357.900	Limited Public Offering II
Penawaran Umum Terbatas III	1998	205.996.290	Limited Public Offering III
Penawaran Umum Terbatas IV	1999	500.095.905	Limited Public Offering IV
Hasil Penukaran Waran	1997-2000	92.576	Conversion of Warrants to Shares
Stock Split (1:2) menjadi nilai nominal Rp250	2003	1.186.757.411	Stock Split (1:2) with a nominal value of Rp250
Penawaran Umum Terbatas V	2006	1.694.402.849	Limited Public Offering V
Hasil Penukaran Waran	2007	337.500	Conversion of Warrants to Shares
Hasil Penukaran Waran	2009	68.749	Conversion of Warrants to Shares
Jumlah		4.068.323.920	

Saham PT Paninvest Tbk (Kode PNIN) dicatat dan diperdagang pada Bursa Efek Indonesia (BEI).

The Shares of PT Paninvest Tbk (Trading Symbol PNIN) are listed and traded on the Indonesia Stock Exchange (IDX).

Struktur Organisasi

ORGANIZATION STRUCTURE



Dewan Komisaris

THE BOARD OF COMMISSIONERS



MU'MIN ALI GUNAWAN

Presiden Komisaris
President Commissioner

Warga Negara Indonesia. Presiden Komisaris Perseroan sejak tahun 2000. Lahir pada tahun 1939. Beliau adalah salah seorang Pendiri dan Pemegang Saham dari tiga bank yang digabung dan merupakan cikal bakal Panin Bank yang didirikan pada tahun 1971. Saat ini Beliau menjabat sebagai Penasehat PT Bank Panin Tbk, Presiden Komisaris PT Panin Financial Tbk, Presiden Komisaris PT Panin Sekuritas Tbk, dan Presiden Komisaris PT Panin Daichi - Life. Sesuai dengan keputusan Rapat Umum Pemegang Saham Tahunan (RUPST) pada tanggal 30 Juni 2022, beliau diangkat kembali sebagai Presiden Komisaris untuk periode 2022-2024.

Indonesia Citizen. President Commissioner of the Company since 2000. Born in 1939. He was one of the Founders and Shareholder of the three banks that merged into Panin Bank in 1971. He is currently serving as the Adviser of PT Bank Panin Tbk, President Commissioner of PT Panin Financial Tbk, President Commissioner of PT Panin Sekuritas Tbk, President Commissioner of PT Panin Daichi - Life. In accordance with the decision of the Annual General Meeting of Shareholders (AGMS) on June 30, 2022, he was re-appointed as President Commissioner for 2022-2024 period.



RICHARD BUDI GUNAWAN

Wakil Presiden Komisaris
Vice President Commissioner

Warga Negara Indonesia. Komisaris Perseroan sejak 2021. Menyelesaikan pendidikan Akuntansi Keuangan di University of Southern California, Amerika Serikat (2012) dan Program Eksekutif di Harvard Business School dan University of Pennsylvania, Wharton (2020). Mengawali karirnya di UBS Investment Bank, New York (2012), PwC Los Angeles sebagai Associate (2013) dan Citigroup Hong Kong di Investment Banking Division (2014). Saat ini Beliau menjabat sebagai Wakil Presiden - Kepala Grup Perbankan PT. Bank Pan Indonesia Tbk. Sesuai dengan keputusan Rapat Umum Pemegang Saham Tahunan (RUPST) pada tanggal 30 Juni 2022 Beliau diangkat sebagai Wakil Presiden Komisaris untuk periode 2022-2024.

Indonesian citizen. Graduated from University of Southern California, USA in Accounting Finance (2012) and Executive Program at Harvard Business School and University of Pennsylvania, Wharton (2020). Appointed as Independent Commissioner since 2021. He started his career at UBS Investment Bank, New York (2012), then at PwC Los Angeles as Associate (2013) and Citigroup Hong Kong in Investment Banking Division (2014). Currently, he serves as the Vice President - Corporate Banking Group Head of PT. Bank Pan Indonesia Tbk. In accordance with the decision of the Annual General Meeting of Shareholders (AGMS) on June, 30, 2022, he was appointed as Vice President Commissioner for 2022-2024 period.



SUGENG PURWANTO,
PHD, FRM

Komisaris Independen
Independent Commissioner

Warga Negara Indonesia. Komisaris Independen Perseroan sejak 2016. Lahir pada tahun 1958. Memperoleh gelar PhD (doctor) dari Universitas Indonesia di bidang Ekonomi Moneter dan gelar Phd (doctor) dari Universitas Indonesia di bidang Finance. Mengawali karir sebagai Project Director di PT Grahaniaga Tatautama (1996-1997). Jabatan lain yang pernah dipegang yaitu sebagai Direktur PT Bhakti Investama Tbk (2001-2003), Direktur PT Surya Citra Media Tbk (2004-2005), Kepala Satuan Usaha Komersil ITB Bandung (2005), Direktur PT Mitrasari Kartikatama (2005-2007), Direktur Corporate Strategy & Project Office Management PT Smart Telecom (2007), Direktur PT Garudafood Putra Putri Jaya (2008-2009), Presiden Komisaris PT Greenwood Sejahtera Tbk (2011-2013) dan sebagai dekan Paramadina Graduate School of Business (2008-2013). Menjabat sebagai Direktur PT Oceania Development (Juni 2015 – sekarang), sebagai Komisaris PT Trinita Menara Serpong (2017- sekarang), sebagai dosen di Universitas Bina Nusantara dan Fakultas Ekonomi/Magister Management Universitas Indonesia, penguji untuk desertasi S3 Universitas Indonesia (2003-sekarang). Saat ini, beliau juga menjabat sebagai Ketua Komite Audit Perseroan. Sesuai dengan keputusan Rapat Umum Pemegang Saham Tahunan (RUPST) pada tanggal 30 Juni 2022, beliau diangkat sebagai Komisaris Independen untuk periode 2022-2024.

Indonesia Citizen. Independent Commissioner of the Company since 2016. Born in 1958. Graduated with PhD of Monetary Economics and Finance from University of Indonesia and started his career as Project Director in PT Grahaniaga Tatautama (1996-1997). Other position he has held was Director of PT Bhakti Investama Tbk (2001-2003), Director of PT Surya Citra Media Tbk (2004-2005), Head Satuan Usaha Komersil in ITB Bandung (2005), Director of PT Mitrasari Kartikatama (2005-2007), Director Corporate Strategy & Project Office Management of PT Smart Telecom (2007), Director of PT Garudafood Putra Putri Jaya (2008-2009), Independent Commissioner of PT Greenwood Sejahtera Tbk (2011-2013) and as Dean in Paramadina Graduate School of Business (2008-2013). He has been holding the position as Director of PT Oceania Development since June 2015, as Commissioner of PT Trinita Menara Serpong since 2017, Dean in Universitas Bina Nusantara and Economy/ Magister Management in University of Indonesia and Examiner for S3 disertation in University of Indonesia since 2003. In accordance with the decision of the Annual General Meeting of Shareholders (AGMS) on June 30,2022, he was appointed as Independent Commissioner for 2022-2024 period.

Direksi

BOARD OF DIRECTORS



PAULUS INDRA INTAN

Presiden Direktur
President Director

Warga Negara Indonesia. Presiden Direktur Perseroan sejak tahun 2017. Lahir pada tahun 1950. Memperoleh gelar sarjana di Universitas Trisakti, Jakarta (1974). Mengawali karirnya sebagai Direktur di PT Mitra Pemuda Steel (1974 - 1979). Jabatan lain yang pernah dipegang adalah sebagai Direktur PT Multicipta Perkasa Nusantara (2002 - 2006) dan Direktur PT Menteng Prada Huni (2005 - 2010). Menjabat sebagai Direktur PT Amana Jaya (1980 - sekarang), Direktur PT Terminal Builders (1983 - sekarang), Direktur PT Wisma Jaya Artek (2009 - sekarang) dan Direktur Utama PT Greenwood Sejahtera Tbk (2016 - sekarang). Sesuai dengan keputusan Rapat Umum Pemegang Saham Tahunan (RUPST) pada tanggal 19 Juni 2023, beliau diangkat sebagai Presiden Direktur untuk periode 2023 - 2026.

Indonesia Citizen. President Director of the Company since 2017. Born in 1950. Completed an Under Graduate program from Trisakti University, Jakarta (1974) and started his career as Director of PT Mitra Pemuda Steel (1974 - 1979). Other position he has held was Director of PT Multicipta Perkasa Nusantara (2002 - 2006) and Director of PT Menteng Prada Huni (2005-2010). He has been holding the position as Director of PT Amana Jaya since 1981, Director of PT Terminal Builders since 1983, Director of PT Wisma Jaya Artek since 2009 and President Director of PT Greenwood Sejahtera Tbk since 2006. In accordance with the decision of the Annual General Meeting of Shareholders (AGMS) on June 19,2023, he was appointed as President Director for 2023-2026 period.



AKIJAT LUKITO

Wakil Presiden Direktur
Vice President Director

Warga Negara Indonesia. Direktur Perseroan sejak tahun 2017. Lahir pada tahun 1949. Memulai karirnya di PT Bank Panin (1973). Menjabat sebagai Pemimpin Cabang PT Bank Panin Tbk Cirebon (1974-1997) dan wiraswasta (2007-2017). Bergabung dengan Perseroan sebagai Komisaris PT Panin Insurance Tbk (1984-2010). Sesuai dengan keputusan Rapat Umum Pemegang Saham Tahunan (RUPST) pada tanggal 19 Juni 2023, beliau diangkat sebagai Wakil Presiden Direktur untuk periode 2023-2026.

Indonesia Citizen. Director of the Company since 2017. Born in 1949. Starting his career in PT Bank Panin. Promoted to be the branch manager of PT Bank Panin Tbk Cirebon (1974-1997) and Entrepreneur (2007-2017). Joined with the Company as Commissioner of PT Panin Insurance Tbk (1984-2010). In accordance with the decision of the Annual General Meeting of Shareholders (AGMS) on June 19,2023, he was appointed as Vice President Director for 2023-2026 period.



CHRISTINE DEWI

Direktur
Director

Warga Negara Indonesia. Lahir pada tahun 1990. Direktur Perseroan sejak tahun 2021. Menyelesaikan pendidikan Sarjana di Universitas Pelita Harapan, Jakarta (2008-2012). Memulai karir sebagai Business Development (Assistant) Panin Asset Management (2014-2015), Hospitality and leisure Lippo Group -Assistant to vice president (2016-2017) dan sebagai Senior Associate PT Deloitte Konsultan Indonesia (2017-2018). Sesuai dengan keputusan rapat umum pemegang saham Tahunan (RUPST) pada tanggal 19 Juni 2023, Beliau diangkat menjadi Direktur untuk periode 2023-2026.

Indonesia Citizen. Director of the Company since 2021. Born in 1990. Complete an Graduate program from Pelita Harapan University majoring business management , finance (2008-2012). Started her career as Assistant Business Development in Panin Asset Management (2014-2015), Hospitality and leisure Lippo Group -Assistant to vice president (2016-2017) and as Senior Associate in PT Deloitte Konsultan Indonesia (2017-2018). In accordance with the decision of the Annual General Meeting of Shareholders (AGMS) on June 19,2023 she was appointed as Director for 2023-2026 period.

Informasi Perusahaan

CORPORATE INFORMATION

PT Paninvest Tbk didirikan pada tanggal 24 Oktober 1973 dengan nama PT Pan Union Insurance Ltd dengan maksud dan tujuan menjalankan usaha di bidang asuransi kerugian.

Pada tahun 1983 PT Pan Union Insurance Ltd melakukan penawaran umum saham perdana (IPO), dan berubah nama menjadi PT Panin Insurance di tahun 1992.

Pada tahun 2014 PT Panin Insurance Tbk melakukan aksi korporasi yaitu mengalihkan seluruh portofolio pertanggung jawaban ke anak perusahaan dan berubah nama menjadi PT Paninvest Tbk serta melakukan perubahan kegiatan usaha di bidang pariwisata.

PT Paninvest Tbk tergabung dalam Panin Grup, kelompok usaha yang bergerak di sektor jasa keuangan yaitu perbankan, asuransi jiwa, asuransi umum, pembiayaan dan sekuritas.

PT Paninvest Tbk was established on 24 October 1973 known as PT Pan Union Insurance Ltd with the purpose and objective is to engage in non-Life insurance business.

In 1983 PT Pan Union Insurance Ltd offers Initial Public Offering and change its name to PT Panin Insurance in 1992.

In 2014 PT Panin Insurance Tbk fulfilled Corporate Action which transfers all of the insurance portfolio to the Subsidiary and change its name to PT Paninvest Tbk as well as change its core business to tourism.

PT Paninvest Tbk incorporated in Panin Group, a business group which operate in financial services namely banking, life insurance, non-Life insurance and securities.

Akuntan Publik / Independent Auditors

Anwar & Rekan
Permata Kuningan Building 5th Floor,
Jl. Kuningan Mulia Kav.9C
Jakarta 12980
Telp. : (021) 83780750
Fax. : (021) 83780735

Biro Administrasi Efek / Share Registrar

PT Sinartama Gunita
Sinar Mas Land Plaza Menara I Lantai 9
Plaza BII Menara 3 Lantai 12
Jl. MH. Thamrin No. 51 Jakarta 10350
Telp. : (021) 3922332 (Hunting)
Fax. : (021) 3923003

Sesuai keputusan Rapat Umum Pemegang Saham Tahunan yang diselenggarakan pada tanggal 19 Juni 2023 Perseroan telah menunjuk KAP Anwar & Rekan untuk melakukan audit tahun buku 2023. KAP Anwar dan Rekan telah menyelesaikan tugasnya secara independen sesuai standar profesi Akuntan Publik, kontrak jasa dan lingkup audit yang disepakati. Jumlah pembayaran untuk audit Laporan Keuangan Konsolidasian tahun 2023 sebesar Rp151 juta.

Fee Biro Administrasi Efek tahun buku 2023 sebesar Rp23 juta dengan periode penugasan untuk jangka waktu yang tidak ditentukan lamanya sesuai dengan Perjanjian Pengelolaan Administrasi Saham yang

Based on resolutions at the Annual General Meeting of Shareholders of the Company on June 19, 2023, the Company appointed of Publics Accountants Anwar and Rekan to audit the Financial Statements for fiscal year 2023. They have completes their tasks independently and in accordance with the professional standards for Public Accountants, the service contract and agree audit scope. The total fee for the Audit of the Consolidated Financial Statements for 2023 was Rp151 million.

The cost of Share Registrar for the 2023 fiscal year is Rp23 million for an indefinite assignment period pursuant to the Management of Stock Administration Agreement made in the presence of notary Benny

dibuat di hadapan Notaris Benny Kristianto, SH, Notaris di Jakarta, sebagaimana termaktub dalam Akta No. 86 tanggal 18 Oktober 1996.

Kristianto, SH, notary in Jakarta, as set for the in the Deed No. 86 dated October 18, 1996.

Informasi Lainnya

Pemegang Saham, Investor, Nasabah, Mitra Bisnis dan masyarakat luas yang membutuhkan informasi mengenai Perseroan, telah tersedia situs web www.paninvest.co.id atau alamat email panin@paninvest.co.id, atau alamat kantor Perseroan di Panin Bank Plaza Lantai 6, Jl. Palmerah Utara No. 52, Jakarta 11480, Telp (021) 5481974, Fax. (021) 5484047.

Other Information

For shareholders, investors, customers, business partners and the general public who need information about the Company, you can access our website at www.paninvest.co.id or contact our email address at panin@paninvest.co.id or contact our head office at Panin Bank Plaza Floor 6, Jl. Palmerah Utara No. 52, Jakarta 11480, Phone: (021) 5481974, Fax. (021) 5484047.

Komposisi Pemegang Saham per 31 Desember 2023

Shareholders Composition as per December 31, 2023

Nama Name	Jumlah Saham Number of Shares	Persentase Percentage
PT Paninkorp	1.208.583.000	29.71%
PT Famlee Invesco	743.490.500	18.28%
Crystal Chain Holdings Ltd	393.852.688	9.68%
Dana Pensiun Karyawan Panin Bank	245.077.142	6.02%
Omnicourt Group Limited	249.462.970	6.13%
Others (less than 5%)	1.224.756.720	30,10%
Total	4.068.323.920	100.00%

KEPEMILIKAN SAHAM KOMISARIS DAN DIREKSI BERDASARKAN DAFTAR PEMEGANG SAHAM

BOARD OF COMMISSIONER AND BOARD OF DIRECTOR SHARE OWNERSHIP BASED ON SHAREHOLDERS MASTER LIST

Nama Name	Jabatan Title	Jumlah Saham Number of Shares	Persentase Percentage
Mu'min Ali Gunawan	Presiden Komisaris President Commissioner	83.163.188	2,04%

Ikhtisar Surat Berharga

MARKETABLE SECURITIES HIGHLIGHTS

PT Paninvest Tbk belum pernah menerbitkan surat berharga, baik dalam bentuk Obligasi maupun Sukuk.

PT. Paninvest Tbk has never issued Marketable Securities neither in the form of Bond nor Sukuk.

Penghargaan

AWARDS



1. **Humas Terbaik Manajemen Perusahaan dalam memberikan pelayanan asuransi yang nyaman kepada nasabah versi Warta Ekonomi.**

Best Public Relation in Company Management on providing convenient insurance service to customers - version of Warta Ekonomi.



2. **Asuransi Jiwa Unit Link Terbaik 2023 versi Infovesta.**

Best Unit Link Life Insurance 2023 version Infovesta.



3. **Asuransi Kinerja Terbaik (Asuransi Jiwa Aset Rp8T-25T). - versi Bisnis Indonesia.**

The Best Performance Insurance (Life Insurance Assets Rp8T-25T). - version of Bisnis Indonesia



4. **Asuransi Jiwa Terbaik 2023 dengan Kinerja Keuangan Teratas dan Responsif terhadap Kebutuhan Nasabah.**

Best Life Insurance 2023 with Top Financial Performance and Responsiveness to Customer Needs.



5. **Asuransi Jiwa Terbaik 2023 – Ekuitas Rp4 Triliun keatas. Indonesia Sharia Finance Awards 2022 - Sharia Business Unit of Life Insurance.**



6. Penghargaan atas peran serta dan kerjasama dalam implementasi Aplikasi Pertukaran Data Elektronik (PEDAL) - Komisi Pemberantasan Korupsi (KPK).

Award for participation and cooperation in the implementation of the Electronic Data Exchange Application (PEDAL) - Corruption Eradication Commission (KPK)



7. Penghargaan atas Portofolio Kinerja Keuangan - Majalah Tempo.

Award for Portfolio of Financial Performance - Tempo Magazine.



8. Penghargaan atas Kategori Asuransi - Bisnis Indonesia Award 2023.

Award for Insurance Category - Bisnis Indonesia Award 2023.



9. Bank Penyusun Resolution Plan Tahun 2022 - Lembaga Penjamin Simpanan.

Bank Prepares Resolution Plan for 2022.



10. Bank Implementasi KEJAR Terbaik 2023 Kategori Bank Umum Konvensional.

OJK Best Implementation KEJAR 2023 Conventional Bank Category.

SURAT PERNYATAAN ANGGOTA DIREKSI DAN ANGGOTA DEWAN KOMISARIS TENTANG TANGGUNG JAWAB ATAS LAPORAN TAHUNAN 2023 PT PANINVEST Tbk

Kami yang bertanda tangan di bawah ini menyatakan bahwa semua informasi dalam Laporan Tahunan PT Paninvest Tbk tahun 2023 telah dimuat secara lengkap dan bertanggung jawab penuh atas kebenaran isi Laporan Tahunan Perusahaan.

Demikian pernyataan ini dibuat dengan sebenarnya.

STATEMENT OF THE BOARD OF DIRECTORS AND THE BOARD OF COMMISSIONERS REGARDING THE RESPONSIBILITIES TO THE 2023 ANNUAL REPORT OF PT PANINVEST Tbk


We, the undersigned, declare that all information in the 2023 Annual Report of PT Paninvest Tbk has been disclosed completely, and are fully responsible for the contents of the Company's Annual Report.

This statement is hereby made in all truthfulness.

Jakarta, April 2024

Anggota Direksi

Board of Directors



Paulus Indira Intan
Presiden Direktur
President Director




Akijan Lukito
Wakil Presiden Direktur
Vice President Director



Christine Dewi
Direktur
Director

Anggota Dewan Komisaris

Board of Commissioners



Mu'min Ali Gunawan
Presiden Komisaris
President Commissioner



Richard Budi Gunawan
Wakil Presiden Komisaris
Vice President Commissioner



Sugeng Purwanto, PhD, FRM
Komisaris Independen
Independent Commissioner

**PT PANINVEST Tbk
DAN ENTITAS ANAKNYA /
AND ITS SUBSIDIARIES**

Laporan Keuangan Konsolidasian / *Consolidated Financial Statements*
31 Desember 2023 Dan Untuk Tahun Yang Berakhir Pada Tanggal Tersebut /
As of December 31, 2023 And For The Year Then Ended
Dan Laporan Auditor Independen / *And Independent Auditor's Report*

**PT PANINVEST Tbk
DAN ENTITAS ANAKNYA / AND ITS SUBSIDIARIES**

**Laporan Keuangan Konsolidasian /
*Consolidated Financial Statements***

**31 Desember 2023 dan untuk Tahun yang Berakhir pada Tanggal tersebut /
*As of December 31, 2023 and for the Year then Ended***

**Dan Laporan Auditor Independen /
*And Independent Auditors' Report***

Daftar Isi**Table of Contents**

	Halaman / Page	
Surat pernyataan direksi		<i>Directors' statement</i>
Laporan auditor independen		<i>Independent auditors' report</i>
Laporan posisi keuangan konsolidasian	1-5	<i>Consolidated statement of financial position</i>
Laporan laba rugi dan penghasilan komprehensif lain konsolidasian	6-8	<i>Consolidated statement of profit or loss and other comprehensive income</i>
Laporan perubahan ekuitas konsolidasian	9-10	<i>Consolidated statement of changes in equity</i>
Laporan arus kas konsolidasian	11-12	<i>Consolidated statement of cash flows</i>
Catatan atas laporan keuangan konsolidasian	13-330	<i>Notes to the consolidated financial statements</i>

**SURAT PERNYATAAN DIREKSI
TENTANG
TANGGUNG JAWAB ATAS
LAPORAN KEUANGAN KONSOLIDASIAN
31 DESEMBER 2023
PT PANINVEST TBK DAN ENTITAS ANAKNYA**

**DIRECTORS' STATEMENT LETTER
RELATING TO
THE RESPONSIBILITY ON
THE CONSOLIDATED FINANCIAL STATEMENTS
DECEMBER 31, 2023
PT PANINVEST TBK AND ITS SUBSIDIARIES**

Kami yang bertandatangan di bawah ini:

We, the undersigned:

- | | | |
|-----------------|---|----------------|
| 1. Nama | Paulus Indra Intan | 1. Name |
| Alamat Kantor | Panin Bank Plaza Lt./Fl. 6, Jl. Palmerah Utara No.52, Jakarta 11480 | Office Address |
| Alamat Domisili | Brawijaya Apt #2602 RT.005/RW. 003, Kelurahan Pulo
Kecamatan Kebayoran Baru, Jakarta Selatan | Domicile |
| Nomor Telepon | 021 - 5481974 | Phone Number |
| Jabatan | Presiden Direktur / <i>President Director</i> | Position |
| 2. Nama | Akijat Lukito | 2. Name |
| Alamat Kantor | Panin Bank Plaza Lt./Fl. 6, Jl. Palmerah Utara No.52, Jakarta 11480 | Office Address |
| Alamat Domisili | Jl. Tuparev No.34 RT.001/RW. 004, Kelurahan Kedungjaya
Kecamatan Kedawung, Cirebon | Domicile |
| Nomor Telepon | 021 - 5481974 | Phone Number |
| Jabatan | Wakil Presiden Direktur / <i>Vice President Director</i> | Position |

Menyatakan bahwa:

Declare that:

- | | |
|--|---|
| 1. Bertanggung jawab atas penyusunan dan penyajian laporan keuangan konsolidasian PT Paninvest Tbk dan Entitas Anaknya | 1. <i>We are responsible for the preparation and presentation of the consolidated financial statements PT Paninvest Tbk and its Subsidiaries;</i> |
| 2. Laporan keuangan konsolidasian PT Paninvest Tbk dan Entitas Anaknya telah disusun dan disajikan sesuai dengan Standar Akuntansi Keuangan di Indonesia; | 2. <i>The consolidated financial statements of PT Paninvest Tbk and its Subsidiaries have been prepared and presented in accordance with Indonesian Financial Accounting Standards;</i> |
| 3. a. Semua informasi dalam laporan keuangan konsolidasian PT Paninvest Tbk dan Entitas Anaknya telah dimuat secara lengkap dan benar;
b. Laporan keuangan konsolidasian PT Paninvest Tbk dan Entitas Anaknya tidak mengandung informasi atau fakta material yang tidak benar, dan tidak menghilangkan informasi atau fakta material; | 3. a. <i>All information in PT Paninvest Tbk and its Subsidiaries' consolidated financial statements is complete and correct;</i>
b. <i>The consolidated financial statements of PT Paninvest Tbk and its Subsidiaries do not contain misleading material information of facts, and do not omit material information or facts;</i> |
| 4. Bertanggung jawab atas sistem pengendalian internal pada PT Paninvest Tbk. | 4. <i>We are responsible for PT Paninvest Tbk's internal control system.</i> |

Demikian pernyataan ini dibuat dengan sebenarnya

This statement letter is made truthfully.

Jakarta, 28 Maret 2024 / 28 March 2024

 Paulus Indra Intan Presiden Direktur / <i>President Director</i>	 Akijat Lukito Wakil Presiden Direktur / <i>Vice President Director</i>
---	--

The original report included herein is in Indonesian language.

LAPORAN AUDITOR INDEPENDEN

Laporan No. 00165/2.1035/AU.1/05/1432-3/1/III/2024

Pemegang Saham, Dewan Komisaris dan Direksi

PT PanInvest Tbk

Opini

Kami telah mengaudit laporan keuangan konsolidasian PT PanInvest Tbk dan entitas anaknya (secara kolektif disebut sebagai "Grup"), yang terdiri dari laporan posisi keuangan konsolidasian tanggal 31 Desember 2023, serta laporan laba rugi dan penghasilan komprehensif lain konsolidasian, laporan perubahan ekuitas konsolidasian, dan laporan arus kas konsolidasian untuk tahun yang berakhir pada tanggal tersebut, serta catatan atas laporan keuangan, termasuk informasi kebijakan akuntansi material.

Menurut opini kami, laporan keuangan konsolidasian terlampir menyajikan secara wajar, dalam semua hal yang material, posisi keuangan konsolidasian Grup tanggal 31 Desember 2023, serta kinerja keuangan konsolidasian dan arus kas konsolidasiannya untuk tahun yang berakhir pada tanggal tersebut, sesuai dengan Standar Akuntansi Keuangan di Indonesia.

Basis Opini

Kami melaksanakan audit kami berdasarkan standar audit yang ditetapkan oleh Institut Akuntan Publik Indonesia. Tanggung jawab kami menurut standar tersebut diuraikan lebih lanjut dalam paragraf Tanggung Jawab Auditor terhadap Audit atas Laporan Keuangan Konsolidasian pada laporan kami. Kami Independen terhadap Perusahaan berdasarkan ketentuan etika yang relevan dalam audit kami atas laporan keuangan konsolidasian di Indonesia, dan kami telah memenuhi tanggung jawab etika lainnya berdasarkan ketentuan tersebut. Kami yakin bahwa bukti audit yang telah kami peroleh adalah cukup dan tepat untuk menyediakan suatu basis bagi opini audit kami.

Hal Audit Utama

Hal audit utama adalah hal-hal yang, menurut pertimbangan profesional kami, merupakan hal yang paling signifikan dalam audit kami atas laporan keuangan konsolidasian periode kini. Hal-hal tersebut disampaikan dalam konteks audit kami atas laporan keuangan secara keseluruhan, dan dalam merumuskan opini kami atas laporan keuangan konsolidasian terkait, kami tidak menyatakan suatu opini terpisah atas hal audit utama tersebut.

INDEPENDENT AUDITORS' REPORT

Report No. 00165/2.1035/AU.1/05/1432-3/1/III/2024

The Shareholders, Board of Commissioners and Directors

PT PanInvest Tbk

Opinion

We have audited the consolidated financial statements of PT PanInvest Tbk and its subsidiaries (collectively referred to as the "Group"), which comprise the consolidated statement of financial position as of December 31, 2023 and the consolidated statement of profit or loss and other comprehensive income, the consolidated statement of changes in equity, and the consolidated statement of cash flows for the year then ended, and notes to the consolidated financial statements, including material accounting policy information.

In our opinion, the accompanying consolidated financial statements present fairly, in all material respects, the consolidated financial position of the Group as of December 31, 2023, and its consolidated financial performance and its consolidated cash flows for the year period then ended, in accordance with Indonesian Financial Accounting Standards.

Basis for Opinion

We conducted our audit in accordance with Standards on Auditing established by the Indonesian Institute of Certified Public Accountants. Our responsibilities under those standards are further described in the Auditors' Responsibilities for the Audit of the Consolidated Financial Statements paragraph of our report. We are independent of the Company in accordance with the ethical requirements that are relevant to our audit of the consolidated financial statements in Indonesia, and we have fulfilled our other ethical responsibilities in accordance with these requirements. We believe that the audit evidence we have obtained is sufficient and appropriate to provide a basis for our audit opinion.

Key Audit Matters

Key audit matters are those matters that, in our professional judgment, were of most significance in our audit of the consolidated financial statements of the current period. These matters were addressed in the context of our audit of the consolidated financial statements as a whole, and in forming our opinion thereon, and we do not provide a separate opinion on these matters.

The original report included herein is in Indonesian language.

Hal Audit Utama (lanjutan)

Penilaian atas liabilitas kontrak asuransi

Cadangan teknis asuransi yaitu cadangan klaim (termasuk klaim yang sudah terjadi namun belum dilaporkan (IBNR)) dan cadangan premi. Pada tanggal 31 Desember 2023, cadangan teknis asuransi signifikan terhadap jumlah liabilitas grup. Jumlah liabilitas kontrak asuransi adalah sebesar Rp 3.761.311 juta.

Seperti yang dijelaskan dalam Catatan 33 pada laporan keuangan konsolidasian, penentuan cadangan melibatkan pertimbangan yang signifikan atas hasil di masa depan yang tidak pasti terkait dengan pembayaran kerugian dan perubahan eksposur risiko bisnis, termasuk penyelesaian penuh atas kewajiban pemegang polis jangka panjang. Grup menggunakan beberapa model penilaian untuk mendukung perhitungan atas cadangan teknis asuransi. Kompleksitas model dapat menimbulkan kesalahan sebagai akibat dari data yang tidak memadai/tidak lengkap, metode dan asumsi yang tidak tepat atau desain atau penerapan model.

Asumsi-asumsi yang digunakan dalam perhitungan cadangan teknis asuransi ditentukan berdasarkan asumsi-asumsi aktuarial yang ditetapkan oleh Grup termasuk hasil investasi, tingkat diskonto, lapse, biaya dan inflasi. Asumsi-asumsi ini ditentukan berdasarkan pengalaman aktual dan studi pengalaman Grup.

Karena ketidakpastian estimasi yang signifikan terkait dengan penentuan cadangan teknis asuransi, hal ini dianggap sebagai hal audit utama.

Bagaimana audit kami merespons Hal Audit Utama:

Kami memahami dan telah mengevaluasi penilaian atas liabilitas kontrak asuransi, dimana kami telah melibatkan pakar aktuarial kami dan melakukan pengujian substantif. Kami melakukan prosedur-prosedur audit berikut untuk merespons Hal Audit Utama ini:

- Uji kelengkapan data perhitungan aktuari yang digunakan dalam perhitungan;
- Memeriksa konsistensi portofolio polis yang berlaku dan detail portofolio per 31 Desember 2023, dengan membandingkan data polis aktif yang digunakan untuk perhitungan aktuarial dengan data yang diberikan oleh Grup;
- Meninjau asumsi dan metodologi yang digunakan dalam menilai liabilitas kontrak asuransi;
- Memeriksa data digunakan untuk menetapkan asumsi;
- Meninjau kelayakan tes kecukupan liabilitas ("LAT") per 31 Desember 2023.

Key Audit Matters (continued)

Valuation of insurance contract liabilities

Insurance technical reserves include Outstanding Claims reserve (including Incurred But Not Reported reserve (IBNR)) and Premiums Reserve. As of December 31, 2023, the insurance technical reserves are significant to the Group's total liabilities. Total amount of insurance contract liabilities is Rp 3,761,311 million.

As disclosed in Note 33 to the consolidated financial statements, the determination of these reserves involves significant judgment over uncertain future outcomes related to loss payments and changing risk exposure of the businesses, including ultimate full settlement of longterm policyholder liabilities. The Group uses several valuation models to support the calculations of the insurance technical reserves. The complexity of the models may give rise to errors as a result of inadequate/ incomplete data, inappropriate methods and assumptions, or the design or application of the models.

The assumptions used to calculate the insurance technical reserves are determined using actuarial assumptions set by the Group, including the investment return, discount rate, lapse, expense and inflation rates. These are determined based on the Group's actual experience and its experience study.

Due to the significance of estimation uncertainty associated with determination of insurance technical reserves, this is considered a key audit matter.

How our audit addressed the Key Audit Matter:

We understood and evaluated the valuation of insurance contract liabilities, in which we involved our actuarial expert and performed substantive testing. We have performed the following audit procedures to address this Key Audit Matter:

- Test of completeness of actuarial valuation data used for the calculation;
- Check the consistency of the portfolio of policies in force and portfolio details as of December 31, 2023, by comparing the active policies data used for actuary calculation to data given by the Group;
- Review assumptions and methodologies used in valuing the insurance contract liabilities;
- Check the data used to set the assumptions;
- Review the appropriateness of the liability adequacy test ("LAT") as of December 31, 2023.

The original report included herein is in Indonesian language.

Hal Audit Utama (lanjutan)

Kerugian Kredit Ekspektasian ("KKE") - perhitungan cadangan kerugian penurunan nilai atas kredit dan piutang pembiayaan (piutang sewa pembiayaan, tagihan anjak piutang, piutang pembiayaan konsumen, piutang jual dan sewa-balik)

Mengacu pada Catatan 2 Informasi Kebijakan Akuntansi Material - Instrumen Keuangan; Catatan 3 Estimasi Dan Pertimbangan Akuntansi Yang Signifikan; Catatan 6 Kredit; Catatan 7 Piutang Sewa Pembiayaan; Catatan 7 Tagihan Anjak Piutang; Catatan 8 Piutang Pembiayaan Konsumen; Catatan 9 Piutang Jual dan Sewa-Balik; dan Catatan 71 Manajemen Risiko - Manajemen Risiko Kredit.

Pada tanggal 31 Desember 2023, Grup mencatat kredit, piutang sewa pembiayaan, tagihan anjak piutang, piutang pembiayaan konsumen, dan piutang jual dan sewa-balik masing-masing sebesar Rp 139.701.141 juta, Rp 529.433 juta, Rp 75.000 juta, Rp 8.614.493 juta, dan Rp 93.334 juta, dan cadangan kerugian penurunan nilai terhadap kredit, piutang sewa pembiayaan, tagihan anjak piutang, piutang pembiayaan konsumen, dan piutang jual dan sewa-balik masing-masing sebesar sebesar Rp 8.202.868 juta, Rp 953 juta, Rp 30.951 juta, Rp 185.488 juta, dan Rp 60.186 juta. Grup menerapkan persyaratan PSAK 71 Instrumen Keuangan untuk menghitung KKE atas kredit dan piutang pembiayaan kecuali pembiayaan dan piutang syariah.

Kami fokus pada area ini karena signifikansi nilai tercatat atas kredit dan piutang pembiayaan, yang mewakili 59,47% dari jumlah aset Grup pada tanggal 31 Desember 2023 dan saldo KKE terkait yang dibentuk, khususnya pertimbangan subjektif yang digunakan oleh manajemen dalam menentukan kebutuhan untuk, dan mengestimasi tingkat cadangan KKE terhadap kredit dan piutang pembiayaan.

Grup menghitung KKE untuk kredit dan piutang pembiayaan yang tidak mengalami penurunan nilai dan yang mengalami penurunan nilai. Untuk kredit dan piutang pembiayaan yang tidak mengalami penurunan nilai dan yang mengalami penurunan nilai, yang tidak dianggap signifikan secara individual, Grup menilai KKE secara kolektif. Untuk kredit dan piutang pembiayaan yang mengalami penurunan nilai, yang nilainya signifikan secara individual, Grup menilai KKE secara individual.

Key Audit Matters (continued)

Expected Credit Losses ("ECL") - computation of allowance for impairment losses on loans and financing receivables (finance lease receivables, factoring receivables, consumer financing receivables, sales and lease-back receivables)

Refer to Note 2 Material Accounting Policy Information - Financial Instruments; Note 3 Significant Accounting Estimates And Judgments; Note 6 Loans; Note 7 Finance Lease Receivables; Note 7 Factoring Receivables; Note 8 Consumer Financing Receivables; Note 9 Sales and Lease-back Receivables; and Note 71 Risk Management-Credit Risk Management.

As at December 31, 2023, the Group recorded loans, finance lease receivables, factoring receivables, consumer financing receivables, and sales and lease-back receivables amounting to Rp 139,701,141 million, Rp 529,433 million, Rp 75,000 million, Rp 8,614,493 million, and Rp 93,334 million, respectively, and allowance for impairment losses against these loans, finance lease receivables, factoring receivables, consumer financing receivables, and sale and lease-back receivables amounting to Rp 8,202,868 million, Rp 953 million, Rp 30,951 million, Rp 185,488 million, and Rp 60,186 million, respectively. The Group applies PSAK 71 Financial Instruments requirements to calculate ECL for loans and finance receivables except for sharia financing and receivables.

We focused on this area due to the significance of the carrying value of loans and financing receivables, which represented 59,47% of the total assets of the Group as at December 31, 2023 and the related ECL provided, especially the subjective judgments used by management in determining the necessity for, and estimating the level of ECL allowance against the loans and financing receivables.

The Group calculates ECL for both non-impaired and impaired loans and financing receivables. For non-impaired and impaired loans and financing receivables, which are not considered individually significant, the Group assesses ECL on a collective basis. For impaired loans and financing receivables, which are considered individually significant, the Group assesses ECL on an individual basis.

The original report included herein is in Indonesian language.

Hal Audit Utama (lanjutan)

Kerugian Kredit Ekspektasian ("KKE") - perhitungan cadangan kerugian penurunan nilai atas kredit dan piutang pembiayaan (piutang sewa pembiayaan, tagihan anjak piutang, piutang pembiayaan konsumen, piutang jual dan sewa-balik) (lanjutan)

- a. KKE atas kredit dan piutang pembiayaan yang dinilai secara kolektif

Dalam menentukan KKE, Grup menggunakan metodologi pemodelan dan menggunakan berbagai asumsi dan penilaian dalam menentukan model. Hal ini meliputi:

- identifikasi faktor peningkatan risiko kredit yang signifikan ("SICR"), seperti faktor internal dan eksternal yang memengaruhi portfolio kredit;
- penentuan dan/atau validasi estimasi arus kas masa depan dan pembobotan probabilitas tertimbang atas kemungkinan skenario yang teridentifikasi; dan
- asumsi-asumsi model.

- b. KKE atas kredit dan piutang pembiayaan yang dinilai secara individual

Penilaian individual atas KKE melibatkan penentuan dan/atau validasi estimasi arus kas masa depan dan pembobotan probabilitas tertimbang atas kemungkinan skenario yang teridentifikasi.

Dengan pertimbangan faktor-faktor tersebut, kami mengidentifikasi hal ini sebagai hal audit utama.

Bagaimana audit kami merespon Hal Audit Utama:

- a. KKE atas kredit dan piutang pembiayaan yang dinilai secara kolektif

Kami memperoleh pemahaman tentang pengendalian yang relevan dengan audit kami dan menilai desain dan penerapan pengendalian yang relevan atas KKE atas kredit dan piutang pembiayaan, yang meliputi:

- Identifikasi SICR, kriteria *default* atau penurunan nilai kredit;
- Penelaahan dan persetujuan informasi masa depan yang digunakan dalam model KKE;
- Penilaian atas keandalan dan akurasi dari elemen data kritis yang digunakan dalam model KKE;
- Penelaahan dan persetujuan perhitungan dan hasil KKE, termasuk penyesuaian pasca model yang diterapkan; dan
- Pengendalian umum dari Teknologi Informasi ("IT") atas sistem perhitungan KKE serta pengendalian aplikasi IT atas kelengkapan dan keakuratan aliran data dari sistem asal ke sistem KKE, dengan melibatkan spesialis IT kami.

Key Audit Matters (continued)

Expected Credit Losses ("ECL") - computation of allowance for impairment losses on loans and financing receivables (finance lease receivables, factoring receivables, consumer financing receivables, sales and lease-back receivables) (continued)

- a. ECL on collectively assessed loans and financing receivables

In determining the ECL, the Group utilizes modelling methodologies and the use of various assumptions and judgment in determining the model. These include:

- identification factors of significant increase in credit risk ("SICR"), such as internal and external factors affecting the loan receivables portfolios;
- determination and/or validation of estimated future cash flow and its probability weightings across the identified possible scenarios; and
- the model assumptions.

- b. ECL on individually assessed loans and financing receivables

Individual assessment of ECL includes determination and/or validation of estimated future cash flow and its probability weightings across the identified possible scenarios.

In view of these factors, we identified this as a key audit matter.

How our audit addressed the Key Audit Matter:

- a. ECL on collectively assessed loans and financing receivables

We obtained an understanding of the controls relevant to our audit and assessed the design and implementation of such relevant controls over the ECL on loans and financing receivables, which include:

- Identification of SICR, default criteria, or credit impaired;
- Penelaahan dan persetujuan informasi masa depan yang digunakan dalam model KKE;
- Assessment of the reliability and accuracy of critical data elements in the ECL models;
- Assessment and approval of the ECL calculation and results, including post model adjustments applied; and
- General information technology ("IT") controls over the ECL system as well as IT application controls over the completeness and accuracy of data flows from source systems to the ECL system, by involving our IT specialists.

The original report included herein is in Indonesian language.

Hal Audit Utama (lanjutan)

Kerugian Kredit Ekspektasian ("KKE") - perhitungan cadangan kerugian penurunan nilai atas kredit dan piutang pembiayaan (piutang sewa pembiayaan, tagihan anjak piutang, piutang pembiayaan konsumen, piutang jual dan sewa-balik) (lanjutan)

Bagaimana audit kami merespon Hal Audit Utama: (lanjutan)

a. KKE atas kredit dan piutang pembiayaan yang dinilai secara kolektif (lanjutan)

Kami melibatkan spesialis internal kami untuk membantu kami dalam melakukan prosedur berikut ini dengan dasar sampel:

- Mengevaluasi kelayakan penilaian Grup atas kriteria peningkatan risiko kredit secara signifikan;
- Menguji pendekatan Grup dalam pemilihan model skenario ekonomi untuk menilai kewajaran atas skenario ekonomi dan pembobotan probabilitas yang diterapkan oleh Grup;
- Menilai kewajaran atas pertimbangan dan asumsi utama yang dibuat oleh Manajemen pada model dan parameter *probabilities of default* (PD) dan *loss given default* (LGD);
- Menilai penerapan penyesuaian pasca model terhadap *bucket* dan *stage*; dan
- Validasi secara independen atas KKE model dan evaluasi hasil validasi model oleh Manajemen.

Kami juga melakukan pengujian secara substantif secara sampel:

- Mengevaluasi input dan asumsi relevan yang digunakan oleh Grup dalam model KKE;
- Menelaah kesesuaian identifikasi manajemen atas kredit dan piutang pembiayaan yang mengalami peningkatan signifikan risiko kredit, gagal bayar, dan penurunan nilai dengan mempertimbangkan informasi keuangan dan non-keuangan debitur, bukti eksternal yang relevan, dan faktor lainnya; dan
- Menghitung ulang KKE secara independen.

Key Audit Matters (continued)

Expected Credit Losses ("ECL") - computation of allowance for impairment losses on loans and financing receivables (finance lease receivables, factoring receivables, consumer financing receivables, sales and lease-back receivables) (continued)

How our audit addressed the Key Audit Matter: (continued)

a. ECL on collectively assessed loans and financing receivables (continued)

We involved our internal specialist to assist us in performing the following procedures on a sampling basis:

- Evaluated the appropriateness of the Group's assessment of its SICR criteria;
- Challenged the Group's approach for the selection of economic scenario to assess the reasonableness of the economic scenarios and corresponding probability weighted applied by the Group;
- Assessed the reasonableness of key judgments and assumptions made by management in the probabilities of default (PD) and loss given default (LGD) models and parameters;
- Assessed the implementation post model adjustments on the bucket and stage; and
- Independently validate the ECL models and assessed model validation results by management.

We also performed substantive testing on a sampling basis:

- Evaluated relevant inputs and assumptions used by the Group in the ECL models;
- Assessed the appropriateness of management's identification of loans and financing receivables experiencing significant increases in credit risk, defaults, and credit impairment considering the debtors' financial and non-financial information, relevant external evidence, and other factors; and
- Independently recalculated the ECL.

The original report included herein is in Indonesian language.

Hal Audit Utama (lanjutan)

Kerugian Kredit Ekspektasian ("KKE") – perhitungan cadangan kerugian penurunan nilai atas kredit dan piutang pembiayaan (piutang sewa pembiayaan, tagihan anjak piutang, piutang pembiayaan konsumen, piutang jual dan sewa-balik) (lanjutan)

Bagaimana audit kami merespon Hal Audit Utama: (lanjutan)

b. KKE atas kredit dan piutang pembiayaan yang dinilai secara individual

Kami memperoleh pemahaman tentang pengendalian yang relevan terhadap audit kami dan menilai desain dan implementasi pengendalian yang relevan atas KKE atas kredit dan piutang pembiayaan, yang mencakup penelaahan dan persetujuan atas skenario ekonomi dan pembobotan probabilitas yang digunakan.

Untuk sampel kami atas kredit dan piutang pembiayaan yang dinilai secara individual, kami melakukan prosedur berikut:

- menilai fakta latar belakang dan keadaan terkini sehubungan dengan nasabah;
- menguji asumsi utama yang digunakan manajemen atas perhitungan arus kas masa depan yang diharapkan dari nasabah, termasuk jumlah dan waktu pemulihan, dan membandingkan nilai agunan yang dapat direalisasikan dengan bukti-bukti eksternal, termasuk laporan penilaian independen, jika tersedia; dan
- melakukan verifikasi perhitungan KKE.

Kami telah menilai kesesuaian atas pengungkapan terkait yang disajikan dalam laporan keuangan konsolidasian.

Penekanan Suatu Hal

Tanpa pengecualian opini kami, kami menarik perhatian ke Catatan 4 dalam laporan keuangan konsolidasi, yang menguraikan bahwa pada tahun 2023, berdasarkan surat perintah tertulis yang diterima manajemen dari Otoritas Jasa Keuangan, manajemen telah menentukan bahwa entitas asosiasi, yang sebelumnya dicatat demikian, seharusnya diklasifikasikan dan dicatat sebagai entitas anak Perusahaan pada tahun sebelumnya.

Akibat koreksi ini, Grup telah menyajikan kembali laporan keuangan konsolidasian untuk tahun yang berakhir pada tanggal 31 Desember 2022 dan posisi keuangan konsolidasian pada tanggal 1 Januari 2022/31 Desember 2021 untuk mencerminkan entitas asosiasi sebagai entitas anak Perusahaan. Dampak dari penyajian kembali ini dijelaskan dalam Catatan 4 atas laporan keuangan konsolidasi. Pendapat kami tidak berubah sehubungan dengan masalah ini.

Key Audit Matters (continued)

Expected Credit Losses ("ECL") – computation of allowance for impairment losses on loans and financing receivables (finance lease receivables, factoring receivables, consumer financing receivables, sales and lease-back receivables) (continued)

How our audit addressed the Key Audit Matter: (continued)

b. ECL on individually assessed impaired loans and financing receivables

We obtained an understanding of the controls relevant to our audit and assessed the design and implementation of the controls over the ECL on loans and financing receivables, which include review and approval of the economic scenarios and the probability weightings used.

For our selected sample of loans and financing receivables that are individually assessed, we performed the following procedures:

- assessed the background facts and the latest circumstances in relation to the customer;
- challenged management's key assumptions applied on expected future cash flows of the customer, including amounts and timing of recoveries, and compared the realizable value of collaterals against externally derived evidence including independent valuation reports, where available; and
- verified the calculation of ECL.

We have assessed appropriateness of the related disclosures made in the consolidated financial statements.

Emphasis of Matter

Without qualifying our opinion, we draw attention to Note 4 in the consolidated financial statements, which describes that in 2023, based on a written order letter received by management from the Financial Services Authority, management has determined that an associate, previously accounted for as such, should have been classified and accounted for as a subsidiary in the prior year.

As a result of this correction, the Group has restated its consolidated financial statements for the year ended December 31, 2022 and the consolidated financial position as of January 1, 2022/December 31, 2021, to reflect the associate as a subsidiary. The effects of this restatement are described in Note 4 to the consolidated financial statements. Our opinion is not modified with respect to this matter.

The original report included herein is in Indonesian language.

Informasi Lainnya

Manajemen bertanggung jawab atas informasi lain. Informasi lain terdiri dari informasi yang tercantum dalam Laporan Tahunan dan Laporan Keberlanjutan 2023 ("Laporan Tahunan"). Laporan Tahunan diharapkan akan tersedia bagi kami setelah tanggal laporan auditor independen ini.

Opini audit kami atas laporan keuangan konsolidasian terlampir tidak mencakup Laporan Tahunan, dan oleh karena itu, kami tidak menyatakan bentuk keyakinan apapun atas Laporan Tahunan tersebut.

Sehubungan dengan audit kami atas laporan keuangan konsolidasian terlampir, tanggung jawab kami adalah untuk membaca Laporan Tahunan Ketika tersedia dan, dalam pelaksanaannya, mempertimbangkan apakah Laporan Tahunan mengandung ketidakkonsistensian material dalam laporan keuangan konsolidasian terlampir atau pemahaman yang kami peroleh selama audit, atau mengandung kesalahan penyajian material.

Ketika kami membaca Laporan Tahunan, jika kami menyimpulkan bahwa terdapat suatu kesalahan penyajian material di dalamnya, kami diharuskan untuk mengomunikasikan hal tersebut kepada pihak yang bertanggung jawab atas tata kelola dan melakukan tindakan yang tepat berdasarkan peraturan perundang-undangan yang berlaku.

Tanggung Jawab Manajemen dan Pihak yang Bertanggung Jawab atas Tata Kelola terhadap Laporan Keuangan Konsolidasian

Manajemen bertanggung jawab atas penyusunan dan penyajian wajar laporan keuangan konsolidasian tersebut sesuai dengan Standar Akuntansi Keuangan di Indonesia, dan atas pengendalian internal yang dianggap perlu oleh manajemen untuk memungkinkan penyusunan laporan keuangan konsolidasian yang bebas dari kesalahan penyajian material, baik yang disebabkan oleh kecurangan maupun kesalahan.

Dalam penyusunan laporan keuangan konsolidasian, manajemen bertanggung jawab untuk menilai kemampuan Grup dalam mempertahankan kelangsungan usahanya, mengungkapkan, sesuai dengan kondisinya, hal-hal yang berkaitan dengan kelangsungan usaha, dan menggunakan basis akuntansi kelangsungan usaha, kecuali manajemen memiliki intensi untuk melikuidasi Grup atau menghentikan operasi, atau tidak memiliki alternatif yang realistis selain melaksanakannya.

Pihak yang bertanggung jawab atas tata kelola bertanggung jawab untuk mengawasi proses pelaporan keuangan Grup.

Other Information

Management is responsible for the other information. Other information comprises the information included in the Annual Report and Sustainability Report 2023 ("Annual Report"). The Annual Report is expected to be made available to us after the date of this independent auditors' report.

Our audit opinion on the accompanying consolidated financial statements does not cover the Annual Report, and accordingly, we do not express any form of assurance on the Annual Report.

In connection with our audit of the accompanying consolidated financial statements, our responsibility is to read the Annual Report when it becomes available and, in doing so, consider whether the Annual Report is materially inconsistent with the accompanying consolidated financial statements or our knowledge obtained in the audit, or otherwise appears to materially misstate.

When we read the Annual Report, if we conclude that there is a material misstatement therein, we are required to communicate the matter to those charged with governance and take appropriate actions based on the applicable laws and regulations.

Responsibilities of Management and Those Charged with Governance for the Consolidated Financial Statements

Management is responsible for the preparation and fair presentation of the consolidated financial statements in accordance with Indonesian Financial Accounting Standards, and for such internal control as management determines is necessary to enable the preparation of the consolidated financial statements that are free from material misstatement, whether due to fraud or error.

In preparing the consolidated financial statements, management is responsible for assessing the Group's ability to continue as a going concern, disclosing, as applicable, matters related to going concern and using the going concern basis of accounting unless management either intends to liquidate the Group or to cease operations, or has no realistic alternative but to do so.

Those charged with governance are responsible for overseeing the Group's financial reporting process.

The original report included herein is in Indonesian language.

Tanggung Jawab Auditor terhadap Audit atas Laporan Keuangan Konsolidasian

Tujuan kami adalah untuk memperoleh keyakinan memadai tentang apakah laporan keuangan konsolidasian secara keseluruhan bebas dari kesalahan penyajian material, baik yang disebabkan oleh kecurangan maupun kesalahan, dan untuk menerbitkan laporan auditor yang mencakup opini kami. Keyakinan memadai merupakan suatu tingkat keyakinan tinggi, namun bukan merupakan suatu jaminan bahwa audit yang dilaksanakan berdasarkan Standar Audit akan selalu mendeteksi kesalahan penyajian material ketika hal tersebut ada. Kesalahan penyajian dapat disebabkan oleh kecurangan maupun kesalahan dan dianggap material jika, baik secara individual maupun secara agregat, dapat diekspektasikan secara wajar akan memengaruhi keputusan ekonomi yang diambil oleh pengguna berdasarkan laporan keuangan konsolidasian tersebut.

Sebagai bagian dari suatu audit berdasarkan Standar Audit, kami menerapkan pertimbangan profesional dan mempertahankan skeptisisme profesional selama audit. Kami juga:

- Mengidentifikasi dan menilai risiko kesalahan penyajian material dalam laporan keuangan konsolidasian, baik yang disebabkan oleh kecurangan maupun kesalahan, mendesain dan melaksanakan prosedur audit yang responsif terhadap risiko tersebut, serta memperoleh bukti audit yang cukup dan tepat untuk menyediakan basis bagi opini kami. Risiko tidak terdeteksinya kesalahan penyajian material yang disebabkan oleh kecurangan lebih tinggi dari yang disebabkan oleh kesalahan, karena kecurangan dapat melibatkan kolusi, pemalsuan, penghilangan secara sengaja, pernyataan salah, atau pengabaian pengendalian internal.
- Memperoleh suatu pemahaman tentang pengendalian internal yang relevan dengan audit untuk mendesain prosedur audit yang tepat sesuai dengan kondisinya, tetapi bukan untuk tujuan menyatakan opini atas keefektifitasan pengendalian internal Grup.
- Mengevaluasi ketepatan kebijakan akuntansi yang digunakan serta kewajaran estimasi akuntansi dan pengungkapan terkait yang dibuat oleh manajemen.

Auditors' Responsibilities for the Audit of the Consolidated Financial Statements

Our objectives are to obtain reasonable assurance about whether the consolidated financial statements as a whole are free from material misstatement, whether due to fraud or error, and to issue an auditors' report that includes our opinion. Reasonable assurance is a high level of assurance, but is not a guarantee that an audit conducted in accordance with Standards on Auditing will always detect a material misstatement when it exists. Misstatements can arise from fraud or error and are considered material if, individually or in the aggregate, they could reasonably be expected to influence the economic decisions of users taken on the basis of these consolidated financial statements.

As part of an audit in accordance with Standards on Auditing, we exercise professional judgment and maintain professional skepticism throughout the audit. We also:

- *Identify and assess the risks of material misstatement of the consolidated financial statements, whether due to fraud or error, design and perform audit procedures responsive to those risks, and obtain audit evidence that is sufficient and appropriate to provide a basis for our opinion. The risk of not detecting a material misstatement resulting from fraud is higher than for one resulting from error, as fraud may involve collusion, forgery, intentional omissions, misrepresentations, or the override of internal control.*
- *Obtain an understanding of internal control relevant to the audit in order to design audit procedures that are appropriate in the circumstances, but not for the purpose of expressing an opinion on the effectiveness of the Group's internal control.*
- *Evaluate the appropriateness of accounting policies used and the reasonableness of accounting estimates and related disclosures made by management.*

The original report included herein is in Indonesian language.

Tanggung Jawab Auditor terhadap Audit atas Laporan Keuangan Konsolidasian (lanjutan)

- Menyimpulkan ketepatan penggunaan basis akuntansi kelangsungan usaha oleh manajemen dan, berdasarkan bukti audit yang diperoleh, apakah terdapat suatu ketidakpastian material yang terkait dengan peristiwa atau kondisi yang dapat menyebabkan keraguan signifikan atas kemampuan Grup untuk mempertahankan kelangsungan usahanya. Ketika kami menyimpulkan bahwa terdapat suatu ketidakpastian material, kami diharuskan untuk menarik perhatian dalam laporan auditor kami ke pengungkapan terkait dalam laporan keuangan konsolidasian atau, jika pengungkapan tersebut tidak memadai, harus menentukan apakah perlu untuk memodifikasi opini kami. Kesimpulan kami didasarkan pada bukti audit yang diperoleh hingga tanggal laporan auditor kami. Namun, peristiwa atau kondisi masa depan dapat menyebabkan Grup tidak dapat mempertahankan kelangsungan usaha.
- Mengevaluasi penyajian, struktur, dan isi laporan keuangan konsolidasian secara keseluruhan, termasuk pengungkapannya, dan apakah laporan keuangan konsolidasian mencerminkan transaksi dan peristiwa yang mendasarinya dengan suatu cara yang mencapai penyajian wajar.
- Memperoleh bukti audit yang cukup dan tepat terkait informasi keuangan entitas atau aktivitas bisnis dalam Grup untuk menyatakan opini atas laporan keuangan konsolidasian. Kami bertanggung jawab atas arahan, supervisi, dan pelaksanaan audit Grup. Kami tetap bertanggung jawab sepenuhnya atas opini audit kami.

Kami mengomunikasikan kepada pihak yang bertanggung jawab atas tata kelola mengenai, antara lain, ruang lingkup dan saat yang direncanakan atas audit, serta temuan audit signifikan, termasuk setiap defisiensi signifikan dalam pengendalian internal yang teridentifikasi oleh kami selama audit.

Kami juga memberikan suatu pernyataan kepada pihak yang bertanggung jawab atas tata kelola bahwa kami telah mematuhi ketentuan etika yang relevan mengenai independensi, dan mengomunikasikan seluruh hubungan, serta hal-hal lain yang dianggap secara wajar berpengaruh terhadap independensi kami, dan, jika relevan, pengamanan terkait.

Auditors' Responsibilities for the Audit of the Consolidated Financial Statements (continued)

- *Conclude on the appropriateness of management's use of the going concern basis of accounting and, based on the audit evidence obtained, whether a material uncertainty exists related to events or conditions that may cast significant doubt on the Group's ability to continue as a going concern. If we conclude that a material uncertainty exists, we are required to draw attention in our auditors' report to the related disclosures in the consolidated financial statements or, if such disclosures are inadequate, to modify our opinion. Our conclusions are based on the audit evidence obtained up to the date of our auditors' report. However, future events or conditions may cause the Group to cease to continue as a going concern.*
- *Evaluate the overall presentation, structure, and content of the consolidated financial statements, including the disclosures, and whether the consolidated financial statements represent the underlying transactions and events in a manner that achieves fair presentation.*
- *Obtain sufficient appropriate audit evidence regarding the financial information of the entities or business activities within the Group to express an opinion on the consolidated financial statements. We are responsible for the direction, supervision and performance of the group audit. We remain solely responsible for our audit opinion.*

We communicate with those charged with governance regarding, among other matters, the planned scope and timing of the audit and significant audit findings, including any significant deficiencies in internal control that we identify during our audit.

We also provide those charged with governance with a statement that we have complied with relevant ethical requirements regarding independence, and to communicate with them all relationships and other matters that may reasonably be thought to bear on our independence, and where applicable, related safeguards.

The original report included herein is in Indonesian language.

Tanggung Jawab Auditor terhadap Audit atas Laporan Keuangan Konsolidasian (lanjutan)

Dari hal-hal yang dikomunikasikan kepada pihak yang bertanggung jawab atas tala kelola, kami menentukan hal hal tersebut yang paling signifikan dalam audit atas laporan keuangan konsolidasian periode kini dan oleh karenanya menjadi hal audit utama. Kami menguraikan hal audit utama dalam laporan auditor kami, kecuali peraturan perundang-undangan melarang pengungkapan publik tentang hal tersebut atau ketika, dalam kondisi yang sangat jarang terjadi, kami menentukan bahwa suatu hal tidak boleh dikomunikasikan dalam laporan kami karena konsekuensi merugikan dari mengomunikasikan hal tersebut akan diekspektasikan secara wajar melebihi manfaat kepenitngan publik atas komunikasi tersebut.

Auditors' Responsibilities for the Audit of the Consolidated Financial Statements (continued)

From the matters communicated with those charged with governance, we determine those matters that were of most significance in the audit of the consolidated financial statements of the current period and are therefore the key audit matters. We describe these matters in our auditors' report unless law or regulation precludes public disclosure about the matter or when, in extremely rare circumstances, we determine that a matter should not be communicated in our report because the adverse consequences of doing so would reasonably be expected to outweigh the public interest benefits of such communication.

**KANTOR AKUNTAN PUBLIK / REGISTERED PUBLIC ACCOUNTANTS
ANWAR & REKAN**



Soadun Tampubolon, CPA

Registrasi Akuntan Publik No. AP. 1432 / Public Accountant Registration No. AP. 1432

28 Maret 2024 / March 28, 2024



PT PANINVEST Tbk DAN ENTITAS ANAKNYA
LAPORAN POSISI KEUANGAN
KONSOLIDASIAN
31 Desember 2023
(Disajikan dalam Jutaan Rupiah,
kecuali dinyatakan lain)

PT PANINVEST Tbk AND ITS SUBSIDIARIES
CONSOLIDATED STATEMENT OF
FINANCIAL POSITION
December 31, 2023
(Expressed in Millions of Rupiah,
unless otherwise stated)

		Disajikan Kembali (Catatan 4)/ As Restated (Note 4)			
	Catatan / Notes	31 Desember /December 31,2023	31 Desember /December 31,2022	1 Januari/ January 1, 2022/ 31 Desember 2021/ December 31, 2021	
ASET					ASSETS
Kas dan setara kas	2,5,70,71	21.766.237	21.612.341	20.797.160	Cash and cash equivalents
Kredit Pihak berelasi	2,6,70,71	1.350.018	1.325.517	1.351.630	Loans Related parties
Pihak ketiga		138.351.123	128.552.782	117.609.920	Third parties
Cadangan kerugian penurunan nilai		(8.202.868)	(6.608.717)	(5.667.537)	Allowance for impairment losses
Bersih		131.498.273	123.269.582	113.294.013	Net
Piutang sewa pembiayaan Pihak ketiga	2,7 7a	529.433	281.868	219.105	Finance lease receivables Third parties
Cadangan kerugian penurunan nilai		(953)	(9.727)	(16.492)	Allowance for impairment losses
Bersih		528.480	272.141	202.613	Net
Tagihan anjak piutang Pihak ketiga	2,71 7b	75.000	100.000	100.000	Factoring receivables Third parties
Cadangan kerugian penurunan nilai		(30.951)	(49.580)	(17.748)	Allowance for impairment losses
Bersih		44.049	50.420	82.252	Net
Piutang pembiayaan Konsumen Pihak ketiga	2,8	8.614.493	6.914.427	5.762.158	Consumer financing receivables Third parties
Cadangan kerugian penurunan nilai		(185.488)	(118.977)	(100.963)	Allowance for impairment losses
Bersih		8.429.005	6.795.450	5.661.195	Net
Piutang jual dan sewa balik Pihak ketiga	2,9	93.334	78.778	-	Sales and lease-back receivables Third parties
Cadangan kerugian penurunan nilai		(60.186)	(23.591)	-	Allowance for impairment losses
Bersih		33.148	55.187	-	Net
Tagihan akseptasi Pihak ketiga	2,10	1.637.787	2.132.501	2.083.313	Acceptances receivable Third parties
Cadangan kerugian penurunan nilai		(7.658)	(6.652)	(3.809)	Allowance for impairment losses
Bersih		1.630.129	2.125.849	2.079.504	Net
Piutang hasil investasi	2,11	61.611	54.692	50.320	Investment income receivables
Piutang asuransi Piutang premi	2,12,61 12a	116.307	118.669	89.495	Insurance receivables Premium receivables
Piutang reasuransi	12b	243.957	176.299	190.295	Reinsurance receivables
Total piutang asuransi		360.264	294.968	279.790	Total insurance receivables

PT PANINVEST Tbk DAN ENTITAS ANAKNYA
LAPORAN POSISI KEUANGAN
KONSOLIDASIAN
31 Desember 2023
(Disajikan dalam Jutaan Rupiah,
kecuali dinyatakan lain)

PT PANINVEST Tbk AND ITS SUBSIDIARIES
CONSOLIDATED STATEMENT OF
FINANCIAL POSITION
December 31, 2023
(Expressed in Millions of Rupiah,
unless otherwise stated)

		Disajikan Kembali (Catatan 4) / As Restated (Note 4)			
	Catatan / Notes	31 Desember /December 31,2023	31 Desember /December 31,2022	1 Januari/ January 1, 2022	31 Desember 2021/ December 31, 2021
ASET (lanjutan)					ASSETS (continued)
Aset reasuransi	2,13,61	87.013	71.373	69.001	<i>Reinsurance assets</i>
Investasi	2,14				<i>Investments</i>
Deposito berjangka	14a	527.845	2.057.787	6.400	<i>Time deposits</i>
Efek diukur pada biaya perolehan diamortisasi		7.030.941	5.042.729	6.609.810	<i>Securities at amortized Cost</i>
Efek dan reksa dana diukur pada nilai wajar melalui laba rugi		11.899.681	6.787.618	5.814.144	<i>Securities and mutual funds at fair value through profit or loss</i>
Efek diukur pada nilai wajar melalui penghasilan komprehensif lain		27.270.912	27.778.998	30.681.636	<i>Securities at fair value through other comprehensive income</i>
Total investasi		<u>46.729.379</u>	<u>41.667.132</u>	<u>43.111.990</u>	<i>Total investments</i>
Efek yang dibeli dengan janji dijual kembali	2,16				<i>Securities purchased with agreements to resell</i>
Pihak ketiga		4.827.120	10.642.145	15.960.099	<i>Third parties</i>
Cadangan kerugian penurunan nilai		(329)	-	(1.036)	<i>Allowance for impairment losses</i>
Bersih		<u>4.826.791</u>	<u>10.642.145</u>	<u>15.959.063</u>	<i>Net</i>
Tagihan derivatif					<i>Derivative receivables</i>
- pihak ketiga	2,15	20.437	29.385	5.557	<i>- third parties</i>
Pinjaman polis		1.652	1.423	6.667	<i>Policy loans</i>
Piutang lain-lain	2	26.987	33.846	32.871	<i>Other receivables</i>
Investasi penyertaan saham		67.418	67.418	67.418	<i>Investment in share</i>
Investasi pada entitas asosiasi	2,4,17	696.593	694.871	637.517	<i>Investment in associates</i>
Beban dibayar di muka		172.309	144.816	116.854	<i>Prepaid expenses</i>
Pajak dibayar di muka	34a	579	1.061	116	<i>Prepaid taxes</i>
Aset pajak tangguhan - neto	34d	781.238	642.649	419.208	<i>Deferred tax asset - net</i>
Aset tetap - neto	2,18	10.283.549	10.463.983	10.890.808	<i>Fixed assets - net</i>
Aset takberwujud - neto	2,19	522.482	425.974	320.981	<i>Intangible assets - net</i>
Aset lain-lain	2,20	7.733.781	6.814.679	4.671.194	<i>Other assets</i>
TOTAL ASET		<u>236.301.404</u>	<u>226.231.385</u>	<u>218.756.092</u>	TOTAL ASSETS

The original consolidated financial statements included herein are in Indonesian language.

PT PANINVEST Tbk DAN ENTITAS ANAKNYA
LAPORAN POSISI KEUANGAN
KONSOLIDASIAN (lanjutan)
31 Desember 2023
(Disajikan dalam Jutaan Rupiah,
kecuali dinyatakan lain)

PT PANINVEST Tbk AND ITS SUBSIDIARIES
CONSOLIDATED STATEMENT OF
FINANCIAL POSITION (continued)
December 31, 2023
(Expressed in Millions of Rupiah,
unless otherwise stated)

		Disajikan Kembali (Catatan 4) / As Restated (Note 4)			
	Catatan / Notes	31 Desember /December 31,2023	31 Desember /December 31,2022	1 Januari/ January 1, 2022/ 31 Desember 2021/ December 31, 2021	
LIABILITAS, DANA PESERTA DAN EKUITAS					LIABILITIES, PARTICIPANTS' FUNDS AND EQUITY
LIABILITAS					LIABILITIES
Simpanan	2,21				Deposits
Pihak berelasi		1.252.314	1.415.352	1.424.641	Related parties
Pihak ketiga		133.611.552	131.162.554	125.428.568	Third parties
Total		<u>134.863.866</u>	<u>132.577.906</u>	<u>126.853.209</u>	Total
Simpanan dari bank lain					Deposits from other banks
- pihak ketiga	2,22	2.420.728	2.548.103	1.496.433	- third parties
Efek yang dijual dengan janji dibeli kembali					Securities sold with
- pihak ketiga	2,23	9.761.945	2.408.299	6.902.041	agreements to repurchase
Liabilitas derivatif					- third parties
- pihak ketiga	2,15	16.432	29.561	6.036	Derivative payables
Liabilitas akseptasi					- third parties
- pihak ketiga	2,10	1.641.363	2.137.042	2.083.313	Acceptances payable
Surat berharga yang diterbitkan - bersih	2,24	-	3.948.875	3.994.226	- third parties
Pinjaman yang diterima					Securities issued
- pihak ketiga	2,25	2.803.373	2.144.195	1.286.050	- net
Obligasi subordinasi - bersih	2,26	3.699.276	3.795.470	3.740.311	Borrowings
Utang asuransi					- third parties
Utang reasuransi	2,27	153.678	82.064	78.564	Subordinated bonds - net
Utang komisi	2,28				Insurance payables
Pihak ketiga		45.909	51.150	51.379	Reinsurance payables
Utang klaim	2,29	81.235	80.252	66.318	Commission payables
					Third parties
					Claims payables
Total utang asuransi		<u>280.822</u>	<u>213.466</u>	<u>196.261</u>	Total insurance payables
Liabilitas kontrak asuransi	2,33				Insurance contract liabilities
Premi yang belum merupakan pendapatan	2,33a	60.972	45.054	36.593	Unearned
Estimasi liabilitas klaim	2,33b	185.945	145.229	138.798	premiums
Liabilitas manfaat polis masa depan	2,33c	3.514.394	3.539.116	3.823.835	Estimated claims liabilities
					Liabilities for
					future policy benefits
Total liabilitas kontrak asuransi		<u>3.761.311</u>	<u>3.729.399</u>	<u>3.999.226</u>	Total insurance contract
					liabilities
Utang pajak	34b	258.857	262.206	144.787	Taxes payable
Titipan premi	2,30	26.814	21.218	31.531	Policyholders' deposits
Beban akrual	2,31	1.235.551	1.148.705	836.312	Accrued expenses
Utang lain-lain	2	214.149	204.175	184.481	Other payables
Uang muka penjualan	2	-	-	45.944	Advance from customer

Catatan atas Laporan Keuangan Konsolidasian yang merupakan bagian yang tidak terpisahkan dari laporan keuangan konsolidasian secara keseluruhan.

3

See accompanying Notes to the Consolidated Financial Statements which are an integral part of the consolidated financial statements taken as whole.

PT PANINVEST Tbk DAN ENTITAS ANAKNYA
LAPORAN POSISI KEUANGAN
KONSOLIDASIAN (lanjutan)
31 Desember 2023
(Disajikan dalam Jutaan Rupiah,
kecuali dinyatakan lain)

PT PANINVEST Tbk AND ITS SUBSIDIARIES
CONSOLIDATED STATEMENT OF
FINANCIAL POSITION (continued)
December 31, 2023
(Expressed in Millions of Rupiah,
unless otherwise stated)

	Catatan / Notes	31 Desember /December 31,2023	Disajikan Kembali (Catatan 4) / As Restated (Note 4)		
			31 Desember /December 31,2022	1 Januari/ January 1, 2022/ 31 Desember 2021/ December 31, 2021	
LIABILITAS, DANA PESERTA DAN EKUITAS (lanjutan)					LIABILITIES, PARTICIPANTS' FUNDS AND EQUITY (continued)
LIABILITAS (lanjutan)					LIABILITIES (continued)
Liabilitas imbalan kerja	2,35	988.150	460.939	760.780	Employee benefits liability
Liabilitas sewa	2,36	6.564	9.530	14.394	Lease liabilities
Liabilitas pajak tangguhan- neto	2,34e	-	-	9.908	Deferred tax liabilities - net
TOTAL LIABILITAS		161.979.201	155.639.089	152.585.243	TOTAL LIABILITIES
DANA SYIRKAH TEMPORER	32				TEMPORARY SYIRKAH FUNDS
Bukan bank		417.762	710.687	7.126.677	Non-bank
Bank		10.130.768	9.160.456	270.186	Bank
TOTAL DANA SYIRKAH TEMPORER		10.548.530	9.871.143	7.396.863	TOTAL TEMPORARY SYIRKAH FUNDS
DANA PESERTA					PARTICIPANTS' FUND
Dana investasi peserta	2,63	39.043	37.106	38.118	Participants' investment fund
Dana tabarru	2,62	16.861	15.121	13.742	Tabarru's fund
TOTAL DANA PESERTA		55.904	52.227	51.860	TOTAL PARTICIPANTS' FUND

PT PANINVEST Tbk DAN ENTITAS ANAKNYA
LAPORAN POSISI KEUANGAN
KONSOLIDASIAN (lanjutan)
31 Desember 2023
(Disajikan dalam Jutaan Rupiah,
kecuali dinyatakan lain)

PT PANINVEST Tbk AND ITS SUBSIDIARIES
CONSOLIDATED STATEMENT OF
FINANCIAL POSITION (continued)
December 31, 2023
(Expressed in Millions of Rupiah,
unless otherwise stated)

	Catatan / Notes	31 Desember /December 31,2023	Disajikan Kembali (Catatan 4) / As Restated (Note 4)		
			31 Desember /December 31,2022	1 Januari/ January 1, 2022/ 31 Desember 2021/ December 31, 2021	
LIABILITAS, DANA PESERTA DAN EKUITAS (lanjutan)					LIABILITIES, PARTICIPANTS' FUNDS AND EQUITY (continued)
EKUITAS					EQUITY
Ekuitas yang Dapat Distribusikan kepada Pemilik Entitas Induk					Equity Attributed to the Owners of Parent
Modal saham - nilai nominal Rp 250 (nilai penuh) per saham					Share capital - Rp 250 (in full amount) par value
Modal dasar - 16.000.000.000 saham					Authorized - 16,000,00,000 shares
Modal ditempatkan dan disetor penuh - 4.068.323.920 saham		1.017.081	1.017.081	1.017.081	Issued and fully paid - 4,068,323,920 Shares
Saham treasury	37	(610)	(610)	(610)	Treasury stock
Tambahan modal disetor - neto	38	47.668	47.668	47.668	Additional paid-in capital - net
Selisih nilai transaksi dengan pihak nonpengendali	39	4.394.351	4.410.669	3.632.581	Difference arising from transaction with non-controlling interest
Komponen ekuitas lainnya	41	3.264.321	2.584.754	3.184.506	Other equity components
Saldo laba	42				Retained earnings
Telah ditentukan penggunaannya		55.000	53.000	51.000	Appropriated
Belum ditentukan penggunaannya		11.094.702	10.897.209	9.040.777	Unappropriated
Sub-total		19.872.513	19.009.771	16.973.003	Sub-total
Keperentingan nonpengendali	43	43.845.256	41.659.155	41.749.123	Non-controlling interest
TOTAL EKUITAS		63.717.769	60.668.926	58.722.126	TOTAL EQUITY
TOTAL LIABILITAS, DANA PESERTA DAN EKUITAS		236.301.404	226.231.385	218.756.092	TOTAL LIABILITIES, PARTICIPANTS' FUNDS AND EQUITY

PT PANINVEST Tbk DAN ENTITAS ANAKNYA
LAPORAN LABA RUGI DAN
PENGHASILAN KOMPREHENSIF LAIN
KONSOLIDASIAN
Untuk Tahun yang Berakhir pada
Tanggal 31 Desember 2023
(Disajikan dalam Jutaan Rupiah,
kecuali dinyatakan lain)

PT PANINVEST Tbk AND ITS SUBSIDIARIES
CONSOLIDATED STATEMENT OF
PROFIT OR LOSS AND
OTHER COMPREHENSIVE INCOME
For the Year Ended
December 31, 2023
(Expressed in Millions of Rupiah,
unless otherwise stated)

	2023	Catatan / Notes	2022	
PENDAPATAN NETO				NET REVENUES
Pendapatan bunga				Interest revenues
Bunga yang diperoleh	14.136.964	2,45	13.367.323	Interest earned
Provisi dan komisi kredit	451.417		538.887	Loan commissions and fees
Beban bunga	(5.381.905)	2,46	(3.957.460)	Interest expense
Pendapatan bunga - neto	9.206.476		9.948.750	Interest revenues - net
Pendapatan premi		2,47		Premium revenues
Premi bruto	2.201.896		2.246.217	Gross premiums
Premi reasuransi	(190.216)		(176.014)	Reinsurance premiums
Kenaikan premi yang belum merupakan pendapatan	(15.903)		(8.282)	Increase in unearned premiums
Penurunan premi yang belum merupakan pendapatan yang disesikan kepada reasuradur	(761)		(15)	Decrease in unearned premiums ceded to reinsurers
Pendapatan premi - neto	1.995.016		2.061.906	Premiums revenue - net
Hasil investasi - neto	479.431	48	645.953	Investment income - net
Keuntungan penjualan efek - neto	311.277	49	267.938	Gain on sale of marketable securities - net
Keuntungan yang belum direalisasi dari efek dan reksa dana diukur pada nilai wajar melalui laba rugi - neto	34.013	50	347.929	Unrealized gain on securities and mutual funds at fair value through profit or loss - net
Pendapatan transaksi valuta asing - bersih	124.582		115.096	Gain on foreign exchange transactions - net
Provisi dan komisi selain kredit - bersih	150.059	51	137.302	Commissions and fees from transactions other than loans - net
Lain-lain - neto	2.110.358	52	1.470.245	Others - net
Pendapatan - neto	14.411.212		14.995.119	Revenues - net
BEBAN				EXPENSES
Klaim dan manfaat bruto	(1.521.673)		(1.863.122)	Gross claims and benefits
Klaim reasuransi	244.417		224.037	Reinsurance claims
Kenaikan (penurunan) liabilitas manfaat polis masa depan dan estimasi liabilitas klaim	(12.679)		274.728	Increase (decrease) in liabilities for future policy benefits and estimated claims liabilities
Kenaikan (penurunan) provisi yang timbul dari Tes Kecukupan Liabilitas				Increase (decrease) in provision arising from Liability Adequacy Test
Kenaikan liabilitas asuransi yang disesikan kepada reasuradur	14.121		5.369	Increase in insurance liabilities ceded to reinsurers
Klaim dan manfaat - neto	(1.275.814)	53	(1.358.988)	Claims and benefits - net
Umum dan administrasi	(5.607.206)	54	(5.133.387)	General and administrative
Biaya akuisisi	(417.469)	55	(432.285)	Acquisition cost
Pemasaran	(95.282)	56	(87.924)	Marketing
Beban kerugian penurunan nilai	(2.757.906)	57	(2.790.552)	Provision for impairment losses
Beban pajak final	(65.664)		15.960	Final tax expenses
Pendapatan non-operasional	96.378		15.960	Non-operating revenues
Total beban lain-lain	(8.847.149)		(8.428.188)	Total other expenses
Total klaim dan manfaat serta beban lain-lain	(10.122.963)		(9.787.176)	Total claims and benefits and other expenses

Catatan atas Laporan Keuangan Konsolidasian yang merupakan bagian yang tidak terpisahkan dari laporan keuangan konsolidasian secara keseluruhan.

6

See accompanying Notes to the Consolidated Financial Statements which are an integral part of the consolidated financial statements taken as whole.

The original consolidated financial statements included herein are in Indonesian language.

PT PANINVEST Tbk DAN ENTITAS ANAKNYA
LAPORAN LABA RUGI DAN
PENGHASILAN KOMPREHENSIF LAIN
KONSOLIDASIAN (lanjutan)
Untuk Tahun yang Berakhir pada
Tanggal 31 Desember 2023
(Disajikan dalam Jutaan Rupiah,
kecuali dinyatakan lain)

PT PANINVEST Tbk AND ITS SUBSIDIARIES
CONSOLIDATED STATEMENT OF
PROFIT OR LOSS AND
OTHER COMPREHENSIVE INCOME (continued)
For the Year Ended
December 31, 2023
(Expressed in Millions of Rupiah,
unless otherwise stated)

	2023	Catatan / Notes	2022	
Laba sebelum bagian atas laba neto dari entitas asosiasi	4.288.249		5.207.943	<i>Profit before share in net profit of an associate</i>
Bagian laba neto dari entitas asosiasi	52.169	2,4	87.346	<i>Share in net profit of associates</i>
LABA SEBELUM BEBAN PAJAK PENGHASILAN	4.340.418		5.295.289	PROFIT BEFORE INCOME TAX EXPENSES
MANFAAT BEBAN PAJAK PENGHASILAN - NETO	(798.267)	34c	(799.517)	INCOME TAX EXPENSES - NET
LABA NETO TAHUN BERJALAN	3.542.151		4.495.772	NET PROFIT FOR THE YEAR
PENGHASILAN (RUGI) KOMPREHENSIF LAIN				OTHER COMPREHENSIVE INCOME (LOSS)
Pos-pos yang tidak akan direklasifikasi ke laba rugi				Items that will not be reclassified to profit or loss
Pengukuran kembali atas liabilitas imbalan kerja	(474.621)	2	205.512	<i>Remeasurement of employee benefits liability</i>
Keuntungan revaluasi aset tetap - neto	14.665	2	266.189	<i>Gain on revaluation of fixed assets - net</i>
Bagian penghasilan komprehensif lain atas entitas asosiasi	1.757	2	1.328	<i>The income section includes other items related to the associated entity</i>
Pajak penghasilan terkait pos yang tidak akan direklasifikasi ke laba rugi	106.987	2	(48.221)	<i>Income tax related to items that will not be reclassified to profit or loss</i>
Keuntungan (kerugian) yang belum direalisasi atas aset keuangan yang diukur pada nilai wajar melalui penghasilan komprehensif lain	17.615	2	(345.991)	<i>Unrealized gain (loss) on financial asset at fair value through other comprehensive income</i>
Pos-pos yang akan direklasifikasi ke laba rugi				Items that will be reclassified to profit or loss
Pajak penghasilan terkait pos yang tidak akan direklasifikasi ke laba rugi	(41.475)	2	251.985	<i>Income tax relating to items that will not be reclassified subsequently to profit or loss</i>
Keuntungan (kerugian) yang belum direalisasi atas aset keuangan yang diukur pada nilai wajar melalui penghasilan komprehensif lain	175.562	2	(1.266.813)	<i>Unrealized gain (loss) on financial asset at fair value through other comprehensive income</i>
RUGI KOMPREHENSIF LAIN - SETELAH PAJAK	(199.510)		(936.011)	OTHER COMPREHENSIVE LOSS - NET OF TAX
TOTAL PENGHASILAN KOMPREHENSIF TAHUN BERJALAN	3.342.641		3.559.761	TOTAL COMPREHENSIVE INCOME FOR THE YEAR

Catatan atas Laporan Keuangan Konsolidasian yang merupakan bagian yang tidak terpisahkan dari laporan keuangan konsolidasian secara keseluruhan.

See accompanying Notes to the Consolidated Financial Statements which are an integral part of the consolidated financial statements taken as whole.

The original consolidated financial statements included herein are in Indonesian language.

PT PANINVEST Tbk DAN ENTITAS ANAKNYA
LAPORAN LABA RUGI DAN
PENGHASILAN KOMPREHENSIF LAIN
KONSOLIDASIAN (lanjutan)
Untuk Tahun yang Berakhir pada
Tanggal 31 Desember 2023
(Disajikan dalam Jutaan Rupiah,
kecuali dinyatakan lain)

PT PANINVEST Tbk AND ITS SUBSIDIARIES
CONSOLIDATED STATEMENT OF
PROFIT OR LOSS AND
OTHER COMPREHENSIVE INCOME (continued)
For the Year Ended
December 31, 2023
(Expressed in Millions of Rupiah,
unless otherwise stated)

	2023	Catatan / Notes	Disajikan Kembali (Catatan 4) / As Restated (Note 4)	2022	
LABA NETO TAHUN BERJALAN YANG DAPAT DIATRIBUSIKAN KEPADA:					NET PROFIT FOR THE YEAR ATTRIBUTABLE TO:
Pemilik entitas induk	199.493			1.858.432	Owners of the parent
Kepentingan nonpengendali	3.342.658			2.637.340	Non-controlling interest
Total	3.542.151			4.495.772	Total
TOTAL PENGHASILAN KOMPREHENSIF TAHUN BERJALAN YANG DAPAT DIATRIBUSIKAN KEPADA:					TOTAL COMPREHENSIVE INCOME FOR THE YEAR ATTRIBUTABLE TO:
Pemilik entitas induk	870.116			1.490.431	Owners of the parent
Kepentingan nonpengendali	2.472.525			2.069.330	Non-controlling interest
Total	3.342.641			3.559.761	Total
LABA PER SAHAM DASAR / DILUSIAN (dalam Rupiah penuh)	131,29	2,59		125,81	BASIC / DILUTED EARNINGS PER SHARE (in full amount of Rupiah)

Catatan atas Laporan Keuangan Konsolidasian yang merupakan bagian yang tidak terpisahkan dari laporan keuangan konsolidasian secara keseluruhan.

See accompanying Notes to the Consolidated Financial Statements which are an integral part of the consolidated financial statements taken as whole.

PT PANINVEST Tbk DAN ENTITAS ANAKNYA
LAPORAN PERUBAHAN EKUITAS KONSOLIDASIAN
Untuk Tahun yang Berakhir pada Tanggal 31 Desember 2023
(Disajikan dalam Jutaan Rupiah,
kecuali dinyatakan lain)

PT PANINVEST Tbk AND ITS SUBSIDIARIES
CONSOLIDATED STATEMENT OF CHANGES IN EQUITY
For the Year Ended December 31, 2023
(Expressed in Millions of Rupiah,
unless otherwise stated)

	Ekuitas yang dapat Diatribusikan kepada Pemilik Entitas Induk / Equity Attributed to the Owners of Parent										
	Modal Ditempatkan dan Disetor Penuh / Issued and Fully Paid Capital	Saham Treasury / Treasury Stock	Tambahkan Modal Disetor - neto / Additional Paid-in Capital - net	Selisih Nilai Transaksi dengan Pihak Nonpengendali / Difference Arising from Transaction with Non-controlling Interest	Komponen Ekuitas Lainnya / Other Equity Components	Saldo Laba / Retained Earnings		Total / Total	Kepentingan Nonpengendali / Non-controlling interest	Total Ekuitas / Total Equity	
						Telah Ditetapkan Penggunaannya / Appropriated	Belum Ditetapkan Penggunaannya / Unappropriated				
Saldo 1 Januari 2021 - disajikan sebelumnya	1.017.081	-	47.668	1.501.796	2.639.355	49.000	12.359.540	17.614.440	12.059.616	29.674.056	January 1, 2021 - as previously reported
Dampak terkait dari penyajian kembali dari laporan keuangan (Catatan 4)	-	(610)	-	2.131.745	604.561	-	(4.172.151)	(1.436.455)	28.830.776	27.394.321	The related impact of a restatement of financial statements (Note 4)
Saldo 1 Januari 2021 - disajikan kembali	1.017.081	(610)	47.668	3.633.541	3.243.916	49.000	8.187.389	16.177.985	40.890.392	57.068.377	Balance as of January 1, 2021 - (as restated)
Efek surplus revaluasi aset tetap pada entitas anak	-	-	-	-	(37.771)	-	37.771	-	-	-	Effect of fixed asset revaluation surplus on subsidiaries
Setoran modal entitas anak	-	-	-	-	-	-	-	-	101.803	101.803	Additional paid-in capital of subsidiaries
Pembayaran dividen	-	-	-	-	-	-	-	-	(161.632)	(161.632)	Payment of dividends
Selisih transaksi ekuitas dengan pihak non-pengendali	-	-	-	(960)	-	-	-	(960)	960	-	Difference in value of equity transaction with non-controlling interest
Cadangan umum (Catatan 40)	-	-	-	-	-	2.000	(2.000)	-	-	-	General reserves (Note 40)
Laba neto tahun berjalan	-	-	-	-	-	-	817.617	817.617	1.533.805	2.351.422	Net profit for the year
Rugi komprehensif lain tahun berjalan	-	-	-	-	(21.639)	-	-	(21.639)	(616.205)	(637.844)	Other comprehensive loss for the year
Saldo 31 Desember 2021	1.017.081	(610)	47.668	3.632.581	3.184.506	51.000	9.040.777	16.973.003	41.749.123	58.722.126	Balance as of December 31, 2021
Efek surplus revaluasi aset tetap pada entitas anak	-	-	-	-	(231.751)	-	-	(231.751)	-	(231.751)	Effect of fixed asset revaluation surplus on subsidiaries
Selisih transaksi ekuitas dengan pihak non-pengendali	-	-	-	778.088	-	-	-	778.088	(1.467.251)	(689.163)	Difference in value of equity transaction with non-controlling interest
Pembayaran dividen	-	-	-	-	-	-	-	-	(692.047)	(692.047)	Payment of dividends
Cadangan umum (Catatan 40)	-	-	-	-	-	2.000	(2.000)	-	-	-	General reserves (Note 40)
Laba neto tahun berjalan	-	-	-	-	-	-	1.858.432	1.858.432	2.637.340	4.495.772	Net profit for the year
Rugi komprehensif lain tahun berjalan	-	-	-	-	(368.001)	-	-	(368.001)	(568.010)	(936.011)	Other comprehensive loss for the year
Saldo 31 Desember 2022	1.017.081	(610)	47.668	4.410.669	2.584.754	53.000	10.897.209	19.009.771	41.659.155	60.668.926	Balance as of December 31, 2022

Catatan atas Laporan Keuangan Konsolidasian yang merupakan bagian yang tidak terpisahkan dari Laporan Keuangan Konsolidasian secara keseluruhan.

See accompanying Notes to the Consolidated Financial Statements which are an integral part of the consolidated financial statements taken as whole.

9

The original consolidated financial statements included herein are in Indonesian language

PT PANINVEST Tbk DAN ENTITAS ANAKNYA
LAPORAN PERUBAHAN EKUITAS KONSOLIDASIAN (lanjutan)
Untuk Tahun yang Berakhir pada Tanggal 31 Desember 2023
(Disajikan dalam Jutaan Rupiah,
kecuali dinyatakan lain)

PT PANINVEST Tbk AND ITS SUBSIDIARIES
CONSOLIDATED STATEMENT OF CHANGES IN EQUITY (continued)
For the Year Ended December 31, 2023
(Expressed in Millions of Rupiah,
unless otherwise stated)

	Ekuitas yang dapat Diatribusikan kepada Pemilik Entitas Induk / Equity Attributed to the Owners of Parent										
	Modal Ditempatkan dan Disetor Penuh / Issued and Fully Paid Capital	Saham Treasury / Treasury Stock	Tambahkan Modal Disetor - neto / Additional Paid-in Capital - net	Selisih Nilai Transaksi dengan Pihak Nonpengendali / Difference Arising from Transaction with Non-controlling Interest	Komponen Ekuitas Lainnya / Other Equity Components	Saldo Laba / Retained Earnings		Total / Total	Kepentingan Nonpengendali / Non-controlling interest	Total Ekuitas / Total Equity	
						Telah Ditetapkan Penggunaannya / Appropriated	Belum Ditetapkan Penggunaannya / Unappropriated				
Saldo 1 Januari 2023	1.017.081	(610)	47.668	4.410.669	2.584.754	53.000	10.897.209	19.009.771	41.659.155	60.668.926	
Efek surplus revaluasi aset tetap pada entitas anak	-	-	-	-	8.944	-	-	8.944	-	8.944	Effect of fixed asset revaluation surplus on subsidiaries
Pembayaran dividen	-	-	-	(16.318)	-	2.000	(2.000)	(16.318)	-	(16.318)	Payment of dividends
Selisih transaksi ekuitas dengan pihak non-pengendali	-	-	-	-	-	-	-	-	(286.424)	(286.424)	Difference in value of equity transaction with non-controlling interest
Cadangan umum (Catatan 40)	-	-	-	-	-	-	-	-	-	-	General reserves (Note 40)
Laba neto tahun berjalan	-	-	-	-	-	-	199.493	199.493	3.342.658	3.542.151	Net profit for the year
Rugi komprehensif lain tahun berjalan	-	-	-	-	670.623	-	-	670.623	(870.133)	(199.510)	Other comprehensive loss for the year
Saldo 31 Desember 2023	1.017.081	(610)	47.668	4.394.351	3.264.321	55.000	11.094.702	19.872.513	43.845.256	63.717.769	Balance as of December 31, 2023

Catatan atas Laporan Keuangan Konsolidasian yang merupakan bagian yang tidak terpisahkan dari Laporan Keuangan Konsolidasian secara keseluruhan.

See accompanying Notes to the Consolidated Financial Statements which are an integral part of the consolidated financial statements taken as whole.

10

PT PANINVEST Tbk DAN ENTITAS ANAKNYA
LAPORAN ARUS KAS KONSOLIDASIAN
Untuk Tahun yang Berakhir pada
Tanggal 31 Desember 2023
(Disajikan dalam Jutaan Rupiah,
kecuali dinyatakan lain)

PT PANINVEST Tbk AND ITS SUBSIDIARIES
CONSOLIDATED STATEMENT OF CASH FLOW
For the Year Ended
December 31, 2023
(Expressed in Millions of Rupiah,
unless otherwise stated)

	2023	Catatan / Notes	2022	
ARUS KAS DARI				CASH FLOWS FROM
AKTIVITAS OPERASI				OPERATING ACTIVITIES
Bunga, provisi dan komisi kredit yang diterima	14.564.296		13.748.599	<i>Interest, loan commissions and fees received</i>
Bunga, hadiah, provisi dan komisi dana yang dibayar	(5.336.905)		(3.863.846)	<i>Interest, prizes, fund commissions and fees paid</i>
Keuntungan dari transaksi valuta asing - bersih	121.795		120.998	<i>Gain on foreign exchange transactions - net</i>
Pembayaran beban pajak				<i>Tax expense paid</i>
Pendapatan premi	2.211.022		2.207.662	<i>Receipts from premium income</i>
Penerimaan klaim reasuransi	173.093		233.567	<i>Receipts from reinsurance claims</i>
Pembayaran beban non-operasional - bersih				<i>Non-operating expense paid - net</i>
Pembayaran klaim dan manfaat	(1.520.270)		(1.849.505)	<i>Payment of claims and benefits</i>
Pembayaran premi reasuransi	(117.645)		(173.299)	<i>Payment of reinsurance premiums</i>
Pembayaran biaya akuisisi	(406.151)		(416.374)	<i>Payment of acquisition cost</i>
Pembayaran beban usaha lainnya	(6.095.525)		(6.665.587)	<i>Payment of other operating expenses</i>
Penerimaan pendapatan non-operasional - bersih	196.433			<i>Non-operating income received - net</i>
Penerimaan beban operasional lainnya	2.258.676		1.572.232	<i>Other operating expense paid</i>
Arus kas operasi sebelum perubahan dalam aset, liabilitas operasi, dan dana syirkah temporer	6.048.819		4.914.447	<i>Operating cash flows before changes in operating assets, liabilities, and temporary syirkah fund</i>
				<i>Decrease (increase) in operating assets</i>
Penurunan (kenaikan) aset operasi				<i>Securities (measured at fair value through profit and loss)</i>
Efek-efek (diukur pada nilai wajar melalui laba rugi)	(4.481.375)		(1.279.630)	<i>Loans</i>
Kredit	(10.471.886)		(12.374.150)	<i>Securities purchased with agreements to resell</i>
Efek yang dibeli dengan janji dijual kembali	5.815.025		5.317.954	<i>Finance lease receivables</i>
Piutang sewa pembiayaan	(247.809)		(77.336)	<i>Consumer financing receivables</i>
Piutang pembiayaan konsumen	(1.975.812)		(1.331.490)	<i>Sales and lease-back</i>
Piutang jual dan sewa-balik	(14.556)		(78.778)	<i>Factoring receivables</i>
Tagihan anjak piutang	10.612			<i>Other assets</i>
Aset lain-lain	(912.473)		(1.473.046)	<i>Increase (decrease) in operating liabilities</i>
Kenaikan (penurunan) liabilitas operasi				<i>Liabilities payable immediately</i>
Liabilitas segera	15.985		(1.901)	<i>Deposits</i>
Simpanan	2.184.678		5.653.402	<i>Deposits from other banks</i>
Simpanan dari bank lain	(127.375)		1.051.670	<i>Acceptances payable</i>
Liabilitas akseptasi	(965)		4.541	<i>Securities sold with agreements to repurchase</i>
Efek yang dijual dengan janji dibeli kembali	7.353.646		(4.493.742)	<i>Other liabilities</i>
Liabilitas lain-lain	(70.848)		168.543	<i>Increase in temporary syirkah funds</i>
Kenaikan dana syirkah temporer	677.387		2.474.280	
Kas Neto Diperoleh dari (Digunakan untuk) Aktivitas Operasi	3.803.053		(1.525.236)	Net Cash Provided by (Used in) Operating Activities
ARUS KAS DARI				CASH FLOWS FROM
AKTIVITAS INVESTASI				INVESTING ACTIVITIES
Pembelian efek-efek (selain diukur pada nilai wajar melalui laba rugi)	(1.292.061)		(1.523.976)	<i>Securities purchased (other than those measured at fair value through profit or loss)</i>
Efek-efek jatuh tempo (selain diukur pada nilai wajar melalui laba rugi)	569.287		4.275.872	<i>Securities matured (other than those measured at fair value through profit or loss)</i>
Pencairan deposito berjangka	28.376.443		31.925.029	<i>Withdrawal of time deposits</i>
Penerimaan dari penjualan surat berharga	4.392.044		2.995.039	<i>Proceeds from sale of marketable securities</i>
Penerimaan hasil investasi	390.049	48	511.229	<i>Receipts of investment income</i>
Penerimaan pinjaman polis	534		13.143	<i>Proceeds from policy loans</i>

PT PANINVEST Tbk DAN ENTITAS ANAKNYA
LAPORAN ARUS KAS KONSOLIDASIAN
Untuk Tahun yang Berakhir pada
Tanggal 31 Desember 2023
(Disajikan dalam Jutaan Rupiah,
kecuali dinyatakan lain)

PT PANINVEST Tbk AND ITS SUBSIDIARIES
CONSOLIDATED STATEMENT OF CASH FLOW
For the Year Ended
December 31, 2023
(Expressed in Millions of Rupiah,
unless otherwise stated)

	2023	Catatan / Notes	2022	
ARUS KAS DARI				CASH FLOWS FROM
AKTIVITAS INVESTASI (lanjutan)				INVESTING ACTIVITIES (continued)
Penempatan deposito berjangka	(26.849.957)		(33.184.939)	Placement in time deposits
Penempatan surat berharga	(5.132.733)		(3.009.794)	Placement of marketable securities
Pemberian pinjaman polis	(679)		(7.718)	Issuance of policy loans
Penerimaan dividen	62.659		302.870	Dividends received
Hasil penjualan aset tetap	5.996	18	36.644	Proceeds from sale of premises and equipment
Perolehan aset takberwujud	(142.099)	19	(135.113)	Acquisition of intangible assets
Perolehan aset tetap	(164.558)	18	(231.782)	Acquisition of fixed assets
Kas Neto Diperoleh dari Aktivitas Investasi	214.925		1.966.504	Net Cash Provided by Investing Activities
ARUS KAS DARI				CASH FLOWS FROM
AKTIVITAS PENDANAAN				FINANCING ACTIVITIES
Pelunasan surat berharga yang diterbitkan	(4.000.000)		-	Redemption of securities issued
Penerima pinjaman yang diterima dari entitas anak	3.150.000		2.425.576	Borrowing received by subsidiaries
Pelunasan pinjaman yang diterima dari entitas anak	(2.493.637)		(1.567.431)	Borrowings repaid by subsidiary
Pembayaran liabilitas sewa	(86.270)		(91.333)	Payments of lease liabilities
Pelunasan obligasi subordinasi yang diterbitkan	(100.000)		-	Redemption of subordinated bond
Pembayaran dividen oleh entitas anak ke kepentingan nonpengendali	-		(692.047)	Payment of dividends by subsidiaries to non-controlling interest
Penerimaan dari entitas non-pengendali	(286.615)		-	Receipts from non-controlling entities
Kas Neto Digunakan untuk Aktivitas Pendanaan	(3.816.522)		74.765	Net Cash Used In Financing Activities
KENAIKAN NETO KAS DAN SETARA KAS	201.456		516.033	NET INCREASE CASH AND CASH EQUIVALENTS
DAMPAK PERUBAHAN SELISIH KURS MATA UANG ASING TERHADAP KAS DAN SETARA KAS	(47.560)		299.148	EFFECT OF CHANGES IN FOREIGN EXCHANGE RATE
KAS DAN SETARA KAS AWAL TAHUN	21.612.341		20.797.160	CASH AND CASH EQUIVALENTS AT BEGINNING OF THE YEAR
KAS DAN SETARA KAS AKHIR TAHUN	21.766.237		21.612.341	CASH AND CASH EQUIVALENTS AT THE END OF YEAR

Lihat Catatan 69 atas laporan keuangan konsolidasian untuk informasi tambahan arus kas.

See Note 69 to the consolidated financial statements for the supplementary cash flows information.

PT PANINVEST Tbk DAN ENTITAS ANAKNYA
CATATAN ATAS LAPORAN KEUANGAN
KONSOLIDASIAN
31 Desember 2023

Dan untuk Tahun yang Berakhir pada Tanggal tersebut
(Disajikan dalam Jutaan Rupiah,
kecuali dinyatakan lain)

PT PANINVEST Tbk AND ITS SUBSIDIARIES
NOTES TO CONSOLIDATED FINANCIAL
STATEMENTS

December 31, 2023

And for the Year then Ended
(Expressed in Millions of Rupiah,
unless otherwise stated)

1. UMUM

a. Pendirian Perusahaan dan Informasi Umum

PT Paninvest Tbk ("Perusahaan") didirikan di Jakarta dengan nama PT Pan-Union Insurance Ltd., berdasarkan Akta Notaris No. 84 tanggal 24 Oktober 1973 dari Juliaan Nimrod Siregar Gelar Mangaradja Namora, S.H., Notaris di Jakarta dan telah mendapat pengesahan dari Kementerian Kehakiman Republik Indonesia melalui Surat Keputusan No.Y.A.5/408/2 tanggal 12 Desember 1973 serta didaftarkan di Kantor Panitera Pengadilan Negeri Jakarta No. 224 tanggal 29 Januari 1974 dan telah diumumkan dalam Berita Negara Republik Indonesia No. 7, Tambahan No. 37 tanggal 22 Januari 1974.

Anggaran Dasar Perusahaan telah mengalami beberapa kali perubahan, terakhir dengan Akta Notaris No. 41 tanggal 30 Juni 2022 dari Notaris Kumala Tjahjani Widodo, S.H., M.H., M.Kn., sehubungan dengan pengangkatan kembali Dewan Komisaris. Perubahan tersebut telah diterima dan dicatat di dalam Sistem Administrasi Badan Hukum pada Kementerian Hukum dan Hak Asasi Manusia Republik Indonesia dengan Surat Keputusan No. AHU-AH.01.09-0038066 tanggal 28 Juli 2022.

Perusahaan berdomisili dan berkantor pusat di Panin Bank Plaza lantai 6, Jalan Palmerah Utara No. 52, Jakarta. Perusahaan mulai beroperasi secara komersial pada tahun 1974.

Perusahaan tergabung dalam Grup Pan Indonesia (Panin).

b. Perubahan Kegiatan Usaha

Sesuai dengan Pasal 3 Anggaran Dasar Perusahaan, ruang lingkup kegiatan Perusahaan adalah dalam bidang pariwisata dengan Tanda Daftar Usaha Biro perjalanan wisata dari Pemerintah Provinsi Daerah Khusus Ibu Kota DKI Jakarta No. 003/14.11.0/31.73.07/1-858.8/ 2016 tanggal 19 Maret 2015.

1. GENERAL

a. The Company's Establishment and General Information

PT Paninvest Tbk (the "Company") was established in Jakarta under the name PT Pan-Union Insurance Ltd., based on Notarial Deed No. 84 dated October 24, 1973 of Juliaan Nimrod Siregar Gelar Mangaradja Namora, S.H., Notary in Jakarta, which was approved by the Ministry of Justice of the Republic of Indonesia in Decision Letter No. Y.A.5/408/2 dated December 12, 1973 and registered at the Jakarta District Court Secretariat under No. 224, dated January 29, 1974 and published in State Gazette of the Republic of Indonesia No. 7, Supplement No. 37 dated January 22, 1974.

The Company's Articles of Association have been amended several times, the most recent being based on by Notarial Deed No. 41, dated June 30, 2022 of Kumala Tjahjani Widodo, S.H., M.H., M.Kn., regarding the reappointment of the Board of Commissioners. This amendment has been accepted and recorded in the Legal Entity Administration System of the Ministry of Law and Human Rights of the Republic of Indonesia through Letter No. AHU-AH.01.09-0038066 dated July 28, 2022.

The Company is domiciled in Jakarta and has head office which is located at Panin Bank Plaza 6th floor, Jalan Palmerah Utara No. 52, Jakarta. The Company started its commercial operations in 1974.

The Company is one of the companies under Pan Indonesia (Panin) Group.

b. Change of Business Activity

In accordance with Article 3 of the Company's Articles of Association, the Company is engaged mainly in tourism with license with the Business Registry Bureau of travel of the Provincial Government of Jakarta Special Capital Region No. 003/14.11.0/31.73.07/1-858.8/2016 dated March 19, 2015.

PT PANINVEST Tbk DAN ENTITAS ANAKNYA
CATATAN ATAS LAPORAN KEUANGAN
KONSOLIDASIAN
31 Desember 2023

Dan untuk Tahun yang Berakhir pada Tanggal tersebut
(Disajikan dalam Jutaan Rupiah,
kecuali dinyatakan lain)

PT PANINVEST Tbk AND ITS SUBSIDIARIES
NOTES TO CONSOLIDATED FINANCIAL
STATEMENTS

December 31, 2023
And for the Year then Ended
(Expressed in Millions of Rupiah,
unless otherwise stated)

1. UMUM (lanjutan)

c. Penawaran Umum Efek Perusahaan

Pada tanggal 13 Agustus 1983, Perusahaan memperoleh pernyataan efektif dari Ketua Badan Pengawas Pasar Modal dan Lembaga Keuangan ("Bapepam-LK") dengan Suratnya No. SI-109/PM/1983 untuk melakukan penawaran umum atas 765.000 saham Perusahaan kepada masyarakat dengan harga penawaran Rp 1.150 (angka penuh) per saham. Pada tanggal 20 September 1983, saham tersebut telah dicatatkan pada Bursa Efek Jakarta. Pada tahun 1989, Perusahaan melakukan Pengeluaran Tambahan Saham sebanyak 578.000 saham dengan harga penawaran Rp 3.800 (angka penuh) per saham. Saham-saham tersebut telah dicatatkan pada Bursa Efek Jakarta dan Bursa Efek Surabaya secara bertahap, terakhir pada tanggal 16 Desember 1993.

Pada tanggal 19 Desember 1996, Perusahaan memperoleh pernyataan efektif dari Ketua Bapepam dengan Suratnya No. S-2033/PM/1996 untuk melakukan Penawaran Umum Terbatas II kepada Para Pemegang Saham Dalam Rangka Penerbitan Hak Memesan Efek Terlebih Dahulu sebanyak 300.357.900 saham dengan harga penawaran Rp 500 (angka penuh) per saham disertai dengan Waran Seri I sebanyak 60.071.580 waran yang diberikan secara cuma-cuma sebagai insentif.

Saham-saham tersebut dicatatkan pada Bursa Efek Jakarta dan Bursa Efek Surabaya pada tanggal 9 Januari 1997. Setiap pemegang satu waran berhak membeli satu saham Perusahaan dengan harga pelaksanaan sebesar Rp 500 (angka penuh) per saham.

Pada tanggal 19 Juni 1998, Perusahaan memperoleh pernyataan efektif dari Ketua Bapepam dengan Suratnya No. S-1266/PM/1998 untuk melakukan Penawaran Umum Terbatas III kepada Para Pemegang Saham Dalam Rangka Penerbitan Hak Memesan Efek Terlebih Dahulu sebanyak 231.704.666 saham dengan harga penawaran Rp 500 (angka penuh) per saham disertai dengan Waran Seri II sebanyak 61.787.911 waran yang diberikan secara cuma-cuma sebagai insentif (dengan asumsi Waran Seri I seluruhnya dilaksanakan menjadi saham Perusahaan).

1. GENERAL (continued)

c. Public Offering of Shares

On August 13, 1983, the Company obtained the notice of effectivity from the Chairman of Capital Market Supervisory Agency ("Bapepam-LK") in His Letter No. SI-109/PM/1983 for its public offering of 765,000 shares at offering price of Rp 1,150 (full amount) per share. On September 20, 1983, these shares were listed in the Jakarta Stock Exchange. In 1989, the Company issued additional 578,000 shares at offering price of Rp 3,800 (full amount) per share. These shares were listed gradually in the Jakarta and Surabaya Stock Exchanges, all such shares have been fully listed on December 16, 1993.

On December 19, 1996, the Company obtained the notice of effectivity from the Chairman of Bapepam in its Letter No. S-2033/PM/1996 for its limited public offering, through Preemptive Rights Issue II to shareholders, of 300,357,900 shares at offering price of Rp 500 (full amount) per share with 60,071,580 Warrant Series I which were given free as incentive.

These shares were listed in the Jakarta and Surabaya Stock Exchanges on January 9, 1997. Every holder of one warrant has the right to purchase one share of the Company at Rp 500 (full amount) per share.

On June 19, 1998, the Company obtained the notice of effectivity from the Chairman of Bapepam in His Letter No. S-1266/PM/1998 for its limited offering, through Preemptive Right Issue III to shareholders, of 231,704,666 shares at offering price of Rp 500 (full amount) per share with 61,787,911 Warrant Series II which were given free as incentive (on assumption that all Warrants Series I were exercised).

PT PANINVEST Tbk DAN ENTITAS ANAKNYA
CATATAN ATAS LAPORAN KEUANGAN
KONSOLIDASIAN
31 Desember 2023

Dan untuk Tahun yang Berakhir pada Tanggal tersebut
(Disajikan dalam Jutaan Rupiah,
kecuali dinyatakan lain)

PT PANINVEST Tbk AND ITS SUBSIDIARIES
NOTES TO CONSOLIDATED FINANCIAL
STATEMENTS

December 31, 2023

And for the Year then Ended
(Expressed in Millions of Rupiah,
unless otherwise stated)

1. UMUM (lanjutan)

c. Penawaran Umum Efek Perusahaan (lanjutan)

Berdasarkan Notulen Rapat Direksi Perusahaan tanggal 12 Januari 2004, disetujui rencana penjualan saham hasil pembelian kembali saham Perusahaan tersebut sebanyak-banyaknya 8.209.000 saham. Sampai dengan tanggal 31 Desember 2011, telah dilaksanakan penjualan saham tersebut sebanyak 3.492.500 saham.

Pada tanggal 28 Juni 2006, Perusahaan memperoleh pernyataan efektif dari Ketua "Bapepam-LK" dengan suratnya No. S-793/BL/2006 untuk melakukan Penawaran Umum Terbatas V kepada para Pemegang Saham dalam rangka Penerbitan Hak Memesan Efek sebanyak-banyaknya 3.553.197.483 saham biasa atas nama dengan nilai nominal Rp 250 (angka penuh) setiap saham dan sebanyak-banyaknya 789.599.441 Waran Seri IV dengan harga pelaksanaan Rp 250 setiap saham, yang diterbitkan menyertai saham tersebut yang diberikan cuma-cuma sebagai insentif.

Dalam penawaran tersebut, saham yang terjual adalah sebanyak 1.694.402.849 saham dan sebanyak 376.533.883 waran diberikan secara cuma-cuma sebagai insentif. Saham-saham tersebut dicatatkan pada Bursa Efek Jakarta dan Bursa Efek Surabaya pada tanggal 13 Juli 2006. Setiap pemegang satu waran berhak membeli satu saham dengan harga pelaksanaan sebesar Rp 250 per saham.

Berdasarkan Keputusan Rapat Umum Luar Biasa Pemegang Saham sebagaimana tercantum dalam Akta Notaris No. 63 tanggal 28 Juni 2007 dari Notaris Benny Kristianto, S.H., notaris di Jakarta, para pemegang saham Perusahaan menyetujui Pembelian Kembali Saham Perusahaan II sampai maksimum 10% dari seluruh saham yang telah dikeluarkan dan disetor penuh dikurangi sisa saham hasil pembelian kembali saham Perusahaan I, pembelian dapat dilakukan mulai tanggal 28 Juni 2007 sampai dengan 28 Desember 2008.

Rencana pembelian kembali saham Perusahaan ini telah diiklankan dalam surat kabar harian Sinar Harapan dan harian Ekonomi Neraca yang keduanya terbit pada tanggal 31 Mei 2007. Sampai dengan tanggal 27 Desember 2008 telah dilaksanakan pembelian kembali saham Perusahaan sebanyak 25.472.500 saham dan dicatat menurut metode par-value.

1. GENERAL (continued)

c. Public Offering of Shares (continued)

Based on the Minutes of Meeting of the Company's Directors dated January 12, 2004, the Directors approved the plan of selling the shares resulting from repurchase of shares of up to 8,209,000 shares. Until December 31, 2009, the shares sold were 3,492,500 shares.

On June 28, 2006, the Company obtained the notice of effectivity from the Chairman of "Bapepam-LK" through its letter No. S-793/BL/2006 for its Limited Public Offering, through Preemptive Right Issue V, of 3,553,197,483 shares, with par value of Rp 250 (full amount) per share and of 789,599,441 Warrant Series IV with an exercise price of Rp 250 each share, which were given free as an incentive.

In the offering 1,694,402,849 shares were sold and 376,533,883 warrants were given free as incentive. The shares were registered in the Jakarta Stock Exchange and Surabaya Stock Exchange on July 13, 2006. Every holder of one warrant has a right to purchase one share of the Company at Rp 250 per share.

Based on the Minutes of Extraordinary Meeting of the Company's Shareholders as stated in Notarial Deed No. 63 dated June 28, 2007 of Benny Kristianto, S.H., notary in Jakarta, the shareholders have approved to Repurchase Shares II of up to the maximum of 10% of the authorized and paid-up capital after deducting the remaining shares from the Repurchase I of the Company's shares, which will be executed from June 28, 2007 to December 28, 2008.

The plan to repurchase shares was announced in Sinar Harapan daily newspaper and Ekonomi Neraca daily newspaper on May 31, 2007. As of December 27, 2008, the Company has repurchased a total of 25,472,500 shares which is accounted using par-value method.

PT PANINVEST Tbk DAN ENTITAS ANAKNYA
CATATAN ATAS LAPORAN KEUANGAN
KONSOLIDASIAN
31 Desember 2023
Dan untuk Tahun yang Berakhir pada Tanggal tersebut
(Disajikan dalam Jutaan Rupiah,
kecuali dinyatakan lain)

PT PANINVEST Tbk AND ITS SUBSIDIARIES
NOTES TO CONSOLIDATED FINANCIAL
STATEMENTS
December 31, 2023
And for the Year then Ended
(Expressed in Millions of Rupiah,
unless otherwise stated)

1. UMUM (lanjutan)

c. Penawaran Umum Efek Perusahaan (lanjutan)

Atas seluruh saham yang diperoleh kembali berdasarkan RUPS tahun 2001 dan 2007, Perusahaan telah melakukan penjualan kembali modal saham yang diperoleh kembali tersebut sejumlah 28.012.000 lembar saham sejak tanggal 22 Januari 2013 sampai dengan tanggal 25 Juli 2013 melalui Bursa Efek Indonesia (sebelumnya Bursa Efek Jakarta) dengan selisih rata-rata harga jual dan harga perolehan sebesar Rp 468,89. Penjualan kembali modal saham yang diperoleh kembali ini ditujukan untuk memenuhi peraturan Bapepam-LK No. KEP-105/BL/2010 mengenai ketentuan pengalihan saham hasil pembelian kembali yang dikuasai emiten.

Pada tanggal 31 Desember 2023 dan 2022 seluruh saham Perusahaan masing-masing sebanyak 4.068.323.920 saham telah dicatatkan pada Bursa Efek Indonesia.

d. Struktur Entitas Anak

Pada tanggal 31 Desember 2023 dan 2022, rincian entitas anak yang dikonsolidasikan ke dalam laporan keuangan konsolidasian adalah sebagai berikut:

1. GENERAL (continued)

c. Public Offering of Shares (continued)

For treasury shares acquired based on Shareholders' meeting in 2001 and 2007, the Company resold 28,012,000 treasury shares since January 22, 2013 until June 25, 2013, through Indonesian Stock Exchange (formerly Jakarta Stock Exchange) with an average difference of Rp 468.89 between sales price and the acquisition of cost. This resale transaction was intended to comply with Bapepam-LK regulation No. KEP-105/BL/2010 regarding the stipulation of transfer of treasury shares purchased and owned by the issuers.

As of December 31, 2023 and 2022, all of the Company's 4,068,323,920 outstanding shares are listed in the Indonesian Stock Exchange.

d. The Structure of Subsidiaries

As of December 31, 2023 and 2022, details of subsidiaries which are consolidated into the consolidated financial statements are as follows:

Nama Entitas Anak	Domisili / Domicile	Jenis Usaha / Type of Business	Persentase Pemilikan / Percentage of Ownership		Total Aset Sebelum Eliminasi / Total Assets Before Elimination		Name of Subsidiaries
			2023	2022	2023	2022	
<u>Entitas Anak dengan Kepemilikan Langsung</u>							
PT Panin Financial Tbk (PT PF)	Jakarta	Jasa Konsultasi Bisnis, Manajemen dan Administrasi Umum / Business Consulting Services, Management and General Administration	67,86%	67,86%	234.576.598	27.821.071	PT Panin Financial Tbk (PT PF)
PT Panin Geninholdco (PT PGH)	Jakarta	Perdagangan dan Jasa / Trading and services	99,99%	99,99%	62.149	58.769	PT Panin Geninholdco (PT PGH)
<u>Entitas Anak dengan Kepemilikan Tidak Langsung</u>							
PT Panin Internasional (PT PI)	Jakarta	Konsultasi Manajemen Bisnis di Bidang Kearsipan / Management Consulting in The Field of Archives	63,16%	63,16%	3.912.255	3.926.494	PT Panin Internasional (PT PI)
PT Bank Pan Indonesia Tbk (BPI)****	Jakarta	Bank / Banking	46,04%	46,04%	198.845.169	193.649.452	PT Bank Pan Indonesia Tbk (BPI)****
PT Panin Dai-ichi Life (PT PDL)*	Jakarta	Asuransi Jiwa / Life Insurance	95%*	95%*	9.147.653	8.809.527	PT Panin Dai-ichi Life (PT PDL)*

PT PANINVEST Tbk DAN ENTITAS ANAKNYA
CATATAN ATAS LAPORAN KEUANGAN
KONSOLIDASIAN
31 Desember 2023

Dan untuk Tahun yang Berakhir pada Tanggal tersebut
(Disajikan dalam Jutaan Rupiah,
kecuali dinyatakan lain)

PT PANINVEST Tbk AND ITS SUBSIDIARIES
NOTES TO CONSOLIDATED FINANCIAL
STATEMENTS

December 31, 2023
And for the Year then Ended
(Expressed in Millions of Rupiah,
unless otherwise stated)

1. UMUM (lanjutan)

d. Struktur Entitas Anak (lanjutan)

Nama Entitas Anak	Domisili / Domicile	Jenis Usaha / Type of Business	Persentase Pemilikan / Percentage of Ownership		Total Aset Sebelum Eliminasi / Total Assets Before Elimination		Name of Subsidiaries
			2023	2022	2023	2022	
Reksa Dana Terproteksi Batavia Obligasi Utama	Jakarta	Reksa Dana / Mutual Fund	100%**	100%**	433.100	520.403	Reksa Dana Terproteksi Batavia Obligasi Utama
Reksa Dana Bahana Premier Fixed Income Fund	Jakarta	Reksa Dana / Mutual Fund	100%**	100%**	171.581	173.668	Reksa Dana Bahana Premier Fixed Income Fund
PT Clipan Finance Indonesia Tbk (PT CFI)***	Jakarta	Lembaga Pembiayaan / Financing	51,49%***	51,49%***	9.911.254	8.049.256	PT Clipan Finance Indonesia Tbk (PT CFI)***
PT Bank Panin Dubai Syariah Tbk (PT PDSB)***	Jakarta	Bank Syariah / Sharia Banking	67,30%***	67,30%***	17.343.322	14.791.738	PT Bank Panin Dubai Syariah Tbk (PT PDSB)***

* Dimiliki 60% oleh PT PI
** Dimiliki oleh PT PDL
***Dimiliki oleh BPI
****Dikendalikan oleh induk

* 60% Owned by PT PI
** Owned by PT PDL
*** Owned by BPI
**** Controlled by ultimate parent

Entitas Terstruktur

PT PI memiliki entitas anak secara tidak langsung melalui kepemilikan PT PDL di beberapa entitas terstruktur dalam bentuk reksadana.

PT PDL memiliki unit penyertaan pada Reksa Dana Bahana Premier Fixed Income Fund yang laporan keuangannya mulai dikonsolidasikan ke laporan keuangan konsolidasian Grup dimulai pada bulan Juni 2020. Perusahaan juga memiliki unit penyertaan pada Reksa Dana Batavia Obligasi Utama yang laporan keuangannya mulai dikonsolidasikan ke laporan keuangan konsolidasian Grup pada November 2017.

BPI memiliki secara langsung lebih dari 50% saham atau memiliki pengendalian atas manajemen entitas anak, yaitu PT CFI dan PT PDSB.

Seluruh entitas anak BPI berdomisili di Jakarta dan mencatatkan sahamnya di Bursa Efek Indonesia.

1. GENERAL (continued)

d. The Structure of Subsidiaries (continued)

Structured Entities

PT PI owned subsidiaries indirectly through the ownership of PT PDL in several structured entities in form of mutual funds.

PT PDL has unit of participation in Mutual Fund Bahana Premier Fixed Income in which its financial statement is consolidated to the Group's consolidated financial statements starting June 2020. The Company also has unit of participation in Mutual Fund Batavia Obligasi Utama in which its financial statement is consolidated to the Group's consolidated financial statements starting November 2017.

BPI has direct ownership interest of more than 50% or has control over the management of the subsidiaries, namely PT CFI and PT PDSB.

All subsidiaries of BPI are domiciled in Jakarta and listed in the Indonesia Stock Exchange.

PT PANINVEST Tbk DAN ENTITAS ANAKNYA
CATATAN ATAS LAPORAN KEUANGAN
KONSOLIDASIAN
31 Desember 2023
Dan untuk Tahun yang Berakhir pada Tanggal tersebut
(Disajikan dalam Jutaan Rupiah,
kecuali dinyatakan lain)

PT PANINVEST Tbk AND ITS SUBSIDIARIES
NOTES TO CONSOLIDATED FINANCIAL
STATEMENTS
December 31, 2023
And for the Year then Ended
(Expressed in Millions of Rupiah,
unless otherwise stated)

1. UMUM (lanjutan)

d. Struktur Entitas Anak (lanjutan)

Entitas Terstruktur (lanjutan)

PT Panin Internasional (PT PI)

Pada tanggal 31 Desember 2023 dan 2022, ringkasan informasi keuangan konsolidasian untuk PT PI dan entitas anaknya yang dianggap signifikan terhadap Grup, adalah sebagai berikut:

	2023	2022
<u>Ringkasan laporan posisi keuangan konsolidasian</u>		
Total Aset	9.176.707	8.852.208
Total Liabilitas	(4.272.828)	(4.175.876)
Aset neto	4.903.879	4.676.332
<u>Ringkasan laporan laba rugi dan penghasilan komprehensif lain konsolidasian</u>		
Laba sebelum beban pajak penghasilan	449.070	448.488
Manfaat (beban) pajak penghasilan	(28.077)	17.988
Laba neto tahun berjalan	420.993	466.476
Penghasilan (rugi) komprehensif lain	39.340	(60.699)
Total penghasilan komprehensif lain tahun berjalan	460.333	405.777
<u>Ringkasan laporan arus kas konsolidasian</u>		
Kas neto digunakan untuk aktivitas operasi	(147.074)	(257.082)
Kas neto diperoleh dari (digunakan untuk) aktivitas investasi	905.620	(991.175)
Kas neto digunakan untuk aktivitas pendanaan	(238.644)	(1.086.128)
Kenaikan (penurunan) neto kas dan setara kas	519.902	(2.334.385)
Dampak perubahan selisih kurs terhadap kas dan setara kas	(1.445)	3.295
Kas dan setara kas awal tahun	1.106.044	3.437.134
Kas dan setara kas akhir tahun	1.624.501	1.106.044

1. GENERAL (continued)

d. The Structure of Subsidiaries (continued)

Structured Entities (continued)

PT Panin Internasional (PT PI)

As at December 31, 2023 and 2022, the summary of consolidated financial information of PT PI and its subsidiary which is considered significant to the Group, were as follow:

<u>Summary of consolidated statement of financial position</u>
Total Assets
Total Liabilities
Net assets
<u>Summary of consolidated statement of profit or loss and other comprehensive income</u>
Profit before income tax expense
Income tax benefit (expense)
Net profit for the year
Other comprehensive income (loss)
Total other comprehensive income for the year
<u>Summary of consolidated statement of cash flows</u>
Net cash used in operating activities
Net cash provided by (used in) investing activities
Net cash used in financing activities
Net increase (decrease) in cash and cash equivalents
Effect of changes in foreign exchange rate on cash and cash equivalents
Cash and cash equivalents at the beginning of the year
Cash and cash equivalents at the end of the year

PT PANINVEST Tbk DAN ENTITAS ANAKNYA
CATATAN ATAS LAPORAN KEUANGAN
KONSOLIDASIAN
31 Desember 2023

Dan untuk Tahun yang Berakhir pada Tanggal tersebut
(Disajikan dalam Jutaan Rupiah,
kecuali dinyatakan lain)

PT PANINVEST Tbk AND ITS SUBSIDIARIES
NOTES TO CONSOLIDATED FINANCIAL
STATEMENTS

December 31, 2023

And for the Year then Ended
(Expressed in Millions of Rupiah,
unless otherwise stated)

1. UMUM (lanjutan)

d. Struktur Entitas Anak (lanjutan)

Entitas Terstruktur (lanjutan)

PT Bank Pan Indonesia Tbk (BPI)

Pada tanggal 31 Desember 2023 dan 2022, ringkasan informasi keuangan konsolidasian untuk BPI dan entitas anaknya yang dianggap signifikan terhadap Grup, adalah sebagai berikut:

	2023	2022
<u>Ringkasan laporan posisi keuangan konsolidasian</u>		
Total Aset	222.010.050	212.431.881
Total Liabilitas	(168.697.565)	(161.715.787)
Aset neto	53.312.485	50.716.094
<u>Ringkasan laporan laba rugi dan penghasilan komprehensif lain konsolidasian</u>		
Laba sebelum beban pajak penghasilan	3.775.726	4.088.893
Beban pajak penghasilan	(770.190)	(815.883)
Laba neto tahun berjalan	3.005.536	3.273.010
Rugi komprehensif lain	(215.835)	(623.032)
Total penghasilan komprehensif lain tahun berjalan	2.789.701	2.649.978
<u>Ringkasan laporan arus kas konsolidasian</u>		
Kas neto diperoleh dari (digunakan untuk) aktivitas operasi	3.871.484	(176.457)
Kas neto diperoleh dari (digunakan untuk) aktivitas investasi	(957.417)	3.176.718
Kas neto diperoleh dari (digunakan untuk) aktivitas pendanaan	(3.717.359)	291.513
Kenaikan (penurunan) neto kas dan setara kas	(803.292)	3.291.774
Dampak perubahan selisih kurs terhadap kas dan setara kas awal tahun	(46.115)	295.436
Kas dan setara kas akhir tahun	17.353.469	13.766.259
Kas dan setara kas akhir tahun	16.504.062	17.353.469

1. GENERAL (continued)

d. The Structure of Subsidiaries (continued)

Structured Entities (continued)

PT Bank Pan Indonesia Tbk (BPI)

As at December 31, 2023 and 2022, the summary of consolidated financial information of BPI and its subsidiary which is considered significant to the Group, were as follow:

<u>Summary of consolidated statement of financial position</u>
Total Assets
Total Liabilities
Net assets
<u>Summary of consolidated statement of profit or loss and other comprehensive income</u>
Profit before income tax expense
Income tax expenses
Net profit for the year
Other comprehensive loss
Total other comprehensive income for the year
<u>Summary of consolidated statement of cash flows</u>
Net cash provided by (used in) operating activities
Net cash provided by (used in) investing activities
Net cash used in financing activities
Net increase (decrease) in cash and cash equivalents
Effect of changes in foreign exchange rate on cash and cash equivalents
Cash and cash equivalents at the beginning of the year
Cash and cash equivalents at the end of the year

PT PANINVEST Tbk DAN ENTITAS ANAKNYA
CATATAN ATAS LAPORAN KEUANGAN
KONSOLIDASIAN
31 Desember 2023
Dan untuk Tahun yang Berakhir pada Tanggal tersebut
(Disajikan dalam Jutaan Rupiah,
kecuali dinyatakan lain)

PT PANINVEST Tbk AND ITS SUBSIDIARIES
NOTES TO CONSOLIDATED FINANCIAL
STATEMENTS
December 31, 2023
And for the Year then Ended
(Expressed in Millions of Rupiah,
unless otherwise stated)

1. UMUM (lanjutan)

e. Dewan Komisaris, Direksi, Komite Audit, Sekretaris Perusahaan, Audit Internal dan Karyawan

Susunan Dewan Komisaris dan Direksi pada tanggal 31 Desember 2023 dan 2022 adalah sebagai berikut:

	2023
Dewan Komisaris	
Presiden komisaris	Mu'min Ali Gunawan
Wakil presiden komisaris	Richard Budi Gunawan
Komisaris independen	Sugeng Purwanto, PhD, FRM
Direktur	
Presiden direktur	Paulus Indra Intan
Wakil presiden direktur	Akijat Lukito
Direktur	Christine Dewi

Personil manajemen kunci Perusahaan meliputi seluruh anggota Dewan Komisaris dan Direksi (namun tidak termasuk Komisaris Independen).

Direksi bertanggung jawab terhadap bidang keuangan, akuntansi, sumber daya manusia, tata kelola, investasi dan strategi bisnis Perusahaan.

Susunan Komite Audit Perusahaan pada tanggal 31 Desember 2023 dan 2022 adalah sebagai berikut:

	2023
Komite Audit	
Ketua	Sugeng Purwanto, PhD, FRM
Anggota	Jane Pratama
Anggota	Lidyawati Soesetio

Jumlah karyawan tetap Perusahaan dan entitas anaknya adalah sebanyak 11.162 dan 11.101 orang, masing-masing pada tanggal 31 Desember 2023 dan 2022 (tidak diaudit).

1. GENERAL (continued)

e. Board of Commissioners, Directors, Audit Committee, Corporate Secretary, Internal Auditor and Employees

The members of the Company's Board of Commissioners and Directors as of December 31, 2023 and 2022 are as follows:

	2022	
		Board of Commissioner
		President commissioner
Mu'min Ali Gunawan	Mu'min Ali Gunawan	Vice-president commissioner
Richard Budi Gunawan	Richard Budi Gunawan	Independent commissioner
Sugeng Purwanto, PhD, FRM	Sugeng Purwanto, PhD, FRM	
		Directors
		President director
Paulus Indra Intan	Paulus Indra Intan	Vice-president director
Akijat Lukito	Akijat Lukito	Director
Christine Dewi	Christine Dewi	

Board of Commissioners and Directors are the Company's key management personnel (but not including the Independent Commissioner).

The Directors are responsible for finance, accounting, human resources, good corporate governance, investment and business strategy of the Company.

The members of Audit Committee as of December 31, 2023 and 2022 are as follows:

	2022	
		Audit Committee
		Chairman
Sugeng Purwanto, PhD, FRM	Sugeng Purwanto, PhD, FRM	Members
Jane Pratama	Jane Pratama	Members
Priskila Gabriela	Priskila Gabriela	

Total permanent employees of the Company and its subsidiaries were 11,162 and 11,101 personnel as of December 31, 2023 and 2022, respectively (unaudited).

PT PANINVEST Tbk DAN ENTITAS ANAKNYA
CATATAN ATAS LAPORAN KEUANGAN
KONSOLIDASIAN
31 Desember 2023

Dan untuk Tahun yang Berakhir pada Tanggal tersebut
(Disajikan dalam Jutaan Rupiah,
kecuali dinyatakan lain)

PT PANINVEST Tbk AND ITS SUBSIDIARIES
NOTES TO CONSOLIDATED FINANCIAL
STATEMENTS

December 31, 2023

And for the Year then Ended
(Expressed in Millions of Rupiah,
unless otherwise stated)

1. UMUM (lanjutan)

f. Penerbitan Laporan Keuangan Konsolidasian

Laporan keuangan konsolidasian ini telah diotorisasi untuk diterbitkan oleh Direksi Perusahaan, pihak yang bertanggung jawab atas penyusunan dan penyelesaian laporan keuangan konsolidasian, pada tanggal 28 Maret 2024.

2. INFORMASI KEBIJAKAN AKUNTANSI MATERIAL

a. Kepatuhan terhadap Standar Akuntansi Keuangan ("SAK")

Laporan keuangan konsolidasian Perusahaan dan entitas anaknya (bersama-sama disebut sebagai "Grup") telah disusun dan disajikan sesuai dengan SAK di Indonesia yang meliputi Pernyataan Standar Akuntansi Keuangan ("PSAK") dan Interpretasi Standar Akuntansi Keuangan ("ISAK") yang diterbitkan oleh Dewan Standar Akuntansi Keuangan - Ikatan Akuntan Indonesia ("DSAK-IAI"), serta Peraturan No. VIII.G.7 yang diterbitkan oleh BAPEPAM-LK, tentang Penyajian dan Pengungkapan Laporan Keuangan Emiten atau Perusahaan Publik, yang terlampir dalam surat keputusan No. KEP-347/BL/2012 dari Ketua BAPEPAM-LK tanggal 25 Juni 2012.

b. Dasar Pengukuran dalam Penyusunan Laporan Keuangan Konsolidasian

Laporan keuangan konsolidasian, kecuali laporan arus kas konsolidasian, telah disusun secara akrual dengan menggunakan konsep biaya perolehan (*historical cost*), kecuali untuk akun-akun tertentu yang diukur berdasarkan basis lain seperti yang dijelaskan dalam kebijakan akuntansi terkait.

Laporan arus kas konsolidasian disusun dengan menggunakan metode langsung, dan dikelompokkan ke dalam aktivitas operasi, investasi dan pendanaan.

Kebijakan akuntansi yang digunakan dalam penyusunan laporan keuangan konsolidasian konsisten dengan yang digunakan dalam penyusunan laporan keuangan konsolidasian untuk tahun yang berakhir pada tanggal 31 Desember 2022, kecuali untuk penerapan PSAK yang direvisi yang berlaku efektif pada tanggal 1 Januari 2023 seperti yang diungkapkan dalam Catatan ini.

1. GENERAL (continued)

f. Issuance of Consolidated Financial Statements

The consolidated financial statements have been authorized for issue by the Directors of the Company, parties who are responsible for the preparation and completion of the consolidated financial statements, on March 28, 2024.

2. MATERIAL ACCOUNTING POLICIES INFORMATION

a. Compliance with Financial Accounting Standards ("SAK")

The consolidated financial statements of the Company and its subsidiaries (together referred as "the Group") have been prepared and presented in accordance with Indonesian SAK which comprise of the Statements of Financial Accounting Standards ("PSAK") and the Interpretation of Financial Accounting Standards ("ISAK") issued by Financial Accounting Standards Board of the Institute of Indonesian Chartered Accountants ("DSAK-IAI"), and BAPEPAM-LK Regulation No. VIII.G.7 regarding the Presentations and Disclosures of Financial Statements of listed entity, enclosed in the decision letter No. KEP-347/BL/2012 of Chairman of BAPEPAM-LK dated June 25, 2012.

b. Basis of Measurement in Preparation of Consolidated Financial Statements

The consolidated financial statements, except for the consolidated statement of cash flows, have been prepared based on the accrual basis using the historical cost concept of accounting, except for certain accounts which are measured on the basis described in the related accounting policies.

The consolidated statement of cash flows are prepared using the direct method, and classified into operating, investing and financing activities.

The accounting policies adopted in the preparation of the consolidated financial statements are consistent with those adopted in the preparation of the consolidated financial statements for the year ended December 31, 2022, except for the adoption of revised PSAK effective January 1, 2023 as disclosed in this Note.

PT PANINVEST Tbk DAN ENTITAS ANAKNYA
CATATAN ATAS LAPORAN KEUANGAN
KONSOLIDASIAN
31 Desember 2023

Dan untuk Tahun yang Berakhir pada Tanggal tersebut
(Disajikan dalam Jutaan Rupiah,
kecuali dinyatakan lain)

PT PANINVEST Tbk AND ITS SUBSIDIARIES
NOTES TO CONSOLIDATED FINANCIAL
STATEMENTS

December 31, 2023
And for the Year then Ended
(Expressed in Millions of Rupiah,
unless otherwise stated)

2. INFORMASI KEBIJAKAN AKUNTANSI MATERIAL
(lanjutan)

b. Dasar Pengukuran dalam Penyusunan
Laporan Keuangan Konsolidasian (lanjutan)

Seluruh angka dalam laporan keuangan konsolidasian ini dibulatkan menjadi jutaan Rupiah yang terdekat, kecuali dinyatakan lain.

Penyusunan laporan keuangan konsolidasian sesuai dengan SAK Indonesia mengharuskan manajemen untuk membuat pertimbangan, estimasi dan asumsi yang memengaruhi penerapan kebijakan akuntansi dan jumlah aset, liabilitas, pendapatan dan beban yang dilaporkan. Walaupun estimasi ini dibuat berdasarkan pengetahuan terbaik manajemen dan pertimbangan atas kejadian dan tindakan saat ini, hasil yang sebenarnya mungkin berbeda dari jumlah yang diestimasi.

Hal-hal yang melibatkan pertimbangan atau kompleksitas yang lebih tinggi atau hal-hal dimana asumsi dan estimasi adalah signifikan terhadap laporan keuangan konsolidasian diungkapkan dalam Catatan 3 atas laporan keuangan konsolidasian.

Mata uang pelaporan yang digunakan dalam laporan keuangan konsolidasian adalah Rupiah atau Rp yang juga merupakan mata uang fungsional Grup.

c. Penerapan PSAK yang Direvisi

Grup telah menerapkan PSAK yang revisi, yang berlaku efektif tanggal 1 Januari 2023:

- Amendemen PSAK 1: Penyajian Laporan Keuangan terkait Pengungkapan Kebijakan Akuntansi
- Amendemen PSAK 16: Aset Tetap tentang Hasil Sebelum Penggunaan yang Diintensikan
- Amendemen PSAK 25: Kebijakan Akuntansi, Perubahan Estimasi Akuntansi, dan Kesalahan terkait Definisi Estimasi Akuntansi
- Amendemen PSAK 46: Pajak Penghasilan tentang Pajak Tanggahan terkait Aset dan Liabilitas yang Timbul dari Transaksi Tunggal
- Amendemen PSAK 46 - Pajak Penghasilan tentang Reformasi Pajak Internasional - Ketentuan Model Pilar Dua

Penerapan standar yang direvisi tidak mengakibatkan perubahan substansial terhadap kebijakan akuntansi Grup dan tidak memiliki dampak material terhadap jumlah yang dilaporkan untuk tahun berjalan.

2. MATERIAL ACCOUNTING POLICIES
INFORMATION (continued)

b. Basis of Measurement in Preparation of
Consolidated Financial Statements

All figures in the consolidated financial statements are rounded to millions of Rupiah, unless otherwise stated.

The preparation of consolidated financial statements in conformity with Indonesian SAK requires management to make judgment, estimates and assumptions that affect the application of accounting policies and the reported amounts of assets, liabilities, income and expenses. Although these estimates are based on management's best knowledge and judgment of current events and actions, actual results may ultimately differ from those estimates.

The areas involving a higher degree of judgment or complexity, or areas where assumptions and estimates are significant to the consolidated financial statements are disclosed in Note 3 to the consolidated financial statements.

The reporting currency used in the preparation of the consolidated financial statements is Rupiah or Rp which also represents functional currency of the Group.

c. Adoption of Revised PSAK

The Group adopted the following revised PSAK that are mandatory for application effective January 1, 2023:

- Amendments to PSAK 1: Presentation of Financial Statements related to Disclosure of Accounting Policies
- Amendments to PSAK 16: Fixed Asset regarding Proceeds before Intended Use
- Amendments to PSAK 25: Accounting Policies, Changes in Accounting Estimates, and Errors related to the Definition of Accounting Estimates
- Amendments to PSAK 46: Income Tax regarding Deferred Taxes related to Assets and Liabilities Arising from a Single Transaction
- Amendments to PSAK 46 - Income Tax on International Tax Reform - Pillar two Model Provisions

The adoption of the revised standards did not result in substantial changes to the Group's accounting policies and had no material effect on the amounts reported for the current year.

PT PANINVEST Tbk DAN ENTITAS ANAKNYA
CATATAN ATAS LAPORAN KEUANGAN
KONSOLIDASIAN
31 Desember 2023

Dan untuk Tahun yang Berakhir pada Tanggal tersebut
(Disajikan dalam Jutaan Rupiah,
kecuali dinyatakan lain)

PT PANINVEST Tbk AND ITS SUBSIDIARIES
NOTES TO CONSOLIDATED FINANCIAL
STATEMENTS

December 31, 2023

And for the Year then Ended
(Expressed in Millions of Rupiah,
unless otherwise stated)

2. INFORMASI KEBIJAKAN AKUNTANSI MATERIAL
(lanjutan)

d. Dasar Konsolidasi

Entitas anak adalah seluruh entitas dimana Grup memiliki pengendalian. Grup mengendalikan *investee* ketika (a) memiliki kekuasaan atas *investee*, (b) eksposur atau hak atas imbal hasil variabel dari keterlibatannya dengan *investee*, dan (c) memiliki kemampuan untuk menggunakan kekuasaannya atas *investee* untuk memengaruhi jumlah imbal hasil. Grup menilai kembali apakah Grup mengendalikan *investee* jika fakta dan keadaan mengindikasikan adanya perubahan terhadap satu atau lebih dari tiga elemen pengendalian.

Konsolidasi atas entitas anak dimulai sejak tanggal Grup memperoleh pengendalian atas entitas anak dan berakhir ketika Grup kehilangan pengendalian atas entitas anak. Penghasilan dan beban entitas anak dimasukkan atau dilepaskan selama tahun berjalan dalam laba rugi dari tanggal diperolehnya pengendalian sampai dengan tanggal ketika Grup kehilangan pengendalian atas entitas anak.

Laba rugi dan setiap komponen dari penghasilan komprehensif lain diatribusikan kepada pemilik entitas induk dan kepentingan nonpengendali, meskipun hal tersebut mengakibatkan kepentingan nonpengendali memiliki saldo defisit. Jika diperlukan, dilakukan penyesuaian atas laporan keuangan entitas anak guna memastikan keseragaman dengan kebijakan akuntansi Grup. Mengeliminasi secara penuh aset dan liabilitas, penghasilan, beban, dan arus kas dalam intra grup terkait dengan transaksi antar entitas dalam Grup.

Perubahan dalam bagian kepemilikan atas entitas anak yang tidak mengakibatkan hilangnya pengendalian pada entitas anak dicatat sebagai transaksi ekuitas. Setiap perbedaan antara jumlah tercatat kepentingan nonpengendali yang disesuaikan dan nilai wajar imbalan yang dibayar atau diterima diakui secara langsung di ekuitas dan mengatribusikannya kepada pemilik entitas induk.

Ketika Grup kehilangan pengendalian pada entitas anak, maka Grup menghentikan pengakuan atas aset (termasuk *goodwill*), liabilitas dan komponen lain dari ekuitas terkait, sementara keuntungan atau kerugian yang dihasilkan diakui pada laba rugi. Bagian dari investasi yang tersisa diakui pada nilai wajar.

2. MATERIAL ACCOUNTING POLICIES
INFORMATION (continued)

d. Basis of Consolidation

Subsidiaries are entities over which the Group has control. The Group controls an investee when the Group (a) has power over the investee, (b) is exposed, or has rights, to variable returns from its involvement with the investee, and (c) has the ability to use its power over the investee to affect its returns. The Group re-assesses whether or not it controls an investee if facts and circumstances indicate that there are changes to one or more of the three elements of control.

Consolidation of a subsidiary begins when the Group obtains control over the subsidiary and ceases when the Group loses control of the subsidiary. Income and expenses of a subsidiary acquired or disposed of during the year are included in the profit or loss from the date the Group gains control until the date the Group ceases to control the subsidiary.

Profit or loss and each component of other comprehensive income are attributed to owners of the parent entity and to the non-controlling interests, even if this results in the non-controlling interests having a deficit balance. When necessary, adjustments are made to the financial statements of subsidiaries to bring their accounting policies into line with the Group's accounting policies. All intra-group assets and liabilities, equity, income, expenses and cash flows relating to transactions between members of the Group are eliminated in full on consolidation.

A change in the ownership interest of a subsidiary, without a loss of control, is accounted for as an equity transaction. Any difference between the amount by which the non-controlling interests are adjusted and the fair value of the consideration paid or received is recognized directly in equity and attributed to owners of the parent entity.

If the Group loses control over a subsidiary, it derecognizes the related assets (including goodwill), liabilities, non-controlling interest and other components of equity while any resulting gain or loss is recognized in profit or loss. Any investment retained is recognized at fair value.

PT PANINVEST Tbk DAN ENTITAS ANAKNYA
CATATAN ATAS LAPORAN KEUANGAN
KONSOLIDASIAN
31 Desember 2023

Dan untuk Tahun yang Berakhir pada Tanggal tersebut
(Disajikan dalam Jutaan Rupiah,
kecuali dinyatakan lain)

PT PANINVEST Tbk AND ITS SUBSIDIARIES
NOTES TO CONSOLIDATED FINANCIAL
STATEMENTS

December 31, 2023
And for the Year then Ended
(Expressed in Millions of Rupiah,
unless otherwise stated)

2. INFORMASI KEBIJAKAN AKUNTANSI MATERIAL
(lanjutan)

d. Dasar Konsolidasi (lanjutan)

Grup memiliki beberapa investasi pada entitas terstruktur dalam bentuk reksa dana khusus. Persentase kepemilikan Grup pada entitas-entitas ini dapat berfluktuasi dari hari ke hari sesuai dengan partisipasi Grup di dalamnya. Dimana Grup mengendalikan entitas tersebut, entitas tersebut dikonsolidasikan dengan kepentingan pihak ketiga ditampilkan sebagai nilai aset neto yang menjadi pemegang unit penyertaan dan masing-masing keuntungan diatribusikan pada satuan pemegang pada laporan posisi keuangan konsolidasian dan laporan laba rugi dan penghasilan komprehensif lain konsolidasian.

e. Kombinasi Bisnis

Grup menerapkan metode akuisisi untuk mencatat kombinasi bisnis. Imbalan yang dialihkan untuk akuisisi suatu entitas anak adalah sebesar nilai wajar aset yang dialihkan, liabilitas yang diambil alih dan kepentingan ekuitas yang diterbitkan oleh Grup. Beban akuisisi terkait dibebankan pada saat terjadinya. Aset teridentifikasi yang diperoleh dan liabilitas serta liabilitas kontinjensi yang diambil alih dalam suatu kombinasi bisnis diukur pada awalnya sebesar nilai wajar pada tanggal akuisisi.

Setiap imbalan kontinjensi yang dialihkan oleh pihak pengakuisisi diakui pada nilai wajar pada tanggal akuisisi. Imbalan kontinjensi yang diklasifikasikan sebagai aset atau liabilitas yang merupakan instrumen keuangan dan termasuk dalam ruang lingkup PSAK 71: Instrumen Keuangan diukur pada nilai wajar dengan perubahan pada nilai wajar diakui baik dalam laba rugi atau penghasilan komprehensif lain. Jika imbalan kontinjensi tidak termasuk dalam ruang lingkup PSAK 71 diukur dengan PSAK yang sesuai. Imbalan kontinjensi yang diklasifikasikan sebagai ekuitas tidak diukur kembali dan penyelesaian selanjutnya dicatat dalam ekuitas.

Pada akuisisi bertahap, Grup mengakui kepentingan nonpengendali sebesar nilai wajar atau sebesar bagian proporsional kepentingan nonpengendali atas aset neto pihak yang diakuisisi.

2. MATERIAL ACCOUNTING POLICIES
INFORMATION (continued)

d. Basis of Consolidation (continued)

The Group has invested in a number of structured entities such as close-ended mutual fund. The Group's percentage of ownership in these entities may fluctuate from day to day according to the Group's participation in them. Where the Group controls such entities, they are consolidated with the interest of third parties shown as net asset value attributable to unit-holders and profit attributable to unit-holders in the consolidated statement of financial position and consolidated statement of profit or loss and other comprehensive income, respectively.

e. Business Combination

The Group uses the acquisition method of accounting to account for business combinations. The consideration transferred for the acquisition of a subsidiary is the fair value of the assets transferred, the liabilities incurred and the equity interest issued by the Group. Acquisition-related costs are expensed as incurred. Identifiable assets acquired and liabilities and contingent liabilities assumed in a business combination are measured initially at their fair value at the acquisition date.

Any contingent consideration to be transferred by the acquirer will be recognized at fair value at the acquisition date. Contingent consideration classified as an asset or liability that is a financial instrument and within the scope of PSAK 71: Financial Instruments, is measured at fair value with the changes in fair value recognized either in profit or loss or other comprehensive income. If the contingent consideration is not within the scope of PSAK 71, it is measured in accordance with the appropriate PSAK. Contingent consideration classified as equity is not remeasured and subsequent settlement is accounted for within equity.

On an acquisition-by-acquisition basis, the Group recognizes any non-controlling interest in the acquiree either at fair value or at the non-controlling interest's proportionate share of the acquiree's net assets.

PT PANINVEST Tbk DAN ENTITAS ANAKNYA
CATATAN ATAS LAPORAN KEUANGAN
KONSOLIDASIAN
31 Desember 2023

Dan untuk Tahun yang Berakhir pada Tanggal tersebut
(Disajikan dalam Jutaan Rupiah,
kecuali dinyatakan lain)

PT PANINVEST Tbk AND ITS SUBSIDIARIES
NOTES TO CONSOLIDATED FINANCIAL
STATEMENTS

December 31, 2023

And for the Year then Ended
(Expressed in Millions of Rupiah,
unless otherwise stated)

2. INFORMASI KEBIJAKAN AKUNTANSI MATERIAL
(lanjutan)

e. Kombinasi Bisnis (lanjutan)

Selisih lebih nilai agregat dari imbalan yang dialihkan, jumlah kepentingan nonpengendali pada pihak yang diakuisisi dan nilai wajar pada tanggal akuisisi dari kepentingan ekuitas sebelumnya pada pihak yang diakuisisi yang melebihi nilai wajar bagian Grup atas aset bersih yang dapat diidentifikasi yang diakuisisi dicatat sebagai *goodwill*. Jika nilai wajar atas aset neto yang diakuisisi melebihi nilai gabungan imbalan yang dialihkan dalam kasus pembelian dengan diskon, maka selisih tersebut diakui langsung dalam laba rugi.

Setelah pengakuan awal, *goodwill* diukur pada biaya perolehan dikurangi akumulasi rugi penurunan nilai. Untuk tujuan pengujian penurunan nilai, *goodwill* yang diperoleh dari suatu kombinasi bisnis, sejak tanggal akuisisi, dialokasikan ke setiap unit penghasil kas dari Grup yang diharapkan bermanfaat untuk kombinasi tersebut, terlepas dari apakah aset atau liabilitas lain dari pihak yang diakuisisi ditetapkan ke unit-unit tersebut

Jika *goodwill* yang telah dialokasikan pada suatu unit penghasil kas dan bagian operasi atas unit tersebut dilepas, maka *goodwill* yang terkait dengan operasi yang dilepas tersebut dimasukkan ke dalam jumlah tercatat operasi ketika menentukan keuntungan atau kerugian dari pelepasan. *Goodwill* yang dilepas dalam keadaan tersebut diukur berdasarkan nilai relatif operasi yang dilepas dan porsi unit penghasil kas yang ditahan.

f. Transaksi dan Saldo dalam Mata Uang Asing

(i) Mata Uang Fungsional dan Penyajian

Tiap entitas dalam Grup menentukan sendiri mata uang fungsionalnya masing-masing dan laporan keuangannya masing-masing diukur dengan menggunakan mata uang fungsional. Mata uang fungsional Perusahaan adalah Rupiah ("Rp"), yang merupakan mata uang penyajian yang digunakan dalam penyusunan laporan keuangan konsolidasian. Untuk tujuan penyajian laporan keuangan konsolidasian, aset dan liabilitas entitas anak pada tanggal pelaporan dijabarkan ke dalam Rupiah dengan menggunakan kurs yang berlaku pada tanggal tersebut, sedangkan penghasilan dan beban dijabarkan dengan menggunakan kurs pada tanggal transaksi.

2. MATERIAL ACCOUNTING POLICIES INFORMATION
(continued)

e. Business Combination (continued)

The excess of the aggregate of the consideration transferred, the amount of any non-controlling interest in the acquiree and the acquisition-date fair value of any previous equity interest in the acquiree over the fair value of the Group's share of the identifiable net assets acquired is recorded as goodwill. If the fair value of the net assets acquired is in excess of the aggregate consideration transferred in the case of a bargain purchase, the difference is recognized directly in profit or loss.

After initial recognition, goodwill is measured at cost less any accumulated impairment losses. For the purpose of impairment testing, goodwill acquired in a business combination, from the acquisition date, allocated to each of the Group's cash-generating units that are expected to benefit from the combination, irrespective of whether other assets or liabilities of the acquiree are assigned to those units.

If goodwill has been allocated to a cash-generating unit and part of the operation within that unit is disposed, the goodwill associated with the disposed operation is included in the carrying amount of the operation when determining the gain or loss on disposal. Goodwill disposed in these circumstances is measured based on the relative values of the disposed operation and the portion of the cash-generating unit retained.

f. Transactions and Balances in Foreign Currencies

(i) Functional and Presentation Currency

Each entity in the Group determines its own functional currency and financial statements are measured using that functional currency. The functional currency of the Company is Indonesian Rupiah ("Rp"), which is also the presentation currency used in the preparation of the consolidated financial statements. For consolidation purposes, assets and liabilities of the subsidiaries at the reporting date are translated into Rupiah using the exchange rates at that date, while income and expenses are translated at the transaction rates of exchange.

PT PANINVEST Tbk DAN ENTITAS ANAKNYA
CATATAN ATAS LAPORAN KEUANGAN
KONSOLIDASIAN
31 Desember 2023
Dan untuk Tahun yang Berakhir pada Tanggal tersebut
(Disajikan dalam Jutaan Rupiah,
kecuali dinyatakan lain)

PT PANINVEST Tbk AND ITS SUBSIDIARIES
NOTES TO CONSOLIDATED FINANCIAL
STATEMENTS
December 31, 2023
And for the Year then Ended
(Expressed in Millions of Rupiah,
unless otherwise stated)

2. INFORMASI KEBIJAKAN AKUNTANSI MATERIAL
(lanjutan)

f. Transaksi dan Saldo dalam Mata Uang Asing
(lanjutan)

(i) Mata Uang Fungsional dan Penyajian (lanjutan)

Laporan keuangan konsolidasian disajikan dalam Rupiah ("Rp"), yang merupakan mata uang fungsional Perusahaan dan entitas anaknya.

(ii) Transaksi dan Saldo

Transaksi dalam mata uang asing dicatat ke mata uang Rupiah dengan menggunakan kurs yang berlaku pada tanggal transaksi. Pada tanggal laporan posisi keuangan konsolidasian, aset dan liabilitas moneter dalam mata uang asing dijabarkan dengan kurs yang berlaku saat itu. Pos nonmoneter dalam mata uang asing yang diukur berdasarkan nilai historis tidak dijabarkan kembali. Selisih kurs yang timbul atas penyelesaian pos-pos moneter dan penjabaran kembali pos-pos moneter diakui pada laba rugi/

Kurs penutup yang digunakan pada tanggal 31 Desember 2023 dan 2022 adalah sebagai berikut:

	2023 (Angka Penuh / Full Amount)
1 Dolar AS/Rp	<u>15.416</u>

g. Investasi Pada Entitas Asosiasi

Investasi Grup pada entitas asosiasi diukur dengan menggunakan metode ekuitas. Entitas asosiasi adalah suatu entitas dimana Grup mempunyai pengaruh signifikan, biasanya mempunyai kepemilikan saham 20% atau lebih hak suara. Sesuai dengan metode ekuitas, nilai perolehan investasi termasuk *goodwill* yang teridentifikasi ditambah atau dikurang dengan bagian Grup atas laba atau rugi bersih entitas asosiasi, penerimaan dividen dari investee dan dikurangi dengan kerugian penurunan nilai sejak tanggal perolehan.

2. MATERIAL ACCOUNTING POLICIES
INFORMATION (continued)

f. Transactions and Balances in Foreign Currencies (continued)

(i) Functional and Presentation Currency (continued)

The consolidated financial statements are presented in Indonesian Rupiah ("Rp"), which is the functional currency of the Company and its subsidiaries.

(ii) Transactions and balances

Transactions in foreign currencies are translated in to Rupiah using the exchange rates prevailing at the dates of the transactions. Monetary assets and liabilities denominated in foreign currencies are translated at the rate of exchange prevailing at the consolidated statement of financial position date. Non-monetary items that are measured in terms of historical cost in a foreign currency are not retranslated. Exchange differences arising on the settlement of monetary items and on retranslation of monetary items are included in profit or loss.

The closing exchange rates used as of December 31, 2023 and 2022 were as follows:

	2022 (Angka Penuh / Full Amount)	
	<u>15.731</u>	1 US Dollar/Rp

g. Investment in Associate

The Group's investment in associate is accounted for using the equity method. An associate is an entity in which the Group has significant influence, generally accompanying a shareholding of 20% or more of the voting rights. Under the equity method, the cost of investment includes goodwill identified on acquisition, increased or decreased by the Group's share of profit or loss of the associate, and dividends received from the investee, net of any impairment loss since the date of acquisition.

PT PANINVEST Tbk DAN ENTITAS ANAKNYA
CATATAN ATAS LAPORAN KEUANGAN
KONSOLIDASIAN
31 Desember 2023

Dan untuk Tahun yang Berakhir pada Tanggal tersebut
(Disajikan dalam Jutaan Rupiah,
kecuali dinyatakan lain)

PT PANINVEST Tbk AND ITS SUBSIDIARIES
NOTES TO CONSOLIDATED FINANCIAL
STATEMENTS

December 31, 2023

And for the Year then Ended
(Expressed in Millions of Rupiah,
unless otherwise stated)

2. INFORMASI KEBIJAKAN AKUNTANSI MATERIAL
(lanjutan)

g. Investasi Pada Entitas Asosiasi (lanjutan)

Laporan laba rugi dan penghasilan komprehensif lain konsolidasian mencerminkan bagian atas hasil operasi dari entitas asosiasi. Setiap perubahan di penghasilan komprehensif lain dari entitas asosiasi disajikan sebagai bagian dari penghasilan komprehensif lainnya dari Grup. Bila terdapat perubahan yang diakui langsung pada ekuitas dari entitas asosiasi, Grup mengakui bagiannya atas perubahan tersebut dan mengungkapkan hal ini, jika diterapkan, dalam laporan perubahan ekuitas konsolidasian. Keuntungan atau kerugian yang belum direalisasi sebagai hasil dari transaksi-transaksi antara Grup dengan entitas asosiasi di eliminasi sesuai dengan jumlah kepentingan Grup dalam entitas asosiasi. Kebijakan akuntansi entitas asosiasi, disesuaikan jika diperlukan, untuk menjamin konsistensi kebijakan akuntansi dengan yang digunakan oleh Grup.

Grup menentukan apakah diperlukan untuk mengakui rugi penurunan nilai atas investasi pada entitas asosiasi. Grup menilai pada setiap tanggal pelaporan apakah terdapat bukti objektif bahwa terdapat penurunan investasi pada entitas asosiasi. Dalam hal terdapat bukti objektif penurunan investasi pada entitas asosiasi, Grup menentukan jumlah penurunan nilai berdasarkan selisih antara jumlah terpulihkan atas investasi dalam asosiasi dan nilai tercatatnya, dan mengakui jumlah dalam laba rugi.

h. Transaksi dengan Pihak-pihak yang Berelasi

Sesuai dengan PSAK 7, "Pengungkapan Pihak-pihak Berelasi", pihak dianggap berelasi jika salah satu pihak memiliki kemampuan untuk mengendalikan (dengan cara kepemilikan, secara langsung atau tidak langsung) atau mempunyai pengaruh signifikan (dengan cara partisipasi dalam kebijakan keuangan dan operasional) atas pihak lain dalam mengambil keputusan keuangan dan operasional.

Seluruh transaksi signifikan dengan pihak berelasi diungkapkan dalam Catatan 60 atas laporan keuangan konsolidasian.

2. MATERIAL ACCOUNTING POLICIES
INFORMATION (continued)

g. Investment in Associate (continued)

The consolidated statement of profit or loss and other comprehensive income reflects the Group's share of the results of operations of the associate. Any changes in the other comprehensive income of the associate is presented as part of the Group's other comprehensive income. When there has been a change recognized directly in the equity of the associate, the Group recognizes its portion of any such changes and discloses this, when applicable, in the consolidated statement of changes in equity. Unrealized gains and losses resulting from transactions between the Group and the associate are eliminated to the extent of the Group's interest in the associate. Accounting policies of associates have been changed where necessary to ensure consistency with the policies adopted by the Group.

The Group determines whether it is necessary to recognize an impairment loss on the investment in associate. The Group assesses at each reporting date whether there is any objective evidence that the investment in the associate is impaired. In the event that there is an objective evidence that the investment in associate is impaired, the Group determines the amount of impairment as the difference between the recoverable amount of the investment in associate and its carrying amount, and recognizes the amount in profit or loss.

h. Transactions with Related Parties

In accordance with PSAK 7, "Related Party Disclosures", parties are considered to be related if one party has the ability to control (by way of ownership, directly or indirectly) or exercise significant influence (by way of participation in the financial and operating policies) over the other party in making financial and operating decisions.

All significant transactions with related parties are disclosed in Note 60 to the consolidated financial statements.

PT PANINVEST Tbk DAN ENTITAS ANAKNYA
CATATAN ATAS LAPORAN KEUANGAN
KONSOLIDASIAN
31 Desember 2023

Dan untuk Tahun yang Berakhir pada Tanggal tersebut
(Disajikan dalam Jutaan Rupiah,
kecuali dinyatakan lain)

PT PANINVEST Tbk AND ITS SUBSIDIARIES
NOTES TO CONSOLIDATED FINANCIAL
STATEMENTS

December 31, 2023
And for the Year then Ended
(Expressed in Millions of Rupiah,
unless otherwise stated)

2. INFORMASI KEBIJAKAN AKUNTANSI MATERIAL
(lanjutan)

i. Instrumen Keuangan

Aset Keuangan

Grup menentukan klasifikasi aset keuangan tersebut pada pengakuan awal. Klasifikasi dan pengukuran aset keuangan harus didasarkan pada bisnis model dan arus kas kontraktual - apakah semata dari pembayaran pokok dan bunga.

Aset keuangan diklasifikasikan dalam kategori berikut:

- Aset keuangan yang diukur dengan biaya diamortisasi; dan
- Aset keuangan yang diukur dengan nilai wajar melalui laba rugi atau melalui penghasilan komprehensif lain.

Aset keuangan Grup meliputi kas dan setara kas, seluruh piutang, deposito berjangka, pinjaman polis, kredit, tagihan anjak piutang, tagihan akseptasi, tagihan derivatif, aset lain-lain, investasi pada efek dan reksa dana yang diukur pada nilai wajar melalui laba rugi dan efek yang dinilai pada nilai wajar melalui penghasilan komprehensif lain. Aset keuangan diklasifikasikan sebagai aset lancar, jika jatuh tempo dalam waktu 12 bulan, jika tidak maka aset keuangan ini diklasifikasikan sebagai aset tidak lancar.

Pengukuran aset keuangan setelah pengakuan awal tergantung pada klasifikasinya sebagai berikut:

- (i) Aset keuangan yang diukur dengan biaya diamortisasi

Grup mengukur aset keuangan pada biaya diamortisasi jika kedua kondisi berikut terpenuhi: (1) aset keuangan yang dimiliki dalam model bisnis dengan tujuan untuk mengumpulkan arus kas kontraktual; dan (2) persyaratan kontraktual dari aset keuangan menimbulkan pada tanggal yang ditentukan untuk arus kas yang semata-mata pembayaran pokok dan bunga atas jumlah pokok yang belum dibayar.

2. MATERIAL ACCOUNTING POLICIES INFORMATION
(continued)

i. Financial Instruments

Financial Assets

The Group determines the classification of its financial assets at initial recognition. Classification and measurement of financial assets are based on business model and contractual cash flows - whether from solely payment of principal and interest.

Financial assets are classified in the following categories:

- Financial assets at amortized cost; and
- Financial assets at fair value through profit or loss ("FVTPL") or other comprehensive income ("FVOCI").

The Group's financial assets include cash and cash equivalents, all receivables, time deposits, policy loans, loans, factoring receivables, acceptances receivable, derivative receivables, other assets, investments in securities and mutual fund at fair through profit or loss and securities at fair value through other comprehensive income. Financial assets in this category are classified as current assets if expected to be settled within 12 months, otherwise they are classified as non-current.

The subsequent measurement of financial assets depends on their classification as follows:

- (i) Financial assets at amortized cost

The Group measures financial assets at amortized cost if both of the following conditions are met: (1) the financial asset is held within a business model with the objective of holding to collect contractual cash flows; and (2) the contractual terms of the financial asset give rise on specified dates to cash flows that are solely payments of principal and interest on the principal amount outstanding.

PT PANINVEST Tbk DAN ENTITAS ANAKNYA
CATATAN ATAS LAPORAN KEUANGAN
KONSOLIDASIAN
31 Desember 2023

Dan untuk Tahun yang Berakhir pada Tanggal tersebut
(Disajikan dalam Jutaan Rupiah,
kecuali dinyatakan lain)

PT PANINVEST Tbk AND ITS SUBSIDIARIES
NOTES TO CONSOLIDATED FINANCIAL
STATEMENTS

December 31, 2023
And for the Year then Ended
(Expressed in Millions of Rupiah,
unless otherwise stated)

2. INFORMASI KEBIJAKAN AKUNTANSI MATERIAL
(lanjutan)

i. Instrumen Keuangan (lanjutan)

Aset Keuangan (lanjutan)

- (i) Aset keuangan yang diukur dengan biaya diamortisasi (lanjutan)

Aset keuangan yang diukur dengan biaya diamortisasi selanjutnya diukur dengan menggunakan metode suku bunga efektif (*Effective Interest Rate*) ("EIR"), setelah dikurangi dengan penurunan nilai. Biaya perolehan yang diamortisasi dihitung dengan memperhitungkan diskonto atau premi atas biaya akuisisi atau biaya yang merupakan bagian integral dari EIR tersebut. Amortisasi EIR dicatat dalam laba rugi konsolidasian. Kerugian yang timbul dari penurunan nilai juga diakui pada laba rugi konsolidasian.

Kelompok aset keuangan ini meliputi kas dan setara kas, seluruh piutang, deposito berjangka, pinjaman polis, kredit, tagihan anjak piutang, tagihan akseptasi, tagihan derivatif dan aset lain-lain.

Biaya perolehan diamortisasi dan metode suku bunga efektif

Metode suku bunga efektif adalah metode menghitung biaya perolehan diamortisasi dari instrumen utang dan mengalokasikan pendapatan bunga selama periode yang relevan.

Untuk instrumen keuangan selain yang dibeli atau berasal dari aset keuangan memburuk, suku bunga efektif adalah tingkat suku bunga yang secara tepat mendiskontokan penerimaan kas masa depan (termasuk semua biaya dan poin yang dibayarkan atau diterima yang merupakan bagian yang tidak terpisahkan dari suku bunga efektif, biaya transaksi dan premi atau diskon lainnya) tidak termasuk kerugian kredit ekspektasian, melalui umur ekspektasian dari instrumen utang, atau, jika tepat, periode yang lebih pendek, ke jumlah tercatat bruto instrumen utang pada saat pengakuan awal. Untuk aset keuangan yang dibeli atau yang berasal dari aset keuangan memburuk, suku bunga efektif yang disesuaikan dengan risiko kredit dihitung dengan mendiskontokan estimasi arus kas masa depan, termasuk estimasi kerugian kredit, ke biaya perolehan diamortisasi instrumen utang pada pengakuan awal.

2. MATERIAL ACCOUNTING POLICIES INFORMATION
(continued)

i. Financial Instruments (continued)

Financial Assets (continued)

- (i) *Financial assets at amortized cost (continued)*

Financial assets at amortized cost are subsequently measured using the Effective Interest Rate ("EIR") method, less impairment. Amortized cost is calculated by taking into account any discount or premium on acquisition fees or costs that are an integral part of the EIR. The EIR amortization is included in the consolidated profit or loss. The losses arising from impairment are also recognized in the consolidated profit or loss.

The financial assets in this category include cash and cash equivalents, all receivables, time deposits, policy loans, loans, factoring receivables, acceptances receivable, derivative receivables and other assets

Amortized cost and effective interest method

The effective interest method is a method of calculating the amortized cost of a debt instrument and of allocating interest income over the relevant period.

For financial instruments other than purchased or originated credit-impaired financial assets, the effective interest rate is the rate that exactly discounts estimated future cash receipts (including all fees and points paid or received that form an integral part of the effective interest rate, transaction costs and other premiums or discounts) excluding expected credit losses, through the expected life of the debt instrument, or, where appropriate, a shorter period, to the gross carrying amount of the debt instrument on initial recognition. For purchased or originated credit-impaired financial assets, a credit adjusted effective interest rate is calculated by discounting the estimated future cash flows, including expected credit losses, to the amortized cost of the debt instrument on initial recognition.

PT PANINVEST Tbk DAN ENTITAS ANAKNYA
CATATAN ATAS LAPORAN KEUANGAN
KONSOLIDASIAN
31 Desember 2023

Dan untuk Tahun yang Berakhir pada Tanggal tersebut
(Disajikan dalam Jutaan Rupiah,
kecuali dinyatakan lain)

PT PANINVEST Tbk AND ITS SUBSIDIARIES
NOTES TO CONSOLIDATED FINANCIAL
STATEMENTS

December 31, 2023
And for the Year then Ended
(Expressed in Millions of Rupiah,
unless otherwise stated)

2. INFORMASI KEBIJAKAN AKUNTANSI MATERIAL
(lanjutan)

i. Instrumen Keuangan (lanjutan)

Aset Keuangan (lanjutan)

- (i) Aset keuangan yang diukur dengan biaya diamortisasi (lanjutan)

Biaya perolehan diamortisasi dan metode suku bunga efektif (lanjutan)

Biaya perolehan diamortisasi dari aset keuangan adalah nilai aset keuangan yang diukur pada saat pengakuan awal dikurangi pembayaran pokok, ditambah amortisasi kumulatif menggunakan metode suku bunga efektif dari selisih antara nilai awal dan nilai jatuh temponya, disesuaikan dengan penyisihan kerugiannya. Di sisi lain, jumlah tercatat bruto aset keuangan adalah biaya perolehan diamortisasi dari aset keuangan, sebelum disesuaikan dengan penyisihan kerugian.

Bunga diakui dengan menggunakan metode suku bunga efektif untuk instrumen utang yang diukur selanjutnya pada biaya perolehan diamortisasi dan pada FVTOCI. Untuk instrumen keuangan lain, kecuali aset keuangan yang dibeli atau berasal dari aset keuangan memburuk, pendapatan bunga dihitung dengan menerapkan suku bunga efektif terhadap jumlah tercatat bruto aset keuangan, kecuali aset keuangan yang kemudian mengalami penurunan nilai kredit. Untuk aset keuangan yang berasal dari aset keuangan memburuk, pendapatan bunga diakui dengan menerapkan suku bunga efektif terhadap biaya perolehan diamortisasi dari aset keuangan tersebut. Jika pada periode pelaporan keuangan selanjutnya, risiko kredit aset keuangan tersebut membaik sehingga aset keuangan tidak lagi mengalami penurunan nilai kredit, maka pendapatan bunga diakui dengan menerapkan suku bunga efektif terhadap jumlah tercatat bruto aset keuangan.

Untuk aset keuangan yang dibeli atau berasal dari aset keuangan memburuk, Grup mengakui pendapatan bunga dengan menerapkan suku bunga efektif yang disesuaikan dengan risiko kredit atas biaya perolehan diamortisasi dari aset keuangan sejak pengakuan awal. Perhitungan tidak kembali ke basis bruto bahkan jika risiko kredit dari aset keuangan selanjutnya membaik sehingga aset keuangan tidak lagi mengalami penurunan kredit. BPI tidak memiliki aset keuangan yang dibeli atau berasal dari aset keuangan yang memburuk.

2. MATERIAL ACCOUNTING POLICIES INFORMATION
(continued)

i. Financial Instruments (continued)

Financial Assets (continued)

- (i) Financial assets at amortized cost (continued)

Amortized cost and effective interest method (continued)

The amortized cost of a financial asset is the amount at which the financial asset is measured at initial recognition minus the principal repayments, plus the cumulative amortization using the effective interest method of any difference between that initial amount and the maturity amount, adjusted for any loss allowance. On the other hand, the gross carrying amount of a financial asset is the amortized cost of a financial asset before adjusting for any loss allowance.

Interest income is recognized using the effective interest method for debt instruments measured subsequently at amortized cost and at FVTOCI. For financial instruments other than purchased or originated credit-impaired financial assets, interest income is calculated by applying the effective interest rate to the gross carrying amount of a financial asset, except for financial assets that have subsequently become credit-impaired. For financial assets that have subsequently become credit-impaired, interest income is recognized by applying the effective interest rate to the amortized cost of the financial asset. If, in subsequent reporting periods, the credit risk on the credit-impaired financial instrument improves so that the financial asset is no longer credit-impaired, interest income is recognized by applying the effective interest rate to the gross carrying amount of the financial asset.

For purchased or originated credit-impaired financial assets, the Group recognizes interest income by applying the credit-adjusted effective interest rate to the amortized cost of the financial asset from initial recognition. The calculation does not revert to the gross basis even if the credit risk of the financial asset subsequently improves so that the financial asset is no longer credit-impaired. BPI does not have purchased or originated credit-impaired financial assets.

PT PANINVEST Tbk DAN ENTITAS ANAKNYA
CATATAN ATAS LAPORAN KEUANGAN
KONSOLIDASIAN
31 Desember 2023

Dan untuk Tahun yang Berakhir pada Tanggal tersebut
(Disajikan dalam Jutaan Rupiah,
kecuali dinyatakan lain)

PT PANINVEST Tbk AND ITS SUBSIDIARIES
NOTES TO CONSOLIDATED FINANCIAL
STATEMENTS

December 31, 2023
And for the Year then Ended
(Expressed in Millions of Rupiah,
unless otherwise stated)

2. INFORMASI KEBIJAKAN AKUNTANSI MATERIAL
(lanjutan)

i. Instrumen Keuangan (lanjutan)

Aset Keuangan (lanjutan)

- (i) Aset keuangan yang diukur dengan biaya diamortisasi (lanjutan)

Biaya perolehan diamortisasi dan metode suku bunga efektif (lanjutan)

Pendapatan bunga diakui dalam laba rugi dan dimasukkan dalam pos "Bunga yang diperoleh".

- (ii) Aset keuangan yang diukur pada nilai wajar melalui OCI

Instrumen utang

Grup mengukur instrumen utang pada nilai wajar melalui OCI jika kedua kondisi berikut terpenuhi: (1) aset keuangan yang dimiliki dalam model bisnis dengan tujuan untuk mengumpulkan arus kas kontraktual dan pejualan; dan (2) persyaratan kontraktual dari aset keuangan menimbulkan pada tanggal yang ditentukan untuk arus kas yang semata-mata pembayaran pokok dan bunga atas jumlah pokok yang belum dibayar.

Untuk instrumen utang yang diukur pada nilai wajar melalui OCI, pendapatan bunga, revaluasi selisih kurs, dan kerugian atau pembalikan penurunan nilai diakui dalam laba rugi dan dihitung dengan cara yang sama seperti aset keuangan yang diukur dengan biaya perolehan diamortisasi. Perubahan nilai wajar yang tersisa diakui dalam OCI. Setelah penghentian pengakuan, perubahan nilai wajar kumulatif yang diakui di OCI didaur ulang menjadi laba rugi.

Grup memiliki investasi efek utang yang diklasifikasikan sebagai aset keuangan yang diukur pada nilai wajar melalui OCI.

Instrumen ekuitas

Setelah pengakuan awal, Grup dapat memilih untuk mengklasifikasikan investasi ekuitasnya secara tidak dapat dibatalkan sebagai instrumen ekuitas yang ditetapkan pada nilai wajar melalui OCI jika definisi ekuitas sesuai PSAK 50: Instrumen Keuangan: Penyajian dan tidak dimiliki untuk diperdagangkan. Klasifikasi ditentukan berdasarkan instrumen per instrumen.

2. MATERIAL ACCOUNTING POLICIES INFORMATION
(continued)

i. Financial Instruments (continued)

Financial Assets (continued)

- (i) *Financial assets at amortized cost (continued)*

Amortized cost and effective interest method (continued)

Interest income is recognized in profit or loss and is included in the "Interest earned" line item.

- (ii) *Financial assets at fair value through OCI*

Debt instruments

The Group measures debt instruments at fair value through OCI if both of the following conditions are met: (1) the financial asset is held within a business model with the objective of both holding to collect contractual cash flows and selling; and (2) the contractual terms of the financial asset give rise on specified dates to cash flows that are solely payments of principal and interest on the principal amount outstanding.

For debt instruments at fair value through OCI, interest income, foreign exchange revaluation and impairment losses or reversals are recognized in profit or loss and computed in the same manner as for financial assets measured at amortized cost. The remaining fair value changes are recognized in OCI. Upon derecognition, the cumulative fair value change recognized in OCI is recycled to profit or loss.

The Group has investment in debt securities which are classified as financial asset at fair value through OCI.

Equity instruments

Upon initial recognition, the Group can elect to classify irrevocably its equity investments as equity instruments designated at fair value through OCI when they meet the definition of equity under PSAK 50: Financial Instruments: Presentation and are not held for trading. The classification is determined on an instrument-by-instrument basis.

PT PANINVEST Tbk DAN ENTITAS ANAKNYA
CATATAN ATAS LAPORAN KEUANGAN
KONSOLIDASIAN
31 Desember 2023

Dan untuk Tahun yang Berakhir pada Tanggal tersebut
(Disajikan dalam Jutaan Rupiah,
kecuali dinyatakan lain)

PT PANINVEST Tbk AND ITS SUBSIDIARIES
NOTES TO CONSOLIDATED FINANCIAL
STATEMENTS

December 31, 2023
And for the Year then Ended
(Expressed in Millions of Rupiah,
unless otherwise stated)

2. INFORMASI KEBIJAKAN AKUNTANSI MATERIAL
(lanjutan)

i. Instrumen Keuangan (lanjutan)

Aset Keuangan (lanjutan)

- (ii) Aset keuangan yang diukur pada nilai wajar melalui OCI (lanjutan)

Instrumen ekuitas (lanjutan)

Keuntungan dan kerugian dari aset keuangan ini tidak pernah didaur ulang menjadi laba atau rugi. Dividen diakui sebagai pendapatan lain-lain dalam laba rugi pada saat hak pembayaran telah ditetapkan, kecuali jika Grup memperoleh keuntungan dari hasil tersebut sebagai pemulihan sebagian biaya perolehan aset keuangan, dalam hal ini, keuntungan tersebut adalah dicatat dalam OCI. Instrumen ekuitas yang ditetapkan pada nilai wajar melalui OCI tidak tunduk pada penilaian penurunan nilai.

Grup memiliki investasi pada efek ekuitas yang diklasifikasikan sebagai aset keuangan yang diukur pada nilai wajar OCI.

- (iii) Aset keuangan yang diukur pada nilai wajar melalui laba rugi

Aset keuangan pada nilai wajar melalui laba rugi termasuk aset keuangan yang dimiliki untuk diperdagangkan, aset keuangan yang ditetapkan pada pengakuan awal pada nilai wajar melalui laba rugi, atau aset keuangan yang wajib diukur pada nilai wajar. Aset keuangan diklasifikasikan sebagai kelompok diperdagangkan jika mereka diperoleh untuk tujuan dijual atau dibeli kembali dalam waktu dekat. Derivatif, termasuk derivatif melekat yang dipisahkan, juga diklasifikasikan sebagai dimiliki untuk diperdagangkan kecuali jika ditetapkan sebagai instrumen lindung nilai yang efektif.

Aset keuangan dengan arus kas yang tidak semata-mata pembayaran pokok dan bunga diklasifikasikan dan diukur pada nilai wajar melalui laba rugi, terlepas dari model bisnisnya. Terlepas dari kriteria untuk instrumen utang yang akan diklasifikasikan pada biaya perolehan diamortisasi atau pada nilai wajar melalui OCI, seperti dijelaskan di atas, instrumen utang dapat ditetapkan pada nilai wajar melalui laba rugi pada pengakuan awal jika hal tersebut menghilangkan, atau secara signifikan mengurangi, ketidaksesuaian akuntansi.

2. MATERIAL ACCOUNTING POLICIES INFORMATION
(continued)

i. Financial Instruments (continued)

Financial Assets (continued)

- (ii) Financial assets at fair value through OCI (continued)

Equity instruments (continued)

Gains and losses on these financial assets are never recycled to profit or loss. Dividends are recognized as other income in profit or loss when the right of payment has been established, except when the Group benefits from such proceeds as a recovery of part of the cost of the financial asset, in which case, such gains are recorded in OCI. Equity instruments designated at fair value through OCI are not subject to impairment assessment.

The Group has investment in equity securities which are classified as financial assets at fair value through OCI.

- (iii) Financial assets at fair value through profit or loss

Financial assets at fair value through profit or loss include financial assets held for trading, financial assets designated upon initial recognition at fair value through profit or loss, or financial assets mandatorily required to be measured at fair value. Financial assets are classified as held for trading if they are acquired for the purpose of selling or repurchasing in the near term. Derivatives, including separated embedded derivatives, are also classified as held for trading unless they are designated as effective hedging instruments.

Financial assets with cash flows that are not solely payments of principal and interest are classified and measured at fair value through profit or loss, irrespective of the business model. Notwithstanding the criteria for debt instruments to be classified at amortized cost or at fair value through OCI, as described above, debt instruments may be designated at fair value through profit or loss on initial recognition if doing so eliminates, or significantly reduces, an accounting mismatch.

PT PANINVEST Tbk DAN ENTITAS ANAKNYA
CATATAN ATAS LAPORAN KEUANGAN
KONSOLIDASIAN
31 Desember 2023

Dan untuk Tahun yang Berakhir pada Tanggal tersebut
(Disajikan dalam Jutaan Rupiah,
kecuali dinyatakan lain)

PT PANINVEST Tbk AND ITS SUBSIDIARIES
NOTES TO CONSOLIDATED FINANCIAL
STATEMENTS

December 31, 2023
And for the Year then Ended
(Expressed in Millions of Rupiah,
unless otherwise stated)

2. INFORMASI KEBIJAKAN AKUNTANSI MATERIAL
(lanjutan)

i. Instrumen Keuangan (lanjutan)

Aset Keuangan (lanjutan)

(iii) Aset keuangan yang diukur pada nilai wajar melalui laba rugi (lanjutan)

Aset keuangan yang diukur pada nilai wajar melalui laba rugi selanjutnya disajikan dalam laporan posisi keuangan konsolidasian sebesar nilai wajar, dengan perubahan nilai wajar yang diakui dalam laporan laba rugi konsolidasian.

Grup memiliki unit penyertaan reksa dana, efek utang (obligasi), efek ekuitas, tagihan derivatif dan sukuk yang diklasifikasikan sebagai aset keuangan yang diukur pada nilai wajar melalui laba rugi.

Liabilitas Keuangan

Liabilitas keuangan dalam lingkup PSAK 71 diklasifikasikan sebagai berikut:

- Liabilitas keuangan yang diukur dengan biaya diamortisasi; dan
- Liabilitas keuangan yang diukur dengan nilai wajar melalui laba rugi.

Grup menentukan klasifikasi liabilitas keuangan mereka pada saat pengakuan awal.

Seluruh liabilitas keuangan diakui pada awalnya sebesar nilai wajar dan, dalam hal pinjaman dan utang, termasuk biaya transaksi yang dapat diatribusikan secara langsung.

Liabilitas keuangan Grup meliputi simpanan, simpanan dari bank lain, liabilitas akseptasi, utang asuransi, beban akrual, utang lain-lain, liabilitas sewa, surat berharga yang diterbitkan, pinjaman yang diterima, obligasi subordinasi, liabilitas derivatif dan efek yang dijual dengan janji dibeli. Liabilitas keuangan diklasifikasikan sebagai liabilitas jangka panjang jika jatuh tempo melebihi 12 bulan dan sebagai liabilitas jangka pendek jika jatuh tempo yang tersisa kurang dari 12 bulan.

Pengukuran liabilitas keuangan setelah pengakuan awal tergantung pada klasifikasinya sebagai berikut:

- (i) Liabilitas keuangan yang diukur dengan biaya diamortisasi

Liabilitas keuangan yang diukur pada biaya amortisasi (misalnya pinjaman dan utang yang dikenakan bunga) selanjutnya diukur dengan menggunakan metode EIR. Amortisasi EIR termasuk di dalam biaya keuangan dalam laporan laba rugi konsolidasian.

2. MATERIAL ACCOUNTING POLICIES INFORMATION
(continued)

i. Financial Instruments (continued)

Financial Assets (continued)

(iii) Financial assets at fair value through profit or loss (continued)

Financial assets at fair value through profit or loss are subsequently carried in the consolidated statement of financial position at fair value, with changes in fair value recognized in the consolidated profit or loss.

The Group has investments in mutual funds, debt securities (bonds), equity securities, derivative receivables and sukuk which are classified as financial asset at fair value through profit or loss.

Financial Liabilities

Financial liabilities within the scope of PSAK 71 are classified as follows:

- Financial liabilities at amortized cost; and
- Financial liabilities at fair value through profit or loss ("FVTPL").

The Group determines the classification of its financial liabilities at initial recognition.

All financial liabilities are recognized initially at fair value and, in the case of loans and borrowings, inclusive of directly attributable transaction costs.

The Group's financial liabilities include deposits, deposits from other banks, acceptances payables, insurance payables, accrued expenses, other payables, lease liabilities, securities issued, borrowings, subordinated bonds, derivative payables and securities sold with agreements to repurchase. Financial liabilities are classified as non-current liabilities when the remaining maturity is more than 12 months, and as current liabilities when the remaining maturity is less than 12 months.

The subsequent measurement of financial liabilities depends on their classification as follows:

- (i) Financial liabilities at amortized cost

Financial liabilities at amortized cost (e.g interest-bearing loans and borrowings) are subsequently measured using the EIR method. The EIR amortization is included in finance costs in the consolidated profit or loss.

PT PANINVEST Tbk DAN ENTITAS ANAKNYA
CATATAN ATAS LAPORAN KEUANGAN
KONSOLIDASIAN
31 Desember 2023

Dan untuk Tahun yang Berakhir pada Tanggal tersebut
(Disajikan dalam Jutaan Rupiah,
kecuali dinyatakan lain)

PT PANINVEST Tbk AND ITS SUBSIDIARIES
NOTES TO CONSOLIDATED FINANCIAL
STATEMENTS

December 31, 2023
And for the Year then Ended
(Expressed in Millions of Rupiah,
unless otherwise stated)

2. INFORMASI KEBIJAKAN AKUNTANSI MATERIAL
(lanjutan)

i. Instrumen Keuangan (lanjutan)

Liabilitas Keuangan (lanjutan)

- (i) Liabilitas keuangan yang diukur dengan biaya diamortisasi (lanjutan)

Sukuk diakui sebesar nilai nominal, disesuaikan dengan premium atau diskonto dan biaya transaksi terkait. Perbedaan antara nilai tercatat dan nilai nominal diakui pada laporan laba rugi konsolidasian sebagai beban transaksi sukuk menggunakan metode garis lurus selama jangka waktu sukuk.

Imbal hasil terkait dibebankan dalam laporan laba rugi konsolidasian sebagai biaya keuangan.

Sukuk, setelah disesuaikan dengan premium atau diskonto dan biaya transaksi yang belum diamortisasi, disajikan sebagai bagian dari liabilitas.

Kelompok liabilitas keuangan ini meliputi simpanan, simpanan dari bank lain, liabilitas akseptasi, utang asuransi, beban akrual, utang lain-lain, liabilitas sewa, surat berharga yang diterbitkan, pinjaman yang diterima, obligasi subordinasi dan efek yang dijual dengan janji dibeli.

- (ii) Liabilitas keuangan yang diukur pada nilai wajar melalui laba rugi

Liabilitas keuangan yang diukur pada nilai wajar melalui laba rugi termasuk liabilitas keuangan untuk diperdagangkan dan liabilitas keuangan yang ditetapkan pada saat pengakuan awal untuk diukur pada nilai wajar melalui laba rugi konsolidasian.

Liabilitas keuangan diklasifikasikan sebagai kelompok untuk diperdagangkan jika mereka diperoleh untuk tujuan dijual atau dibeli kembali dalam waktu dekat. Kategori ini termasuk instrumen keuangan derivatif yang diambil Grup yang tidak ditujukan sebagai instrumen lindung nilai dalam hubungan lindung nilai sebagaimana didefinisikan dalam PSAK 71. Derivatif melekat yang dipisahkan juga diklasifikasikan sebagai kelompok diperdagangkan kecuali mereka ditetapkan sebagai instrumen lindung nilai efektif.

Keuntungan atau kerugian atas liabilitas yang dimiliki untuk diperdagangkan diakui dalam laba rugi konsolidasian.

2. MATERIAL ACCOUNTING POLICIES INFORMATION
(continued)

i. Financial Instruments (continued)

Financial Liabilities (continued)

- (i) *Financial liabilities at amortized cost (continued)*

Sharia bond is recognized initially at nominal value, adjusted with premium or discount and the related transaction costs incurred. Any differences between carrying amount and nominal value is recognized in the consolidated profit or loss as sharia bond transaction costs using the straight-line method during the period of sharia bond.

The related return element is charged to the consolidated profit or loss as finance cost.

Sharia bond, adjusted with unamortized premium or discount and transaction costs, is presented as part of liabilities.

The financial liabilities in this category include deposits, deposits from other banks, acceptances payables, insurance payables, accrued expenses, other payables, lease liabilities, securities issued, borrowings, subordinated bonds and securities sold with agreements to repurchase.

- (ii) *Financial liabilities at fair value through profit or loss*

Financial liabilities at fair value through profit or loss include financial liabilities held for trading and financial liabilities designated upon initial recognition at fair value through the consolidated profit or loss.

Financial liabilities are classified as held for trading if they are acquired for the purpose of selling or repurchasing in the near term. This category includes derivative financial instruments entered into by the Group that are not designated as hedging instruments in hedge relationships as defined by PSAK 71. Separated embedded derivatives are also classified as held for trading unless they are designated as effective hedging instruments.

Gains or losses on liabilities held for trading are recognized in the consolidated profit or loss.

PT PANINVEST Tbk DAN ENTITAS ANAKNYA
CATATAN ATAS LAPORAN KEUANGAN
KONSOLIDASIAN
31 Desember 2023

Dan untuk Tahun yang Berakhir pada Tanggal tersebut
(Disajikan dalam Jutaan Rupiah,
kecuali dinyatakan lain)

PT PANINVEST Tbk AND ITS SUBSIDIARIES
NOTES TO CONSOLIDATED FINANCIAL
STATEMENTS

December 31, 2023

And for the Year then Ended
(Expressed in Millions of Rupiah,
unless otherwise stated)

2. INFORMASI KEBIJAKAN AKUNTANSI MATERIAL
(lanjutan)

i. Instrumen Keuangan (lanjutan)

Liabilitas Keuangan (lanjutan)

(ii) Liabilitas keuangan yang diukur pada nilai wajar melalui laba rugi (lanjutan)

Grup memiliki liabilitas derivatif yang diklasifikasikan sebagai liabilitas keuangan yang diukur pada nilai wajar melalui laba rugi.

Liabilitas keuangan dihentikan pengakuannya pada saat liabilitas tersebut berakhir atau dibatalkan atau kedaluwarsa.

Dalam hal suatu liabilitas keuangan yang ada digantikan oleh liabilitas keuangan lain dari pemberi pinjaman yang sama dengan persyaratan yang berbeda secara substansial, atau modifikasi secara substansial atas persyaratan dari suatu liabilitas yang ada, pertukaran atau modifikasi tersebut diperlakukan sebagai penghentian pengakuan liabilitas awal dan pengakuan liabilitas baru, dan selisih antara nilai tercatat masing-masing liabilitas diakui dalam laporan laba rugi konsolidasian.

Saling Hapus antar Aset dan Liabilitas Keuangan

Aset dan liabilitas keuangan dapat saling hapus dan nilai bersihnya disajikan dalam laporan posisi keuangan konsolidasian jika, dan hanya jika, Grup saat ini memiliki hak yang berkekuatan hukum untuk melakukan saling hapus atas jumlah yang telah diakui tersebut dan berniat untuk menyelesaikan secara neto atau untuk merealisasikan aset dan menyelesaikan liabilitasnya secara simultan.

Penurunan Nilai Aset Keuangan

Grup menerapkan model kerugian kredit ekspektasian ("ECL") untuk pengukuran dan pengakuan kerugian penurunan nilai. Pada setiap periode pelaporan, Grup menilai apakah risiko kredit dari instrumen keuangan telah meningkat secara signifikan sejak pengakuan awal. Ketika melakukan penilaian, Grup menggunakan perubahan atas risiko gagal bayar yang terjadi sepanjang perkiraan usia instrumen keuangan daripada perubahan atas jumlah kerugian kredit ekspektasian.

2. MATERIAL ACCOUNTING POLICIES INFORMATION
(continued)

i. Financial Instruments (continued)

Financial Liabilities (continued)

(ii) *Financial liabilities at fair value through profit or loss (continued)*

A financial liability is derecognized when the obligation under the liability is discharged or canceled or has expired.

A financial liability is derecognized when the obligation under the liability is discharged or canceled or has expired.

When an existing financial liability is replaced by another from the same lender on substantially different terms, or the terms of an existing liability are substantially modified, such an exchange or modification is treated as a derecognition of the original liability and the recognition of a new liability, and the difference in the respective carrying amounts is recognized in the consolidated profit or loss.

Offsetting Financial Assets and Financial Liabilities

Financial assets and liabilities are offset and the net amount is presented in the consolidated statement of financial position if, and only if, the Group has currently enforceable legal right to offset the recognized amounts and intends either to settle on a net basis, or to realize the asset and settle the liability simultaneously.

Impairment of Financial Assets

The Group applies expected credit loss ("ECL") model for measurement and recognition of impairment loss. At each reporting date, the Group assesses whether the credit risk on a financial instrument has increased significantly since initial recognition. When making the assessment, the Group uses the change in the risk of a default occurring over the expected life of the financial instrument instead of the change in the amount of expected credit losses.

PT PANINVEST Tbk DAN ENTITAS ANAKNYA
CATATAN ATAS LAPORAN KEUANGAN
KONSOLIDASIAN
31 Desember 2023

Dan untuk Tahun yang Berakhir pada Tanggal tersebut
(Disajikan dalam Jutaan Rupiah,
kecuali dinyatakan lain)

PT PANINVEST Tbk AND ITS SUBSIDIARIES
NOTES TO CONSOLIDATED FINANCIAL
STATEMENTS

December 31, 2023
And for the Year then Ended
(Expressed in Millions of Rupiah,
unless otherwise stated)

2. INFORMASI KEBIJAKAN AKUNTANSI MATERIAL
(lanjutan)

i. Instrumen Keuangan (lanjutan)

Penurunan Nilai Aset Keuangan (lanjutan)

Dalam melakukan penilaian, Grup membandingkan antara risiko gagal bayar yang terjadi atas instrumen keuangan pada saat periode pelaporan dengan risiko gagal bayar yang terjadi atas instrumen keuangan pada saat pengakuan awal dan mempertimbangkan kewajaran serta ketersediaan informasi, yang tersedia tanpa biaya atau usaha pada saat tanggal pelaporan terkait dengan kejadian masa lalu, kondisi terkini dan perkiraan atas kondisi ekonomi di masa depan, yang mengindikasikan kenaikan risiko kredit sejak pengakuan awal.

Grup menerapkan metode yang disederhanakan untuk mengukur kerugian kredit ekspektasian tersebut terhadap piutang hasil investasi, piutang asuransi, pinjaman polis dan piutang lain-lain tanpa komponen pendanaan yang signifikan.

Grup menilai kerugian kredit ekspektasian terhadap instrumen utang yang diukur dengan nilai wajar melalui OCI berdasarkan basis *forward-looking*. Metode penurunan nilai dilakukan dengan mempertimbangkan apakah risiko kredit telah meningkat secara signifikan.

Peningkatan risiko kredit secara signifikan

Dalam menilai apakah risiko kredit pada instrumen keuangan telah meningkat secara signifikan sejak pengakuan awal, Grup membandingkan risiko gagal bayar yang terjadi pada instrumen keuangan pada tanggal pelaporan dengan risiko gagal bayar yang terjadi pada instrumen keuangan pada tanggal pengakuan awal. Dalam melakukan penilaian, Grup mempertimbangkan baik informasi kuantitatif maupun kualitatif yang wajar dan mendukung, termasuk pengalaman historis dan informasi bersifat perkiraan masa depan, yang tersedia tanpa biaya atau upaya berlebihan. Informasi masa depan yang dipertimbangkan mencakup prospek masa depan industri dimana debitur Grup beroperasi, yang diperoleh dari laporan ahli ekonomi, analis keuangan, badan pemerintah dan organisasi serupa lainnya, serta pertimbangan berbagai sumber eksternal aktual dan prakiraan informasi ekonomi yang terkait dengan operasi inti Grup.

2. MATERIAL ACCOUNTING POLICIES INFORMATION
(continued)

i. Financial Instruments (continued)

Impairment of Financial Assets (continued)

To make that assessment, the Group compares the risk of a default occurring on the financial instrument as at the reporting date with the risk of a default occurring on the financial instrument as at the date of initial recognition and consider reasonable and supportable information, that is available without undue cost or effort at the reporting date about past events, current conditions and forecasts of future economic conditions, that is indicative of significant increases in credit risk since initial recognition.

The Group applied a simplified approach to measure such expected credit loss for investment income receivables, insurance receivables, policy loans and other receivables without significant financing component.

The Group assesses the ECL associated with its debt instruments carried at fair value through OCI on a forward-looking basis. The impairment methodology applied depends on whether there has been a significant increase in credit risk.

Significant increase in credit risk

In assessing whether the credit risk on a financial instrument has increased significantly since initial recognition, the Group compares the risk of a default occurring on the financial instrument as at the reporting date with the risk of a default occurring on the financial instrument as at the date of initial recognition. In making this assessment, the Group considers both quantitative and qualitative information that is reasonable and supportable, including historical experience and forward-looking information that is available without undue cost or effort. Forward-looking information considered includes the future prospects of the industries in which the Group's debtors operate, obtained from economic expert reports, financial analysts, government and other similar organizations, as well as consideration of various external sources of actual and forecast economic information that relate to the Group's core operations.

PT PANINVEST Tbk DAN ENTITAS ANAKNYA
CATATAN ATAS LAPORAN KEUANGAN
KONSOLIDASIAN
31 Desember 2023

Dan untuk Tahun yang Berakhir pada Tanggal tersebut
(Disajikan dalam Jutaan Rupiah,
kecuali dinyatakan lain)

PT PANINVEST Tbk AND ITS SUBSIDIARIES
NOTES TO CONSOLIDATED FINANCIAL
STATEMENTS

December 31, 2023
And for the Year then Ended
(Expressed in Millions of Rupiah,
unless otherwise stated)

2. INFORMASI KEBIJAKAN AKUNTANSI MATERIAL
(lanjutan)

i. Instrumen Keuangan (lanjutan)

Penurunan Nilai Aset Keuangan (lanjutan)

Peningkatan risiko kredit secara signifikan (lanjutan)

Jika informasi bersifat perkiraan masa depan (*forward-looking*) yang wajar dan didukung tersedia tanpa biaya atau upaya berlebihan, Grup tidak bisa hanya bergantung pada informasi tunggakan dalam menentukan apakah risiko kredit telah meningkat secara signifikan sejak pengakuan awal. Akan tetapi, ketika informasi yang lebih bersifat perkiraan masa depan (*forward-looking*) daripada status tunggakan (baik secara individu maupun kolektif) tidak tersedia tanpa biaya atau upaya berlebihan, Grup dapat menggunakan informasi tunggakan yang dimaksud untuk menentukan apakah terdapat peningkatan risiko kredit secara signifikan sejak pengakuan awal.

Terlepas dari hasil penilaian di atas, Grup membuat praduga risiko kredit aset keuangan telah meningkat signifikan sejak pengakuan awal ketika pembayaran kontraktual tertunggak lebih dari 30 hari, kecuali jika Grup memiliki informasi yang wajar dan didukung yang menunjukkan hal sebaliknya.

Meskipun demikian, Grup mengasumsikan bahwa risiko kredit pada instrumen keuangan tidak meningkat secara signifikan sejak pengakuan awal jika instrumen keuangan tersebut ditetapkan memiliki risiko kredit yang rendah pada tanggal pelaporan. Instrumen keuangan bertekad memiliki risiko kredit rendah jika:

1. instrumen keuangan memiliki risiko gagal bayar yang rendah;
2. debitur memiliki kapasitas yang kuat untuk memenuhi kewajiban arus kas kontraktualnya dalam waktu dekat; dan
3. memburuknya kondisi ekonomi dan bisnis dalam jangka panjang dapat, tetapi tidak selalu, menurunkan kemampuan peminjam untuk memenuhi kewajiban arus kas kontraktualnya.

2. MATERIAL ACCOUNTING POLICIES INFORMATION
(continued)

i. Financial Instruments (continued)

Impairment of Financial Assets (continued)

Significant increase in credit risk (continued)

If reasonable and supportable forward-looking information is available without undue cost or effort, the Group cannot rely solely on delinquent information to determine whether credit risk has increased significantly since initial recognition. However, when information that is more forward-looking than the status of arrears (either individually or collectively) is not available without undue cost or effort, the Group may use the arrears information referred to determine whether there is a significant increase in credit risk since the initial recognition.

Irrespective of the outcome of the above assessment, the Group presumes that the credit risk on a financial asset has increased significantly since initial recognition when contractual payments are more than 30 days past due, unless the Group has reasonable and supportable information that demonstrates otherwise.

Despite the foregoing, the Group assumes that the credit risk on a financial instrument has not increased significantly since initial recognition if the financial instrument is determined to have low credit risk at the reporting date. A financial instrument is determined to have low credit risk if:

1. the financial instrument has a low risk of default;
2. the debtor has a strong capacity to meet its contractual cash flow obligations in the near term; and
3. adverse changes in economic and business conditions in the longer term may, but will not necessarily, reduce the ability of the borrower to fulfil its contractual cash flow obligations.

PT PANINVEST Tbk DAN ENTITAS ANAKNYA
CATATAN ATAS LAPORAN KEUANGAN
KONSOLIDASIAN
31 Desember 2023

Dan untuk Tahun yang Berakhir pada Tanggal tersebut
(Disajikan dalam Jutaan Rupiah,
kecuali dinyatakan lain)

PT PANINVEST Tbk AND ITS SUBSIDIARIES
NOTES TO CONSOLIDATED FINANCIAL
STATEMENTS

December 31, 2023
And for the Year then Ended
(Expressed in Millions of Rupiah,
unless otherwise stated)

2. INFORMASI KEBIJAKAN AKUNTANSI MATERIAL
(lanjutan)

i. Instrumen Keuangan (lanjutan)

Penurunan Nilai Aset Keuangan (lanjutan)

Peningkatan risiko kredit secara signifikan (lanjutan)

Grup menganggap aset keuangan memiliki risiko kredit rendah ketika aset memiliki peringkat kredit eksternal '*investment grade*' sesuai dengan definisi yang dipahami secara global atau jika peringkat eksternal tidak tersedia, aset tersebut memiliki peringkat internal '*performing*'. *Performing* berarti bahwa rekanan memiliki posisi keuangan yang kuat dan tidak ada jumlah yang tertunggak.

Untuk kontrak jaminan keuangan, tanggal pada saat Grup menjadi salah satu pihak dari komitmen yang tidak dapat dibatalkan dianggap sebagai tanggal pengakuan awal untuk tujuan penilaian penurunan nilai instrumen keuangan. Dalam menilai apakah terdapat peningkatan yang signifikan dalam risiko kredit sejak pengakuan awal kontrak jaminan keuangan, Grup mempertimbangkan perubahan risiko bahwa debitur tertentu akan gagal bayar dalam kontrak tersebut.

Grup secara teratur memantau efektivitas kriteria yang digunakan untuk mengidentifikasi apakah telah terjadi peningkatan risiko kredit yang signifikan dan merevisinya jika perlu untuk memastikan bahwa kriteria tersebut mampu mengidentifikasi peningkatan risiko kredit yang signifikan sebelum jumlahnya jatuh tempo.

Definisi gagal bayar

BPI menerapkan definisi gagal bayar yang konsisten dengan definisi yang digunakan untuk tujuan manajemen risiko kredit internal untuk instrumen keuangan yang relevan dan mempertimbangkan indikator kualitatif (sebagai contoh: perjanjian keuangan) ketika keadaannya sesuai. Akan tetapi, terdapat praduga (*rebuttable presumption*) bahwa gagal bayar tidak terjadi ketika aset keuangan selambat-lambatnya menunggak 90 hari, kecuali BPI memiliki informasi yang wajar dan didukung untuk menunjukkan bahwa *lagging default criterion* lebih tepat digunakan. Definisi gagal bayar yang digunakan untuk tujuan ini diterapkan secara konsisten untuk seluruh instrumen keuangan kecuali informasi tersebut tersedia yang dapat menunjukkan definisi gagal bayar lain lebih tepat untuk instrumen keuangan tertentu.

2. MATERIAL ACCOUNTING POLICIES INFORMATION
(continued)

i. Financial Instruments (continued)

Impairment of Financial Assets (continued)

Significant increase in credit risk (continued)

The Group considers a financial asset to have low credit risk when the asset has external credit rating of investment grade in accordance with the globally understood definition or if an external rating is not available, the asset has an internal rating of performing. Performing means that the counterparty has a strong financial position and there is no past due amounts.

For financial guarantee contracts, the date that the Group becomes a party to the irrevocable commitment is considered to be the date of initial recognition for the purposes of assessing the financial instrument for impairment. In assessing whether there has been a significant increase in the credit risk since initial recognition of a financial guarantee contract, the Group considers the changes in the risk that the specified debtor will default on the contract.

The Group regularly monitors the effectiveness of the criteria used to identify whether there has been a significant increase in credit risk and revises them as appropriate to ensure that the criteria are capable of identifying significant increase in credit risk before the amount becomes past due.

Definition of default

BPI applies a definition of default that is consistent with the definition used for internal credit risk management purposes for the relevant financial instruments and considers qualitative indicators (for example: financial covenant) when appropriate. However, there is a rebuttable presumption that the default does not occur when financial assets are 90 days in arrears, unless BPI has reasonable and supportable information to demonstrate that the lagging default criterion is more appropriate. The default definition used for this purpose is consistently applied to all financial instruments unless such information is available which may indicate a more appropriate definition of default for a particular financial instrument.

PT PANINVEST Tbk DAN ENTITAS ANAKNYA
CATATAN ATAS LAPORAN KEUANGAN
KONSOLIDASIAN
31 Desember 2023

Dan untuk Tahun yang Berakhir pada Tanggal tersebut
(Disajikan dalam Jutaan Rupiah,
kecuali dinyatakan lain)

PT PANINVEST Tbk AND ITS SUBSIDIARIES
NOTES TO CONSOLIDATED FINANCIAL
STATEMENTS

December 31, 2023
And for the Year then Ended
(Expressed in Millions of Rupiah,
unless otherwise stated)

2. INFORMASI KEBIJAKAN AKUNTANSI MATERIAL
(lanjutan)

i. Instrumen Keuangan (lanjutan)

Penurunan Nilai Aset Keuangan (lanjutan)

Definisi gagal bayar (lanjutan)

Pengukuran risiko kredit berdasarkan risiko gagal bayar pada tanggal pelaporan dengan mempertimbangkan perubahan risiko gagal bayar yang terjadi selama umur instrumen keuangan.

Aset keuangan memburuk

Aset keuangan mengalami penurunan nilai kredit ketika satu atau lebih peristiwa yang memiliki dampak buruk pada estimasi arus kas masa depan dari aset keuangan tersebut telah terjadi. Bukti bahwa aset keuangan mengalami penurunan nilai termasuk data yang dapat diobservasi tentang peristiwa berikut:

- kesulitan keuangan signifikan yang dialami penerbit atau peminjam;
- pelanggaran kontrak, seperti peristiwa gagal bayar atau tunggakan;
- pihak pemberi pinjaman, untuk alasan ekonomik atau kontraktual sehubungan dengan kesulitan keuangan yang dialami pihak peminjam, telah memberikan konsesi pada pihak peminjam yang tidak mungkin diberikan jika pihak peminjam tidak mengalami kesulitan tersebut;
- terjadi kemungkinan bahwa pihak peminjam akan dinyatakan pailit atau melakukan reorganisasi keuangan lainnya;
- hilangnya pasar aktif untuk aset keuangan itu akibat kesulitan keuangan; atau
- pembelian atau penerbitan aset keuangan dengan diskon sangat besar yang mencerminkan kerugian kredit yang terjadi.

Kebijakan penghapusan

Hapus buku merupakan upaya penyelesaian atas aset keuangan yang tidak dapat ditagih. Hapus buku adalah tindakan administratif Grup untuk menghapusbukkan aset keuangan yang memiliki kualitas macet dan/atau telah dibentuk cadangan kerugian penurunan nilai sebesar 100% dari kewajiban debitur kepada Grup. Hapus buku aset keuangan dicatat pada rekening administratif (*off-balance sheet*). Aset keuangan yang dihapuskan dapat menjadi subjek aktivitas paksaan dalam prosedur pemulihan Grup, dengan mempertimbangkan nasihat hukum yang sesuai. Setiap pemulihan yang terjadi diakui dalam laba rugi.

2. MATERIAL ACCOUNTING POLICIES INFORMATION
(continued)

i. Financial Instruments (continued)

Impairment of Financial Assets (continued)

Definition of default (continued)

Credit risk measurement is based on default risk at the reporting date by considering changes in default risk that occur during the life of the financial instrument.

Credit-impaired financial assets

Financial assets decrease in loan amount when one or more event that has an effect in future cash flow estimation from financial assets have happened. The proof of financial assets experiencing decrement including the data that can be observe related to the event as follows:

- *significant financial difficulty of the issuer or counterparty;*
- *breach of contract, such as default or delinquency in payments;*
- *lenders, for economic or contractual reason related to financial difficulty experience by borrower, has given the concessions to borrower that will not be given if the borrower didn't experience financial difficulty;*
- *it is becoming probable that the borrower will enter bankruptcy or other financial reorganization;*
- *the disappearance of an active market for that financial asset because of financial difficulties; or*
- *the purchase or origination of a financial asset at a deep discount that reflects the incurred credit losses.*

Write-off policy

Write-off is an attempt to resolve uncollectible financial asset. Write-off is an administrative action of the Group to write-off the financial asset with bad quality and/or financial asset with 100% allowance for impairment losses of the debtor's obligation to the Group. Written-off financial assets are recorded in off-balance sheet. Financial assets written off may still be subject to enforcement activities under the Group's recovery procedures, taking into account legal advice where appropriate. Any recoveries made are recognized in profit or loss.

PT PANINVEST Tbk DAN ENTITAS ANAKNYA
CATATAN ATAS LAPORAN KEUANGAN
KONSOLIDASIAN
31 Desember 2023

Dan untuk Tahun yang Berakhir pada Tanggal tersebut
(Disajikan dalam Jutaan Rupiah,
kecuali dinyatakan lain)

PT PANINVEST Tbk AND ITS SUBSIDIARIES
NOTES TO CONSOLIDATED FINANCIAL
STATEMENTS

December 31, 2023
And for the Year then Ended
(Expressed in Millions of Rupiah,
unless otherwise stated)

2. INFORMASI KEBIJAKAN AKUNTANSI MATERIAL
(lanjutan)

i. Instrumen Keuangan (lanjutan)

Penurunan Nilai Aset Keuangan (lanjutan)

Pengukuran dan pengakuan atas kerugian kredit ekspektasian

Pengukuran kerugian kredit ekspektasian merupakan fungsi dari *probability of default* (PD), *loss given default* (LGD) (yaitu besarnya kerugian jika terjadi gagal bayar) dan eksposur pada gagal bayar (EAD). Pengukuran risiko kredit ini merupakan estimasi berdasarkan pengalaman historis dengan mempertimbangkan faktor makro ekonomi sebagai komponen *forward-looking/predictor*.

Perhitungan kerugian kredit ekspektasian (ECL) dibagi menjadi 3, yaitu:

• **Stage 1**

Dalam PSAK 71, BPI membukukan ECL untuk 12 bulan sejak hari pengakuan awal untuk *Stage 1*. Untuk periode selanjutnya, BPI terus memonitor apakah terdapat peningkatan risiko kredit yang signifikan dari pengakuan awal.

• **Stage 2**

Jika terdapat peningkatan risiko kredit yang signifikan, eksposur akan pindah ke *Stage 2* dimana pencadangan dibukukan berdasarkan ECL sepanjang umur eksposur. Sebaliknya, jika terdapat perbaikan yang signifikan pada kualitas kredit, eksposur akan pindah kembali ke *Stage 1*.

• **Stage 3**

Eksposur pada *Stage 2* dapat pindah ke *Stage 3* jika terdapat bukti penurunan nilai yang obyektif (contohnya wanprestasi/ gagal bayar) yang teridentifikasi sejak pengakuan awal. Cadangan penurunan nilai pada *Stage 3* didasarkan pada ECL sepanjang umur eksposur. Eksposur yang dapat dipulihkan akan pindah ke *Stage 2* atau *Stage 1*.

Untuk aset yang diukur pada biaya perolehan diamortisasi, saldo di neraca mencerminkan aset bruto dikurangi kerugian kredit ekspektasian. Untuk instrumen utang dalam kategori FVTOCI, saldo di neraca mencerminkan nilai wajar dari instrumen, dengan cadangan kerugian kredit ekspektasian dibukukan sebagai pergerakan pada penghasilan komprehensif lain.

2. MATERIAL ACCOUNTING POLICIES INFORMATION
(continued)

i. Financial Instruments (continued)

Impairment of Financial Assets (continued)

Measurement and recognition of expected credit losses

The measurement of expected credit losses is a function of the *probability of default* (PD), *loss given default* (LGD) (i.e. the magnitude of the loss if there is a default) and the exposure at default (EAD). This credit risk measurement is an estimate based on historical experience by considering macroeconomic factors as a component of forward-looking/predictor.

Calculation of expected credit loss (ECL) is divided into 3 stage:

• **Stage 1**

In PSAK 71, BPI records ECL for 12 months from the day of initial recognition for *Stage 1*. For the next period, BPI continues to monitor whether there is a significant increase in credit risk from initial recognition.

• **Stage 2**

If there is a significant increase in credit risk, the exposure will move to *Stage 2* where reserves are posted on the ECL basis throughout the lifetime of the exposure. Conversely, if there is a significant improvement in credit quality, the exposure will move back to *Stage 1*.

• **Stage 3**

Exposures on *Stage 2* can move to *Stage 3* if there is evidence of objective impairment (for example non-performance of contract/default) identified from initial recognition. Allowance for impairment on *Stage 3* is based on ECL for the life of the exposure. Recoverable exposures will move to *Stage 2* or *Stage 1*.

For assets measured at amortized cost, the balance in the balance sheet reflects gross assets less expected credit losses. For debt instruments in the FVTOCI category, the balance in the balance sheet reflects the fair value of the instrument, with expected credit loss are included in the movement of other comprehensive income.

PT PANINVEST Tbk DAN ENTITAS ANAKNYA
CATATAN ATAS LAPORAN KEUANGAN
KONSOLIDASIAN
31 Desember 2023

Dan untuk Tahun yang Berakhir pada Tanggal tersebut
(Disajikan dalam Jutaan Rupiah,
kecuali dinyatakan lain)

PT PANINVEST Tbk AND ITS SUBSIDIARIES
NOTES TO CONSOLIDATED FINANCIAL
STATEMENTS

December 31, 2023

And for the Year then Ended
(Expressed in Millions of Rupiah,
unless otherwise stated)

2. INFORMASI KEBIJAKAN AKUNTANSI MATERIAL
(lanjutan)

i. Instrumen Keuangan (lanjutan)

Penurunan Nilai Aset Keuangan (lanjutan)

Pengukuran dan pengakuan atas kerugian kredit ekspektasian (lanjutan)

Untuk komitmen pinjaman yang belum digunakan, kerugian kredit ekspektasian merupakan nilai kini dari perbedaan antara arus kas kontraktual yang menjadi hak Grup jika pemegang komitmen pinjaman menggunakan pinjaman, dan arus kas yang diharapkan diterima oleh Grup jika pinjaman digunakan. Kerugian kredit ekspektasian atas komitmen dan kontinjensi diakui pada liabilitas lain-lain.

Untuk kontrak jaminan keuangan, karena Grup diharuskan untuk melakukan pembayaran hanya jika debitur gagal bayar sesuai dengan ketentuan instrumen yang dijamin, penyisihan kerugian yang diharapkan adalah pembayaran yang diharapkan untuk mengganti pemegang kerugian kredit yang timbul dikurangi jumlah yang diharapkan akan diterima Grup dari pemegang, debitur atau pihak lain.

Penilaian kualitas aset dan cadangan kerugian penurunan nilai aset tertentu untuk entitas anak yang bergerak di bidang perbankan syariah mengacu kepada Peraturan Otoritas Jasa Keuangan No. 16/POJK.03/2014 tanggal 18 November 2014 tentang Penilaian Kualitas Aset Bagi Bank Umum Syariah dan Unit Usaha Syariah, meliputi: giro pada bank umum syariah, penempatan pada bank lain, investasi pada surat berharga, pinjaman Qardh dan pembiayaan Mudharabah dan Musyarakah.

Berdasarkan peraturan tersebut di atas, aset tertentu (kredit) ditelaah berdasarkan kualitasnya dan diklasifikasikan dalam kategori berikut dengan besarnya persentase cadangan kerugian penurunan nilai:

Klasifikasi	Persentase Cadangan Kerugian Penurunan Nilai/ Percentage of Allowance for Impairment Losses		Classification
Lancar	Minimum/ <i>Minimum of</i>	1%	<i>Current</i>
Dalam perhatian khusus	Minimum/ <i>Minimum of</i>	5%	<i>Special mention</i>
Kurang lancar	Minimum/ <i>Minimum of</i>	15%	<i>Substandard</i>
Diragukan	Minimum/ <i>Minimum of</i>	50%	<i>Doubtful</i>
Macet	Minimum/ <i>Minimum of</i>	100%	<i>Loss</i>

Persentase cadangan kerugian penurunan nilai di atas diterapkan terhadap saldo setelah dikurangi dengan nilai agunan sesuai dengan ketentuan tersebut diatas, kecuali untuk aset yang diklasifikasikan lancar dan tidak dijamin dengan agunan tunai.

2. MATERIAL ACCOUNTING POLICIES INFORMATION
(continued)

i. Financial Instruments (continued)

Impairment of Financial Assets (continued)

Measurement and recognition of expected credit losses (continued)

For undrawn loan commitments, the expected credit loss is the present value of the difference between the contractual cash flows that are due to the Group if the holder of the loan commitment draws down the loan, and the cash flows that the Group expects to receive if the loan is drawn down. Expected credit loss for commitments and contingencies are recognized in other liabilities.

For a financial guarantee contract, as the Group is required to make payments only in the event of a default by the debtor in accordance with the terms of the instrument that is guaranteed, the expected loss allowance is the expected payments to reimburse the holder for a credit loss that it incurs less any amounts that the Group expects to receive from the holder, the debtor or any other party.

Determination of the quality of assets and allowance for impairment losses on certain assets for subsidiary which operates in sharia banking is based on Financial Service Authority Regulation (POJK) No. 16/POJK.03/2014 dated November 18, 2014 regarding Asset Quality Rating for Islamic Banks and Islamic Business Units, applied to: demand deposits with commercial sharia banks, placements with other banks, investments in marketable securities, Qardh funds and Mudharabah and Musyarakah financing.

Based on the above regulation, specified asset (loan) are reviewed based on its quality and classified into the following categories with percentage of allowance for impairment losses:

PT PANINVEST Tbk DAN ENTITAS ANAKNYA
CATATAN ATAS LAPORAN KEUANGAN
KONSOLIDASIAN
31 Desember 2023

Dan untuk Tahun yang Berakhir pada Tanggal tersebut
(Disajikan dalam Jutaan Rupiah,
kecuali dinyatakan lain)

PT PANINVEST Tbk AND ITS SUBSIDIARIES
NOTES TO CONSOLIDATED FINANCIAL
STATEMENTS

December 31, 2023
And for the Year then Ended
(Expressed in Millions of Rupiah,
unless otherwise stated)

2. INFORMASI KEBIJAKAN AKUNTANSI MATERIAL
(lanjutan)

i. Instrumen Keuangan (lanjutan)

Penurunan Nilai Aset Keuangan (lanjutan)

Pengukuran dan pengakuan atas kerugian kredit ekspektasian (lanjutan)

Sertifikat Wadiah Bank Indonesia (SWBI), surat berharga yang diterbitkan pemerintah berdasarkan prinsip syariah, Sertifikat Bank Indonesia Syariah (SBIS) serta bagian aset produktif yang dijamin dengan jaminan pemerintah tidak dibentuk cadangan kerugian penurunan nilai.

Aset dihapusbukukan dari cadangan kerugian penurunan nilai pada saat manajemen berpendapat bahwa aset tersebut harus dihapuskan karena secara operasional debitur sudah tidak mampu membayar dan/atau sulit untuk ditagih. Penerimaan kembali aset yang telah dihapuskan dicatat sebagai penambahan cadangan kerugian penurunan nilai periode berjalan.

Penghentian pengakuan aset keuangan

Grup menghentikan pengakuan aset keuangan jika dan hanya jika hak kontraktual atas arus kas yang berasal dari aset keuangan berakhir, atau Grup mentransfer aset keuangan dan secara substansial mentransfer seluruh risiko dan manfaat atas kepemilikan aset kepada entitas lain. Jika Grup tidak mentransfer serta tidak memiliki secara substansial seluruh risiko dan manfaat kepemilikan serta masih mengendalikan aset yang ditransfer, maka Grup mengakui keterlibatan berkelanjutan atas aset yang ditransfer dan liabilitas terkait sebesar jumlah yang mungkin harus dibayar. Jika Grup memiliki secara substansial seluruh risiko dan manfaat kepemilikan aset keuangan yang ditransfer, Grup masih mengakui aset keuangan dan juga mengakui pinjaman yang dijamin sebesar pinjaman yang diterima.

Pada penghentian pengakuan aset keuangan yang diukur pada biaya perolehan diamortisasi, perbedaan antara nilai tercatat aset dan jumlah imbalan yang diterima dan piutang diakui dalam laba rugi.

Selain itu, pada penghentian pengakuan investasi dalam instrumen utang yang diklasifikasikan sebagai FVTOCI, keuntungan atau kerugian kumulatif yang sebelumnya diakumulasi dalam cadangan revaluasi investasi, direklasifikasi ke laba rugi. Sebaliknya, pada penghentian pengakuan investasi dalam instrumen ekuitas yang telah dipilih Grup pada pengakuan awal untuk diukur di FVTOCI, keuntungan atau kerugian kumulatif yang sebelumnya diakumulasi dalam cadangan revaluasi investasi tidak direklasifikasi ke laba rugi, tetapi dipindahkan ke saldo laba.

2. MATERIAL ACCOUNTING POLICIES INFORMATION
(continued)

i. Financial Instruments (continued)

Impairment of Financial Assets (continued)

Measurement and recognition of expected credit losses (continued)

Bank Indonesia Wadiah Certificates, bonds issued by the government based on sharia principle, Bank Indonesia Sharia Certificates and part of earning assets which are secured with government guarantee do not have allowance for impairment losses.

Assets written-off are charged to the allowance for impairment losses when management believes that they are definitely uncollectible. Recovery of assets previously written off is recorded as an addition to the allowance for impairment losses during the period.

Derecognition of financial assets

The Group derecognizes a financial asset only when the contractual rights to the cash flows from the asset expire, or it transfers the financial asset and substantially all the risks and rewards of ownership of the asset to another entity. If the Group neither transfers nor retains substantially all the risks and rewards of ownership and continues to control the transferred asset, the Group recognizes its retained interest in the asset and an associated liability for amounts it may have to pay. If the Group retains substantially all the risks and rewards of ownership of a transferred financial asset, the Group continues to recognize the financial asset and also recognizes a collateralized borrowing for the proceeds received.

On derecognition of a financial asset measured at amortized cost, the difference between the asset's carrying amount and the sum of the consideration received and receivable is recognized in profit or loss.

In addition, on derecognition of an investment in a debt instrument classified as at FVTOCI, the cumulative gain or loss previously accumulated in the investment revaluation reserve is reclassified to profit or loss. In contrast, on derecognition of an investment in an equity instrument which the Group has elected on initial recognition to measure at FVTOCI, the cumulative gain or loss previously accumulated in the investment revaluation reserve is not reclassified to profit or loss, but is transferred to retained earnings.

PT PANINVEST Tbk DAN ENTITAS ANAKNYA
CATATAN ATAS LAPORAN KEUANGAN
KONSOLIDASIAN
31 Desember 2023

Dan untuk Tahun yang Berakhir pada Tanggal tersebut
(Disajikan dalam Jutaan Rupiah,
kecuali dinyatakan lain)

PT PANINVEST Tbk AND ITS SUBSIDIARIES
NOTES TO CONSOLIDATED FINANCIAL
STATEMENTS

December 31, 2023
And for the Year then Ended
(Expressed in Millions of Rupiah,
unless otherwise stated)

2. INFORMASI KEBIJAKAN AKUNTANSI MATERIAL
(lanjutan)

j. Penentuan Nilai Wajar

Nilai wajar adalah harga yang akan diterima untuk menjual suatu aset atau harga yang akan dibayar untuk mengalihkan suatu liabilitas dalam transaksi teratur antara pelaku pasar di pasar utama (atau pasar yang paling menguntungkan) pada tanggal pengukuran dalam kondisi pasar saat ini (yaitu harga keluar) terlepas apakah harga tersebut dapat diobservasi secara langsung atau diestimasi dengan menggunakan teknik penilaian lain pada tanggal pengukuran.

Pengukuran nilai wajar mengasumsikan bahwa transaksi untuk menjual aset atau mengalihkan liabilitas terjadi:

- (a) di pasar utama (*principal market*) untuk aset atau liabilitas tersebut; atau
- (b) jika tidak terdapat pasar utama, di pasar yang paling menguntungkan (*most advantageous market*) untuk aset atau liabilitas tersebut.

Grup mengukur nilai wajar suatu aset atau liabilitas menggunakan asumsi yang akan digunakan pelaku pasar ketika menentukan harga aset atau liabilitas tersebut, dengan asumsi bahwa pelaku pasar bertindak dalam kepentingan ekonomis terbaiknya.

Pengukuran nilai wajar aset nonkeuangan memperhitungkan kemampuan pelaku pasar untuk menghasilkan manfaat ekonomis dengan menggunakan aset dalam penggunaan tertinggi dan terbaiknya (*highest and best use*) atau dengan menjualnya kepada pelaku pasar lain yang akan menggunakan aset tersebut dalam penggunaan tertinggi dan terbaiknya.

Grup menggunakan teknik penilaian yang sesuai dalam keadaan dan dimana data yang memadai tersedia untuk mengukur nilai wajar, memaksimalkan penggunaan input yang dapat diobservasi yang relevan dan meminimalkan penggunaan input yang tidak dapat diobservasi.

Hierarki nilai wajar dikategorikan dalam 3 (tiga) level input untuk teknik penilaian yang digunakan dalam pengukuran nilai wajar, sebagai berikut:

- (a) Input Level 1 - harga kuotasian (tanpa penyesuaian) di pasar aktif untuk aset atau liabilitas yang identik yang dapat diakses entitas pada tanggal pengukuran.
- (b) Input Level 2 - input selain harga kuotasian yang termasuk dalam Level 1 yang dapat diobservasi untuk aset atau liabilitas, baik secara langsung atau tidak langsung.
- (c) Input Level 3 - input yang tidak dapat diobservasi untuk aset atau liabilitas.

2. MATERIAL ACCOUNTING POLICIES INFORMATION
(continued)

j. Estimation of Fair Value

Fair value is the price that would be received to sell an asset or paid to transfer a liability in an orderly transaction between market participants in the principal (or most advantageous market) at the measurement date under current market conditions (i.e. an exit price) regardless of whether that price is directly observable or estimated using another valuation technique at the measurement date.

A fair value measurement assumes that the transaction to sell the asset or transfer the liability takes place either:

- (a) in the principal market for the asset or liability; or*
- (b) in the absence of a principal market, in the most advantageous market for the asset or liability.*

The Group measures the fair value of an asset or a liability using the assumptions that market participants would use when pricing the asset or liability, assuming that market participants act in their economic best interest.

A fair value measurement of a non-financial asset takes into account a market participant's ability to generate economic benefits by using the asset in its highest and best use or by selling it to another market participant that would use the asset in its highest and best use.

The Group uses valuation techniques that are appropriate in the circumstances and for which sufficient data are available to measure fair value, maximizing the use of relevant observable inputs and minimizing the use of unobservable inputs.

Fair value hierarchy are categorized into 3 (three) levels the inputs to valuation techniques used to measure fair value, as follows:

- (a) Level 1 inputs - quoted prices (unadjusted) in active markets for identical assets or liabilities that the entity can access at the measurement date.*
- (b) Level 2 inputs - inputs other than quoted prices included within Level 1 that are observable for the asset or liability, either directly or indirectly.*
- (c) Level 3 inputs - unobservable inputs for the asset or liability.*

PT PANINVEST Tbk DAN ENTITAS ANAKNYA
CATATAN ATAS LAPORAN KEUANGAN
KONSOLIDASIAN
31 Desember 2023

Dan untuk Tahun yang Berakhir pada Tanggal tersebut
(Disajikan dalam Jutaan Rupiah,
kecuali dinyatakan lain)

PT PANINVEST Tbk AND ITS SUBSIDIARIES
NOTES TO CONSOLIDATED FINANCIAL
STATEMENTS

December 31, 2023
And for the Year then Ended
(Expressed in Millions of Rupiah,
unless otherwise stated)

2. INFORMASI KEBIJAKAN AKUNTANSI MATERIAL
(lanjutan)

j. Penentuan Nilai Wajar (lanjutan)

Untuk aset dan liabilitas yang diakui pada laporan keuangan konsolidasian secara berulang, Grup menentukan apakah terjadi transfer antara Level di dalam hierarki dengan cara mengevaluasi kategori (berdasarkan input level terendah yang signifikan dalam pengukuran nilai wajar) setiap akhir periode pelaporan.

Grup menentukan kelas aset dan liabilitas yang sesuai dengan sifat, karakteristik, dan risiko aset dan liabilitas, dan level hierarki nilai wajar dimana pengukuran nilai wajar tersebut dikategorikan.

k. Sukuk

Pengakuan dan pengukuran

Grup menentukan klasifikasi investasi pada sukuk berdasarkan:

- Biaya perolehan

Apabila investasi tersebut dimiliki dalam suatu model usaha yang bertujuan utama untuk memperoleh arus kas kontraktual dan terdapat persyaratan kontraktual dalam menentukan tanggal tertentu pembayaran pokok dan/atau hasilnya. Pada saat pengukuran awal, investasi dicatat sebesar biaya perolehan yang sudah termasuk biaya transaksi. Setelah pengakuan awal, investasi sukuk ini diukur pada nilai perolehan yang diamortisasi. Selisih antara biaya perolehan dan nilai nominal diamortisasi secara garis lurus selama jangka waktu instrumen sukuk.

- Diukur pada nilai wajar melalui penghasilan komprehensif lain

Jika investasi tersebut dimiliki dalam suatu model usaha yang bertujuan utama untuk memperoleh arus kas kontraktual dan melakukan penjualan sukuk dan persyaratan kontraktual menentukan tanggal tertentu pembayaran pokok dan/atau hasilnya. Biaya perolehan sukuk ijarah dan sukuk mudharabah termasuk biaya transaksi. Selisih antara biaya perolehan dan nilai nominal diamortisasi secara garis lurus selama jangka waktu sukuk. Perubahan nilai wajar diakui dalam penghasilan komprehensif lain.

2. MATERIAL ACCOUNTING POLICIES INFORMATION
(continued)

j. Estimation of Fair Value (continued)

For assets and liabilities that are recognized in the consolidated financial statements on a recurring basis, the Group determines whether transfers have occurred between Levels in the hierarchy by re-assessing categorization (based on the lowest level input that is significant to the fair value measurement as a whole) at the end of each reporting period.

The Group determines appropriate classes of assets and liabilities on the basis of the nature, characteristics and risks of the asset or liability, and the level of the fair value hierarchy within which the fair value measurement is categorized.

k. Sukuk

Recognition and measurement

The Group determines the classification of investments in sukuk by:

- Acquisition cost

If the investment is held within a business model that aims to collect contractual cash flows and there is a contractual requirement to determine the specific date of principal payments and/or the result. At the initial measurement, the investment is recorded at acquisition cost plus transaction cost. After the initial recognition, the investment sukuk is measured at amortized cost. The difference between acquisition cost and nominal value is amortized using straight line method during the period of the sukuk instrument.

- Measured at fair value through other comprehensive income

If the investment is held within a business model that aims to collect contractual cash flows and to sell sukuk and contractual requirements determine the specific date of payment of principal and/or the results. The acquisition cost of sukuk ijarah and sukuk mudharabah includes transaction cost. The difference between the acquisition cost and nominal value is amortized straight-line basis over the sukuk's period. Changes in fair value are recognized in other comprehensive income.

PT PANINVEST Tbk DAN ENTITAS ANAKNYA
CATATAN ATAS LAPORAN KEUANGAN
KONSOLIDASIAN
31 Desember 2023

Dan untuk Tahun yang Berakhir pada Tanggal tersebut
(Disajikan dalam Jutaan Rupiah,
kecuali dinyatakan lain)

PT PANINVEST Tbk AND ITS SUBSIDIARIES
NOTES TO CONSOLIDATED FINANCIAL
STATEMENTS

December 31, 2023
And for the Year then Ended
(Expressed in Millions of Rupiah,
unless otherwise stated)

2. INFORMASI KEBIJAKAN AKUNTANSI MATERIAL
(lanjutan)

k. Sukuk (lanjutan)

- Diukur pada nilai wajar melalui penghasilan komprehensif lain (lanjutan)

Pada saat penghentian pengakuan saldo, perubahan nilai wajar dalam penghasilan komprehensif lain direklasifikasi ke laba rugi sebagai penyesuaian reklasifikasi.

- Diukur pada nilai wajar melalui laba rugi

Biaya perolehan sukuk ijarah dan sukuk mudharabah yang diukur pada nilai wajar melalui laba rugi tidak termasuk biaya transaksi. Untuk investasi pada sukuk yang diukur pada nilai wajar melalui laba rugi, selisih antara nilai wajar dan jumlah tercatat diakui dalam laba rugi.

l. Kas dan Setara Kas

Kas dan setara kas terdiri dari kas, bank dan deposito berjangka dengan jangka waktu tiga bulan atau kurang sejak tanggal penempatannya dan tidak dipergunakan sebagai jaminan serta tidak dibatasi penggunaannya.

m. Giro pada Bank Indonesia dan Bank Lain

Giro pada Bank Indonesia dan bank lain diklasifikasikan dalam kategori biaya perolehan diamortisasi.

Pengakuan, pengukuran awal, pengukuran setelah pengakuan awal, reklasifikasi, penentuan nilai wajar, penurunan nilai dan penghentian pengakuan giro pada Bank Indonesia dan bank lain mengacu pada Catatan 2 terkait aset keuangan.

n. Penempatan pada Bank Indonesia dan Bank Lain

Penempatan pada Bank Indonesia dan bank lain diklasifikasikan dalam kategori biaya perolehan diamortisasi.

Pengakuan, pengukuran awal, pengukuran setelah pengakuan awal, reklasifikasi, penentuan nilai wajar, penurunan nilai dan penghentian pengakuan penempatan pada Bank Indonesia dan bank lain mengacu pada Catatan 2 terkait aset keuangan.

2. MATERIAL ACCOUNTING POLICIES INFORMATION
(continued)

k. Sukuk (continued)

- Measured at fair value through other comprehensive income (continued)

At the time of derecognition of balance, the changes of fair value in other comprehensive income are reclassified to profit or loss as a reclassification adjustment.

- Measured at fair value through profit or loss

The acquisition cost of sukuk ijarah and sukuk mudharabah excludes the transaction cost. For investments in sukuk which are measured at fair value through profit or loss, the difference between the fair value and the carrying amount is recognized in profit or loss.

l. Cash and Cash Equivalents

Cash and cash equivalents represent cash on hand, cash in banks and time deposits with maturities of three months or less at the time of placement, and neither used as collateral nor restricted.

m. Demand Deposits with Bank Indonesia and Other Banks

Demand deposits with Bank Indonesia and other banks are classified as amortized cost.

Recognition, initial measurement, subsequent measurement, reclassification, fair value measurement, impairment and derecognition of demand deposits with Bank Indonesia and other banks are discussed in Note 2 related to financial assets.

n. Placements with Bank Indonesia and other Banks

Placements with Bank Indonesia and other banks are classified as amortized cost.

Recognition, initial measurement, subsequent measurement, reclassification, fair value measurement, impairment and derecognition of placements with Bank Indonesia and other banks are discussed in Note 2 related to financial assets.

PT PANINVEST Tbk DAN ENTITAS ANAKNYA
CATATAN ATAS LAPORAN KEUANGAN
KONSOLIDASIAN
31 Desember 2023

Dan untuk Tahun yang Berakhir pada Tanggal tersebut
(Disajikan dalam Jutaan Rupiah,
kecuali dinyatakan lain)

PT PANINVEST Tbk AND ITS SUBSIDIARIES
NOTES TO CONSOLIDATED FINANCIAL
STATEMENTS

December 31, 2023
And for the Year then Ended
(Expressed in Millions of Rupiah,
unless otherwise stated)

2. INFORMASI KEBIJAKAN AKUNTANSI MATERIAL
(lanjutan)

o. Investasi pada Efek-efek

Setelah pengakuan awal, efek-efek yang diukur pada biaya perolehan diamortisasi dengan menggunakan suku bunga efektif. Sementara efek yang diklasifikasikan sebagai FVTOCI diukur pada nilai wajar setelah pengakuan awal, dimana keuntungan dan kerugian yang belum direalisasi atas perubahan nilai wajar akan diakui sebagai penghasilan komprehensif lain. Pada saat penghentian pengakuan, akumulasi laba/rugi yang belum direalisasi serta cadangan kerugian yang dibentuk diakui ke laba rugi. Untuk efek yang diklasifikasikan sebagai FVTPL, setelah pengakuan awal akan diukur pada nilai wajar dimana keuntungan dan kerugian yang belum direalisasi atas perubahan nilai wajar langsung diakui ke laba rugi.

p. Tagihan dan Liabilitas Derivatif

Tagihan dan liabilitas derivatif diklasifikasikan dalam kategori diukur pada nilai wajar melalui laba rugi (FVTPL).

Pengakuan, pengukuran awal, pengukuran setelah pengakuan awal, penentuan nilai wajar, penurunan nilai dan penghentian pengakuan tagihan dan liabilitas derivatif mengacu pada Catatan 2 terkait aset keuangan dan liabilitas keuangan.

q. Kredit

Kredit diklasifikasikan dalam kategori biaya perolehan diamortisasi.

Pengakuan, pengukuran awal, pengukuran setelah pengakuan awal, reklasifikasi, penentuan nilai wajar, penurunan nilai dan penghentian pengakuan kredit mengacu pada Catatan 2 terkait aset keuangan.

Dalam kredit yang diberikan termasuk pembiayaan oleh entitas anak (PDSB) berupa piutang murabahah, pembiayaan mudharabah dan pembiayaan musyarakah.

Piutang Murabahah diklasifikasikan dalam kategori pinjaman yang diberikan dan piutang.

2. MATERIAL ACCOUNTING POLICIES INFORMATION
(continued)

o. Investment in Securities

After initial recognition, the securities measured at cost are amortized using the effective interest rate. While securities classified as FVTOCI are measured at fair value after initial recognition, where unrealized gains and losses on changes in fair value will be recognized as other comprehensive income. At the time of derecognition, the accumulated unrealized gain/loss and allowance for losses that have been created are recognized in profit or loss. For securities classified as FVTPL, after initial recognition will be measured at fair value where unrealized gains and losses on changes in fair value are recognized immediately in profit or loss.

p. Derivative Receivables and Payables

Derivative receivables and payables are classified as FVTPL.

Recognition, initial measurement, subsequent measurement, fair value measurement, impairment and derecognition of derivative receivables and payables are discussed in Notes 2 related to financial assets and financial liabilities.

q. Loans

Loans are classified as amortized cost.

Recognition, initial measurement, subsequent measurement, reclassification, fair value measurement, impairment and derecognition of loans are discussed in Notes 2 related to financial assets.

Loans included in financing by subsidiary (PDSB) consist of murabahah receivable, mudharabah financing and musyarakah financing.

Murabahah receivables are classified as loans and receivable.

PT PANINVEST Tbk DAN ENTITAS ANAKNYA
CATATAN ATAS LAPORAN KEUANGAN
KONSOLIDASIAN
31 Desember 2023

Dan untuk Tahun yang Berakhir pada Tanggal tersebut
(Disajikan dalam Jutaan Rupiah,
kecuali dinyatakan lain)

PT PANINVEST Tbk AND ITS SUBSIDIARIES
NOTES TO CONSOLIDATED FINANCIAL
STATEMENTS

December 31, 2023

And for the Year then Ended
(Expressed in Millions of Rupiah,
unless otherwise stated)

2. INFORMASI KEBIJAKAN AKUNTANSI MATERIAL
(lanjutan)

q. Kredit (lanjutan)

Pengakuan, pengukuran awal, pengukuran setelah pengakuan awal, reklasifikasi, penentuan nilai wajar, penurunan nilai dan penghentian pengakuan piutang Murabahah mengacu pada Catatan 2 terkait aset keuangan.

Pelunasan dipercepat atau pelunasan sebelum masa jatuh tempo untuk piutang Murabahah diperlakukan sebagaimana pelunasan piutang sesuai dengan masa jatuh temponya (biasa). Muqasah atau diskon dapat diberikan sesuai ketentuan yang berlaku namun tidak dapat diperjanjikan di awal.

Pembiayaan Mudharabah dinyatakan sebesar saldo pembiayaan dikurangi dengan cadangan kerugian penurunan nilai. PDSB menetapkan cadangan kerugian penurunan nilai berdasarkan penelaahan kualitas atas masing-masing saldo pembiayaan (Catatan 2).

Pinjaman Qardh diakui sebesar jumlah dana yang dipinjamkan pada saat terjadinya. Kelebihan penerimaan dari pinjaman atas Qardh yang dilunasi diakui sebagai pendapatan pada saat diterima.

Pinjaman Qardh disajikan sebesar saldo pinjaman dikurangi dengan cadangan kerugian penurunan nilai.

Pembiayaan Musyarakah dinyatakan sebesar saldo pembiayaan dikurangi dengan saldo cadangan kerugian penurunan nilai. PDSB menetapkan cadangan kerugian penurunan nilai sesuai dengan kualitas pembiayaan berdasarkan penelaahan atas masing-masing saldo pembiayaan (Catatan 2).

Apabila terjadi kerugian dalam Musyarakah akibat kelalaian atau penyimpangan mitra Musyarakah, mitra yang melakukan kelalaian tersebut menanggung beban kerugian itu. Kerugian BPI yang diakibatkan kelalaian atau penyimpangan mitra tersebut diakui sebagai piutang Musyarakah jatuh tempo.

r. Aset Keuangan Memburuk

Restrukturisasi kredit dilakukan terhadap debitur yang tidak dapat atau diperkirakan tidak dapat memenuhi kewajiban pembayaran angsuran pokok atau bunga sesuai jadwal yang diperjanjikan.

2. MATERIAL ACCOUNTING POLICIES INFORMATION
(continued)

q. Loans (continued)

Recognition, initial measurement, subsequent measurement, reclassification, fair value measurement, impairment and derecognition of Murabahah receivables are discussed in to Notes 2 related to financial assets.

Accelerated repayment or repayment before maturity date for Murabahah receivables are treated as if the repayment is made on due date. Discount or muqasah can be offered based on applicable term but can not be predetermined.

Mudharabah financing is stated at the outstanding balance less allowance for impairment losses. Allowance for impairment losses is provided based on a review on the quality of each individual financing account (Note 2).

Qardh is recognized based on fund provided at the transaction date. Excess received from repayment of Qardh is recognized as income when received.

Qardh are stated at their outstanding balance net of impairment losses.

Musyarakah financing is stated at the outstanding balance of the financing less allowance for impairment losses. PDSB provides allowance for impairment losses based on the quality of the financing as determined by a review of each individual account (Note 2).

If there is a loss in Musyarakah due to negligence or irregularities of Musyarakah partners, the partners are to bear the expenses. BPI's losses caused by negligence or irregularities by those partners are recognized as the past due Musyarakah financing.

r. Credit Impaired Financial Assets

Debt restructuring performed to the borrower that unable or predicted to unable to fulfill its principal payment installments responsibilities or interest according to contractual schedule.

PT PANINVEST Tbk DAN ENTITAS ANAKNYA
CATATAN ATAS LAPORAN KEUANGAN
KONSOLIDASIAN
31 Desember 2023

Dan untuk Tahun yang Berakhir pada Tanggal tersebut
(Disajikan dalam Jutaan Rupiah,
kecuali dinyatakan lain)

PT PANINVEST Tbk AND ITS SUBSIDIARIES
NOTES TO CONSOLIDATED FINANCIAL
STATEMENTS

December 31, 2023
And for the Year then Ended
(Expressed in Millions of Rupiah,
unless otherwise stated)

2. INFORMASI KEBIJAKAN AKUNTANSI MATERIAL
(lanjutan)

r. Aset Keuangan Memburuk (lanjutan)

Jika persyaratan aset keuangan dimodifikasi, Grup mengevaluasi apakah arus kas dari aset yang dimodifikasi secara substansial berbeda. Jika arus kas berbeda secara substansial, hak kontraktual atas arus kas dari aset keuangan original dianggap telah kadaluwarsa. Dalam kasus ini, aset keuangan original dihentikan pengakuannya dan aset keuangan baru diakui pada nilai wajar.

Jika arus kas dari aset yang dimodifikasi dicatat pada biaya perolehan amortisasi tidak jauh berbeda, maka modifikasi tersebut tidak mengakibatkan penghentian pengakuan aset keuangan tersebut. Dalam hal ini, Grup menghitung ulang nilai tercatat bruto aset keuangan dan mengakui jumlah yang timbul dari penyesuaian jumlah tercatat bruto sebagai modifikasi keuntungan atau kerugian dalam laba rugi.

s. Tagihan dan Liabilitas Akseptasi

Tagihan akseptasi diklasifikasikan dalam kategori biaya perolehan diamortisasi.

Liabilitas akseptasi dikategorikan sebagai liabilitas keuangan diukur pada biaya perolehan diamortisasi.

Pengakuan, pengukuran awal, pengukuran setelah pengakuan awal, reklasifikasi, penentuan nilai wajar, penurunan nilai dan penghentian pengakuan tagihan dan liabilitas akseptasi mengacu pada Catatan 2 terkait aset keuangan dan liabilitas keuangan.

t. Piutang Pembiayaan Konsumen

Piutang pembiayaan konsumen diklasifikasikan dalam kategori biaya perolehan diamortisasi.

Pengakuan, pengukuran awal, pengukuran setelah pengakuan awal, penentuan nilai wajar, penurunan nilai dan penghentian pengakuan piutang pembiayaan konsumen mengacu pada Catatan 2 terkait aset keuangan.

Pendapatan administrasi yang diperoleh dari konsumen pada saat perjanjian pembiayaan pertama kali ditandatangani, dibukukan sebagai pendapatan pada laba rugi tahun berjalan.

2. MATERIAL ACCOUNTING POLICIES INFORMATION
(continued)

r. Credit Impaired Financial Assets (continued)

If the terms of financial asset are modified, the Group evaluates whether the cash flows of the modified asset are substantially different. If the cash flows are substantially different, then the contractual rights to cash flow from the original financial asset are deemed to have expired. In this case, the original financial asset is derecognized and a new financial asset is recognized at fair value.

If the cash flows of the modified asset carried at amortized cost are not substantially different, then the modification does not result in derecognition of the financial asset. In this case, the Group recalculates the gross carrying amount of the financial asset and recognizes the amount arising from adjusting the gross carrying amount as a modification gain or loss in profit or loss.

s. Acceptances Receivable and Payable

Acceptance receivables are classified as amortized cost.

Acceptance liabilities are classified as financial liabilities at amortized cost.

Recognition, initial measurement, subsequent measurement, reclassification, fair value measurement, impairment and derecognition of acceptances receivable and payable are discussed in Notes 2 related to financial assets and financial liabilities.

t. Consumer Financing Receivables

Consumer financing receivables are classified as amortized cost.

Recognition, initial measurement, subsequent measurement, fair value measurement, impairment and derecognition of consumer financing receivables are discussed in Notes 2 related to financial assets.

Administration income earned from customers at the time the consumer financing is signed is recorded as income in the current year.

PT PANINVEST Tbk DAN ENTITAS ANAKNYA
CATATAN ATAS LAPORAN KEUANGAN
KONSOLIDASIAN
31 Desember 2023

Dan untuk Tahun yang Berakhir pada Tanggal tersebut
(Disajikan dalam Jutaan Rupiah,
kecuali dinyatakan lain)

PT PANINVEST Tbk AND ITS SUBSIDIARIES
NOTES TO CONSOLIDATED FINANCIAL
STATEMENTS

December 31, 2023
And for the Year then Ended
(Expressed in Millions of Rupiah,
unless otherwise stated)

2. INFORMASI KEBIJAKAN AKUNTANSI MATERIAL
(lanjutan)

t. Piutang Pembiayaan Konsumen (lanjutan)

Jaminan kendaraan yang dikuasai kembali oleh PT CFI entitas anak BPI dinyatakan berdasarkan nilai terendah antara nilai tercatat piutang pembiayaan konsumen atau nilai realisasi bersih. Selisih antara nilai tercatat dan nilai realisasi bersih dicatat sebagai cadangan kerugian ekpektasian atau cadangan kerugian penurunan nilai dan dibebankan sebagai laba/rugi. Dalam upaya penyelesaian piutang, konsumen memberi kuasa kepada CFI untuk menjual kendaraan ataupun melakukan tindakan lainnya bila terjadi wanprestasi terhadap perjanjian pembiayaan. Jika harga jual jaminan kendaraan lebih rendah dibandingkan dengan nilai saldo piutang pembiayaan, maka selisih tersebut dibebankan sebagai laba/rugi. Apabila harga jual jaminan kendaraan lebih tinggi dibandingkan dengan nilai saldo piutang pembiayaan, maka selisih tersebut akan dikembalikan kepada konsumen.

u. Piutang Premi

Piutang premi merupakan tagihan premi kepada pemegang polis yang telah jatuh tempo dan masih dalam masa tenggang (*grace period*). Piutang premi dinyatakan sebesar nilai realisasi neto, setelah dikurangi dengan penyisihan penurunan nilai, jika ada.

v. Pinjaman Polis

Pinjaman polis dinyatakan sebesar biaya perolehan.

Grup mempertimbangkan pemberian pinjaman polis kepada pemegang polis yang telah memiliki nilai tunai polis asuransi jiwa sebagai jaminan, dengan maksimal pinjaman sebesar 80% dari nilai tunai tersebut.

w. Penyertaan Dalam Bentuk Saham

Investasi pada entitas asosiasi

Entitas asosiasi adalah suatu entitas dimana Grup mempunyai pengaruh yang signifikan. Pengaruh signifikan adalah kekuasaan untuk berpartisipasi dalam keputusan kebijakan keuangan dan operasional investee tetapi tidak mengendalikan atau mengendalikan bersama atas kebijakan tersebut.

2. MATERIAL ACCOUNTING POLICIES INFORMATION
(continued)

t. Consumer Financing Receivables (continued)

Net realisable value of repossessed vehicle obtained by PT CFI, a subsidiary of BPI are stated at the lower of related consumer financing receivables' carrying value or net realisable value of the repossessed assets. The difference between the carrying value and net realisable value is recorded as allowance for expected loss and allowance for impairment loan losses and is charged as profit/loss. In case of default, the consumer gives the right to CFI to sell repossessed assets or take any other actions to settle the outstanding consumer financing receivables. If the sale price of the repossessed vehicles is lower compared to the consumer financing receivable, then the difference is charged as profit/ loss. If the sale price of the repossessed vehicles is higher compared to the consumer financing receivable, then the difference will be paid back to the consumers.

u. Premium Receivables

Premium receivables are premium invoiced to policyholders which are already due and still in grace period. Premium receivables are stated at net realizable value, after providing a provision for impairment losses, if any.

v. Policy Loans

Policy loans are stated at cost.

The Group considers the deposit component (cash surrender) when reviewing the policy loans applications with the maximum loanable amount of 80% from its cash surrender.

w. Investments in Shares of Stock

Investments in associates

An associate is an entity over which the Group has significant influence. Significant influence is the power to participate in the financial and operating policy decisions of the investee but is not control or joint control over those policies.

PT PANINVEST Tbk DAN ENTITAS ANAKNYA
CATATAN ATAS LAPORAN KEUANGAN
KONSOLIDASIAN
31 Desember 2023

Dan untuk Tahun yang Berakhir pada Tanggal tersebut
(Disajikan dalam Jutaan Rupiah,
kecuali dinyatakan lain)

PT PANINVEST Tbk AND ITS SUBSIDIARIES
NOTES TO CONSOLIDATED FINANCIAL
STATEMENTS

December 31, 2023
And for the Year then Ended
(Expressed in Millions of Rupiah,
unless otherwise stated)

2. INFORMASI KEBIJAKAN AKUNTANSI MATERIAL
(lanjutan)

w. Penyertaan Dalam Bentuk Saham (lanjutan)

Investasi pada entitas asosiasi (lanjutan)

Penghasilan dan aset dan liabilitas dari entitas asosiasi dicatat dalam laporan keuangan konsolidasian dengan menggunakan metode ekuitas, kecuali ketika investasi diklasifikasikan sebagai dimiliki untuk dijual, sesuai dengan PSAK 58, Aset Tidak Lancar yang Dimiliki untuk Dijual dan Operasi yang Dihentikan. Dengan metode ekuitas, investasi pada entitas asosiasi diakui di laporan posisi keuangan konsolidasian sebesar biaya perolehan dan selanjutnya disesuaikan untuk perubahan dalam bagian kepemilikan Grup atas laba rugi dan penghasilan komprehensif lain dari entitas asosiasi yang terjadi setelah perolehan. Ketika bagian Grup atas kerugian entitas asosiasi melebihi kepentingan Grup pada entitas asosiasi (yang mencakup semua kepentingan jangka panjang, yang secara substansi, membentuk bagian dari investasi bersih Grup dalam entitas asosiasi), Grup menghentikan pengakuan bagiannya atas kerugian selanjutnya. Kerugian selanjutnya diakui hanya apabila Grup mempunyai kewajiban bersifat hukum atau konstruktif atau melakukan pembayaran atas nama entitas asosiasi.

Investasi pada entitas asosiasi dicatat dengan menggunakan metode ekuitas sejak tanggal saat investee menjadi entitas asosiasi. Setiap kelebihan biaya perolehan investasi atas bagian Grup atas nilai wajar bersih dari aset yang teridentifikasi, liabilitas dan liabilitas kontingen dari entitas asosiasi yang diakui pada tanggal akuisisi, diakui sebagai *goodwill*. *Goodwill* termasuk dalam jumlah tercatat investasi, dan diuji penurunan nilainya sebagai bagian dari investasi. Setiap kelebihan kepemilikan Grup dari nilai wajar bersih aset yang teridentifikasi, liabilitas dan liabilitas kontingen atas biaya perolehan investasi, sesudah pengujian kembali segera diakui di dalam laba rugi pada periode diperolehnya investasinya.

Persyaratan dalam PSAK 48, Penurunan Nilai Aset, diterapkan untuk menentukan apakah perlu untuk mengakui setiap penurunan nilainya sehubungan dengan investasi pada entitas asosiasi. Jumlah tercatat investasi yang tersisa (termasuk *goodwill*) diuji penurunan nilai sesuai dengan PSAK 48, Penurunan Nilai Aset, sebagai suatu aset tunggal dengan membandingkan antara jumlah terpulihkan (mana yang lebih tinggi antara nilai pakai dan nilai wajar dikurangi biaya pelepasan) dengan jumlah tercatatnya. Rugi penurunan nilai diakui langsung pada nilai tercatat investasi.

2. MATERIAL ACCOUNTING POLICIES INFORMATION
(continued)

w. Investments in Shares of Stock (continued)

Investments in associates (continued)

The results of operations and assets and liabilities of associates are incorporated in these consolidated financial statements using the equity method of accounting, except when the investment is classified as held for sale, in which case, it is accounted for in accordance with PSAK 58, Non-current Assets Held for Sale and Discontinued Operations. Under the equity method, an investment in an associate is initially recognized in the consolidated statement of financial position at cost and adjusted thereafter to recognize the Group's share of the profit or loss and other comprehensive income of the associate. When the Group's share of losses of an associate exceeds the Group's interest in that associate (which includes any long-term interests that, in substance, form part of the Group's net investment in the associate), the Group discontinues recognizing its share of further losses. Additional losses are recognized only to the extent that the Group has incurred legal or constructive obligations or made payments on behalf of the associate.

An investment in an associate is accounted for using the equity method from the date on which the investee becomes an associate. Any excess of the cost of acquisition over the Group's share of the net fair value of identifiable assets, liabilities and contingent liabilities of the associate or a joint venture recognized at the date of acquisition, is recognized as goodwill, which is included within the carrying amount of the investment. Any excess of the Group's share of the net fair value of the identifiable assets, liabilities and contingent liabilities over the cost of acquisition, after reassessment, is recognized immediately in profit or loss in the period in which the investment is acquired.

The requirements of PSAK 48, Impairment of Assets, are applied to determine whether it is necessary to recognize any impairment loss with respect to the Group's investment in an associate. When necessary, the entire carrying amount of the investment (including goodwill) is tested for impairment in accordance with PSAK 48, Impairment of Assets, as a single asset by comparing its recoverable amount (higher of value in use and fair value less costs to sell) with its carrying amount.

PT PANINVEST Tbk DAN ENTITAS ANAKNYA
CATATAN ATAS LAPORAN KEUANGAN
KONSOLIDASIAN
31 Desember 2023

Dan untuk Tahun yang Berakhir pada Tanggal tersebut
(Disajikan dalam Jutaan Rupiah,
kecuali dinyatakan lain)

PT PANINVEST Tbk AND ITS SUBSIDIARIES
NOTES TO CONSOLIDATED FINANCIAL
STATEMENTS

December 31, 2023
And for the Year then Ended
(Expressed in Millions of Rupiah,
unless otherwise stated)

2. INFORMASI KEBIJAKAN AKUNTANSI MATERIAL
(lanjutan)

w. Penyertaan Dalam Bentuk Saham (lanjutan)

Investasi pada entitas asosiasi (lanjutan)

Setiap pembalikan dari penurunan nilai diakui sesuai dengan PSAK 48 sepanjang jumlah terpulihkan dari investasi tersebut kemudian meningkat.

Grup menghentikan penggunaan metode ekuitas sejak tanggal saat investasinya berhenti menjadi investasi pada entitas asosiasi atau ketika investasi diklasifikasi sebagai dimiliki untuk dijual. Ketika Grup mempertahankan kepemilikan dalam entitas yang sebelumnya merupakan entitas asosiasi dan sisa investasi tersebut merupakan aset keuangan, Grup mengukur setiap sisa investasi pada nilai wajar pada tanggal tersebut dan nilai wajar tersebut dianggap sebagai nilai wajar pada saat pengakuan awal sesuai dengan PSAK 71. Grup mengakui keuntungan dalam kerugian atas pelepasan investasi asosiasi dalam laba rugi dengan turut memperhitungkan nilai wajar dari investasi yang tersisa. Seluruh jumlah yang diakui dalam penghasilan komprehensif lain yang terkait dengan entitas asosiasi direklasifikasi ke laba rugi (sebagai penyesuaian reklasifikasi) pada saat penghentian metode ekuitas.

Jika Grup mengurangi bagian kepemilikan pada entitas asosiasi tetapi Grup tetap menerapkan metode ekuitas, Grup mereklasifikasi ke laba rugi proporsi keuntungan atau kerugian yang telah diakui sebelumnya dalam penghasilan komprehensif lain yang terkait dengan pengurangan bagian kepemilikan. Ketika Grup melakukan transaksi dengan entitas asosiasi, keuntungan dan kerugian yang timbul dari transaksi dengan entitas asosiasi diakui dalam laporan keuangan konsolidasian Grup hanya sepanjang kepemilikan dalam entitas asosiasi yang tidak terkait dengan Grup.

Penyertaan lainnya

Penyertaan dalam bentuk saham dengan kepemilikan kurang dari 20% diklasifikasikan dalam kategori diukur pada nilai wajar melalui penghasilan komprehensif lain (FVTOCI).

Pengakuan, pengukuran awal, pengukuran setelah pengakuan awal, reklasifikasi, penentuan nilai wajar, penurunan nilai dan penghentian pengakuan penyertaan lainnya mengacu pada Catatan 2 terkait aset keuangan.

2. MATERIAL ACCOUNTING POLICIES INFORMATION
(continued)

w. Investments in Shares of Stock (continued)

Investments in associates (continued)

Any impairment loss recognized forms part of the carrying amount of the investment. Any reversal of that impairment loss is recognized in accordance with PSAK 48 to the extent that the recoverable amount of the investment subsequently increases.

The Group discontinues the use of the equity method from the date when the investment ceases to be an associate, or when the investment is classified as held for sale. When the Group retains an interest in the former associate and the retained interest is a financial asset, the Group measures any retained investment at fair value at that date and the fair value is regarded as its fair value on initial recognition in accordance with PSAK 71. The difference between the carrying amount of the associate at the date the equity method was discontinued, and the fair value of any retained interest and any proceeds from disposing of a part interest in the associate is included in the determination of the gain or loss on disposal of the associate. The Group reclassifies the gain or loss from equity to profit or loss (as a reclassification adjustment) when the equity method is discontinued.

When the group reduces its ownership interest in an associate but the Group continues to use the equity method, the Group reclassifies to profit or loss the proportion of the gain or loss that had previously been recognized in other comprehensive income relating to that reduction in ownership interests. When the Group entity transacts with an associate, profits and losses resulting from the transactions with the associate are recognized in the Group's consolidated financial statements only to the extent of its interest in the associate that are not related to the Group.

Other investment

Investment in shares of stock with percentage of ownership less than 20% is classified as measured at fair value through other comprehensive income (FVTOCI).

Recognition, initial measurement, subsequent measurement, reclassification, fair value measurement, impairment and derecognition of other investments are discussed in Note 2 related to financial assets.

PT PANINVEST Tbk DAN ENTITAS ANAKNYA
CATATAN ATAS LAPORAN KEUANGAN
KONSOLIDASIAN
31 Desember 2023

Dan untuk Tahun yang Berakhir pada Tanggal tersebut
(Disajikan dalam Jutaan Rupiah,
kecuali dinyatakan lain)

PT PANINVEST Tbk AND ITS SUBSIDIARIES
NOTES TO CONSOLIDATED FINANCIAL
STATEMENTS

December 31, 2023
And for the Year then Ended
(Expressed in Millions of Rupiah,
unless otherwise stated)

2. INFORMASI KEBIJAKAN AKUNTANSI MATERIAL
(lanjutan)

x. Aset Tidak Lancar yang Dimiliki Untuk Dijual
dan Operasi yang Dihentikan

Aset tidak lancar (atau kelompok lepasan) diklasifikasi sebagai yang dimiliki untuk dijual diukur pada nilai yang lebih rendah antara jumlah tercatat dan nilai wajar setelah dikurangi biaya untuk menjual.

Aset tidak lancar yang dimiliki untuk dijual (atau kelompok lepasan) diklasifikasi sebagai dimiliki untuk dijual jika jumlah tercatatnya akan dipulihkan terutama melalui transaksi penjualan dari pada melalui pemakaian berlanjut. Kondisi ini dianggap memenuhi hanya ketika aset (atau kelompok lepasan) adalah berada dalam keadaan segera dapat dijual dengan syarat-syarat yang biasa dan umum diperlukan dalam penjualan aset (atau kelompok lepasan) tersebut dan penjualannya harus sangat mungkin terjadi. Manajemen harus memiliki komitmen untuk menjual dan penjualan diharapkan untuk diselesaikan dalam waktu satu tahun sejak tanggal klasifikasi.

y. Beban Dibayar di Muka

Beban dibayar di muka diamortisasi selama masa manfaat masing-masing beban dengan menggunakan metode garis lurus.

z. Aset Takberwujud

Aset takberwujud diamortisasi selama umur ekonomisnya dan amortisasinya dicatat dalam laba rugi.

Aset takberwujud terdiri dari jaringan distribusi, *goodwill* dan perangkat lunak yang dibeli oleh Grup.

Jaringan Distribusi

Aset takberwujud terutama terdiri dari atas hubungan kontraktual seperti akses jaringan distribusi. Umur ekonomis aset tersebut ditentukan oleh beberapa faktor yang relevan seperti penggunaan aset, stabilitas industri dan periode pengendalian atas aset. Aset takberwujud ini diamortisasi selama umur ekonomisnya selama 15 tahun dan dicatat dalam laba rugi.

Goodwill

Goodwill timbul atas akuisisi dari suatu bisnis yang dicatat pada biaya perolehan yang ditetapkan pada tanggal akuisisi dari bisnis tersebut dikurangi akumulasi penurunan nilai, jika ada.

2. MATERIAL ACCOUNTING POLICIES INFORMATION
(continued)

x. Non-current Assets Held for Sale and
Discontinued Operations

Non-current assets (or disposal groups) classified as held for sale are measured at the lower of their carrying amount and fair value less cost to sell.

Non-current assets (or disposal groups) are classified as held for sale if their carrying amount will be recovered principally through a sale transaction rather than through continuing use. This condition is regarded as met only when the asset (or disposal group) is available for immediate sale in its present condition subject only to terms that are usual and customary for sales of such asset (or disposal group) and its sale is highly probable. Management must be committed to the sale, which should be expected to qualify for recognition as a completed sale within one year from the date of classification.

y. Prepaid Expenses

Prepaid expenses are amortized over the useful life of the expenses using straight-line method.

z. Intangible Assets

Intangible asset is amortized over their useful economic life and in which amortization is recognized in the profit or loss.

Intangible assets consist of distribution networks, goodwill and software acquired by the Group.

Distribution Networks

Intangible assets consists primarily of contractual relationships such as access to distribution networks. The economic life of the asset is determined by consideration of relevant factor such as usage of the asset, the stability of the industry, and period of control over the asset. The intangible asset is amortized over its useful economic life of 15 years and the amortization is recognized in profit or loss.

Goodwill

Goodwill arising on an acquisition of a business is carried at cost as established at the date of acquisition of the business less accumulated impairment losses, if any. the Group.

PT PANINVEST Tbk DAN ENTITAS ANAKNYA
CATATAN ATAS LAPORAN KEUANGAN
KONSOLIDASIAN
31 Desember 2023

Dan untuk Tahun yang Berakhir pada Tanggal tersebut
(Disajikan dalam Jutaan Rupiah,
kecuali dinyatakan lain)

PT PANINVEST Tbk AND ITS SUBSIDIARIES
NOTES TO CONSOLIDATED FINANCIAL
STATEMENTS

December 31, 2023
And for the Year then Ended
(Expressed in Millions of Rupiah,
unless otherwise stated)

2. INFORMASI KEBIJAKAN AKUNTANSI MATERIAL
(lanjutan)

z. Aset Takberwujud (lanjutan)

Goodwill (lanjutan)

Untuk tujuan uji penurunan nilai, *goodwill* dialokasikan pada setiap unit penghasil kas dari Grup (atau kelompok unit penghasil kas) yang diperkirakan memberikan manfaat dari sinergi kombinasi bisnis tersebut. Unit penghasil kas yang telah memperoleh alokasi *goodwill* diuji penurunan nilainya setiap tahun, atau lebih sering jika terdapat indikasi bahwa unit penghasil kas tersebut mungkin mengalami penurunan nilai. Jika jumlah terpulihkan dari unit penghasil kas kurang dari jumlah tercatatnya, rugi penurunan nilai dialokasikan pertama kali untuk mengurangi jumlah tercatat atas setiap *goodwill* yang dialokasikan pada unit penghasil kas dan kemudian ke aset lain dari unit penghasil kas secara prorata berdasarkan jumlah tercatat dari setiap aset dalam unit penghasil kas tersebut. Setiap kerugian penurunan nilai *goodwill* diakui secara langsung dalam laba rugi pada laporan laba rugi dan penghasilan komprehensif lain konsolidasian. Rugi penurunan nilai yang diakui atas *goodwill* tidak dapat dibalik pada periode berikutnya.

Pada pelepasan unit penghasil kas, jumlah *goodwill* yang dapat diatribusikan termasuk dalam penentuan laba rugi atas pelepasan.

Kebijakan Grup atas *goodwill* yang timbul dari akuisisi entitas asosiasi dan ventura bersama dijelaskan pada Catatan 2.

Perangkat Lunak

Perangkat lunak yang dibeli oleh Grup dicatat sebesar biaya perolehan dikurangi akumulasi amortisasi.

Amortisasi diakui dalam laba rugi dengan menggunakan metode saldo-menurun-ganda (*double-declining balance method*) berdasarkan taksiran masa manfaat ekonomis selama 4 tahun.

Masa manfaat ekonomis, nilai residu dan metode amortisasi direview setiap akhir tahun.

aa. Aset Tetap yang Belum Digunakan dalam Kegiatan Operasional

Aset tetap yang belum digunakan dalam kegiatan operasional dinyatakan sebesar nilai tercatat, yaitu biaya perolehan.

2. MATERIAL ACCOUNTING POLICIES INFORMATION
(continued)

z. Intangible Assets (lanjutan)

Goodwill (continued)

For the purpose of impairment testing, goodwill is allocated to each of the Group's cash-generating units (or group of cash-generating units) expected to benefit from the synergies of the combination. A cash-generating unit to which goodwill has been allocated is tested for impairment annually, or more frequently when there is an indication that the unit may be impaired. If the recoverable amount of the cash-generating unit is less than its carrying amount, the impairment loss is allocated first to reduce the carrying amount of any goodwill allocated to the unit and then to the other assets of the unit pro-rata on the basis of the carrying amount of each asset in the unit. Any impairment loss for goodwill is recognized directly in profit or loss in the consolidated statement of profit or loss and other comprehensive income. An impairment loss recognized for goodwill is not reversed in subsequent periods.

On disposal of the relevant cash-generating unit, the attributable amount of goodwill is included in the determination of the profit or loss on disposal.

The Group's policy for goodwill arising on the acquisition of an associate and Joint Venture is described in Note 2.

Software

Software acquired by the Group is stated at cost less accumulated amortization.

Amortization is recognized in profit or loss using the double-declining balance method based on its estimated useful lives of 4 years.

The estimated useful lives, residual values and amortization method are reviewed at each year end.

aa. Unused Premises and Equipment

Unused premises and equipment are stated at carrying amount which is cost.

PT PANINVEST Tbk DAN ENTITAS ANAKNYA
CATATAN ATAS LAPORAN KEUANGAN
KONSOLIDASIAN
31 Desember 2023

Dan untuk Tahun yang Berakhir pada Tanggal tersebut
(Disajikan dalam Jutaan Rupiah,
kecuali dinyatakan lain)

PT PANINVEST Tbk AND ITS SUBSIDIARIES
NOTES TO CONSOLIDATED FINANCIAL
STATEMENTS

December 31, 2023
And for the Year then Ended
(Expressed in Millions of Rupiah,
unless otherwise stated)

2. INFORMASI KEBIJAKAN AKUNTANSI MATERIAL
(lanjutan)

ab. Agunan yang Diambil Alih

Tanah dan aset lainnya (jaminan kredit dan pembiayaan yang telah diambil alih oleh Grup) disajikan dalam akun Agunan yang Diambil Alih dalam kelompok "Aset lain-lain".

Agunan yang diambil alih diakui sebesar nilai realisasi bersih. Selisih lebih saldo kredit atau piutang pembiayaan di atas nilai realisasi bersih dari agunan yang diambil alih, dibebankan ke dalam akun cadangan kerugian penurunan nilai.

Selisih antara nilai agunan yang telah diambil alih dan hasil penjualannya diakui sebagai keuntungan atau kerugian pada saat penjualan agunan.

Manajemen mengevaluasi nilai agunan yang diambil alih secara berkala. Cadangan kerugian penurunan nilai agunan yang diambil alih dibentuk atas penurunan nilai agunan yang diambil alih.

Bila terjadi penurunan nilai yang bersifat permanen, maka nilai tercatatnya dikurangi untuk mengakui penurunan tersebut dan kerugiannya dibebankan pada laba rugi.

ac. Tagihan Anjak Piutang

Tagihan anjak piutang merupakan piutang yang dibeli dari perusahaan lain. Tagihan anjak piutang diklasifikasikan dalam kelompok biaya perolehan diamortisasi.

Pengakuan, pengukuran awal, pengukuran setelah pengakuan awal, reklasifikasi, penentuan nilai wajar, penurunan nilai dan penghentian pengakuan tagihan anjak piutang mengacu pada Catatan 2 aset keuangan.

ad. Piutang Jual dan Sewa-Balik

Piutang Jual dan Sewa-Balik merupakan kegiatan pembiayaan dalam bentuk penjualan suatu barang oleh debitur kepada perusahaan pembiayaan yang disertai dengan menyewapembiayaan kembali barang tersebut kepada debitur yang sama.

Pengakuan, pengukuran awal, pengukuran setelah pengakuan awal, reklasifikasi, penentuan nilai wajar, penurunan nilai dan penghentian pengakuan piutang jual dan sewa-balik mengacu kepada Catatan 2 terkait aset keuangan.

2. MATERIAL ACCOUNTING POLICIES INFORMATION
(continued)

ab. Foreclosed Collateral

Land and other assets (collateral foreclosed by the Group) are presented in the Foreclosed Collateral account under "Other assets".

Foreclosed collateral are stated at net realizable value. The excess of loan receivable or financing receivables over the net realizable value of the foreclosed collateral is charged against allowance for impairment losses.

The difference between the carrying amount of foreclosed collateral and the proceeds from the sale of such collateral is recorded as gain or loss at the time of sale.

Management evaluates the value of foreclosed collateral periodically. Allowance for impairment losses on foreclosed collateral is reserved on reduction of foreclosed collateral value.

The carrying amount of foreclosed collateral is written down to recognize a permanent decline in the value of the foreclosed collateral, which is charged to current operations.

ac. Factoring Receivables

Factoring receivables are purchased receivables from the other companies. These are classified as amortized cost.

Recognition, initial measurement, subsequent measurement, reclassification, fair value measurement, impairment and derecognition of factoring receivables are discussed in Note 2 related to financial assets.

ad. Sales and Lease-Back Receivables

Sales and lease-back receivables are financing activities in form of selling goods by customer to financing company, along with leasing back the same goods to the same customer.

Recognition, initial measurement, subsequent measurement, reclassification, fair value measurement, impairment and derecognition of factoring receivables are discussed in Note 2 related to financial assets

PT PANINVEST Tbk DAN ENTITAS ANAKNYA
CATATAN ATAS LAPORAN KEUANGAN
KONSOLIDASIAN
31 Desember 2023

Dan untuk Tahun yang Berakhir pada Tanggal tersebut
(Disajikan dalam Jutaan Rupiah,
kecuali dinyatakan lain)

PT PANINVEST Tbk AND ITS SUBSIDIARIES
NOTES TO CONSOLIDATED FINANCIAL
STATEMENTS

December 31, 2023
And for the Year then Ended
(Expressed in Millions of Rupiah,
unless otherwise stated)

2. INFORMASI KEBIJAKAN AKUNTANSI MATERIAL
(lanjutan)

ae. Simpanan

Simpanan diklasifikasikan dalam kategori liabilitas keuangan diukur pada biaya perolehan diamortisasi.

Pengakuan, pengukuran awal, pengukuran setelah pengakuan awal, penentuan nilai wajar dan penghentian pengakuan simpanan mengacu pada Catatan 2 terkait liabilitas keuangan.

Simpanan dan dana syirkah temporer entitas anak yang bergerak di bidang perbankan syariah dinyatakan sebagai berikut:

- Giro wadiah dinyatakan sebesar nilai liabilitas kepada pemegang giro
- Tabungan wadiah dinyatakan sebesar nilai simpanan pemegang tabungan di BPI.
- Tabungan mudharabah dinyatakan sebesar nilai investasi pemegang tabungan di BPI.
- Deposito berjangka mudharabah dinyatakan sebesar nilai nominal sesuai dengan perjanjian antara pemegang deposito berjangka dengan entitas anak.

af. Simpanan dari Bank Lain

Simpanan dari bank lain diklasifikasikan dalam kategori liabilitas keuangan diukur pada biaya perolehan diamortisasi.

Simpanan dari bank lain terdiri dari liabilitas terhadap bank lain, baik lokal maupun luar negeri, dalam bentuk giro, *interbank call money* dengan periode jatuh tempo menurut perjanjian kurang dari atau 90 hari, tabungan dan deposito berjangka.

Pengakuan, pengukuran awal, pengukuran setelah pengakuan awal, penentuan nilai wajar dan penghentian pengakuan simpanan dari bank lain mengacu pada Catatan 2 terkait liabilitas keuangan.

ag. Instrumen Utang dan Ekuitas yang Diterbitkan

Surat Berharga yang Diterbitkan

Obligasi yang diterbitkan diklasifikasikan dalam kategori liabilitas keuangan diukur pada biaya perolehan diamortisasi.

2. MATERIAL ACCOUNTING POLICIES INFORMATION
(continued)

ae. Deposits

Deposits are classified as financial liabilities at amortized cost

Recognition, initial measurement, subsequent measurement, fair value and derecognition of deposits are discussed in Note 2 related through financial liabilities.

The policy on subsidiary's deposits and temporary syirkah funds which operates in sharia banking industry are stated as follow:

- *Wadiah demand deposits are stated at the amounts due to current account holders.*
- *Wadiah savings are stated at the value of savings holders' savings in BPI.*
- *Mudharabah savings are stated at the value of savings holders' saving in the BPI.*
- *Mudharabah time deposits are stated at the nominal amount set forth in the agreements between the subsidiary and the holders of time deposits.*

af. Deposits from Other Banks

Deposits from other banks are classified as financial liabilities at amortized cost.

Deposits from other banks represent liabilities to domestic and overseas banks, in the form of demand deposits, interbank call money deposits with original maturities of 90 days or less, saving deposits and time deposits.

Recognition, initial measurement, subsequent measurement, fair value and derecognition of deposits from other banks are discussed in Note 2 related to financial liabilities.

Ag. Debt and Equity Instruments Issued

Securities Issued

Bonds issued are classified as financial liabilities at amortized cost.

PT PANINVEST Tbk DAN ENTITAS ANAKNYA
CATATAN ATAS LAPORAN KEUANGAN
KONSOLIDASIAN
31 Desember 2023
Dan untuk Tahun yang Berakhir pada Tanggal tersebut
(Disajikan dalam Jutaan Rupiah,
kecuali dinyatakan lain)

PT PANINVEST Tbk AND ITS SUBSIDIARIES
NOTES TO CONSOLIDATED FINANCIAL
STATEMENTS
December 31, 2023
And for the Year then Ended
(Expressed in Millions of Rupiah,
unless otherwise stated)

2. INFORMASI KEBIJAKAN AKUNTANSI MATERIAL
(lanjutan)

ag. Instrumen Utang dan Ekuitas yang Diterbitkan
(lanjutan)

Surat Berharga yang Diterbitkan (lanjutan)

Pengakuan, pengukuran awal, pengukuran setelah pengakuan awal, reklasifikasi, penentuan nilai wajar dan penghentian pengakuan surat berharga yang diterbitkan mengacu pada Catatan 2 terkait liabilitas keuangan.

Obligasi Subordinasi

Obligasi subordinasi yang diterbitkan diklasifikasikan dalam kategori liabilitas keuangan diukur pada biaya perolehan diamortisasi.

Pengakuan, pengukuran awal, pengukuran setelah pengakuan awal, penentuan nilai wajar dan penghentian pengakuan obligasi subordinasi mengacu pada Catatan 2 terkait liabilitas keuangan.

Biaya Emisi Saham

Biaya emisi saham yang menambah dan beratribusi secara langsung terhadap penerbitan saham baru disajikan sebagai bagian dari tambahan modal disetor dan tidak diamortisasi.

ah. Efek yang Dijual dengan Janji Dibeli Kembali

Efek yang dijual dengan janji dibeli kembali (repo) diklasifikasikan dalam kategori liabilitas keuangan diukur pada biaya perolehan diamortisasi.

Efek-efek yang dijual dengan janji dibeli kembali (repo) disajikan sebagai liabilitas sebesar harga pembelian kembali yang disepakati dikurangi selisih antara harga jual dan harga pembelian kembali yang disepakati. Selisih antara harga jual dan harga pembelian kembali yang disepakati tersebut diamortisasi dengan menggunakan metode suku bunga efektif sebagai beban bunga selama jangka waktu sejak efek-efek tersebut dijual hingga saat dibeli kembali.

Pengakuan, pengukuran awal, pengukuran setelah pengakuan awal, reklasifikasi, penentuan nilai wajar dan penghentian pengakuan efek yang dijual dengan janji dibeli kembali mengacu pada Catatan 2 terkait liabilitas keuangan.

2. MATERIAL ACCOUNTING POLICIES INFORMATION
(continued)

ag. Debt and Equity Instruments Issued (continued)

Securities Issued (continued)

Recognition, initial measurement, subsequent measurement, fair value and derecognition of securities issued are discussed in Note 2 related to financial liabilities.

Subordinated Bonds

Subordinated bonds issued are classified as financial liabilities at amortized cost

Recognition, initial measurement, subsequent measurement, fair value and derecognition of subordinated bonds are discussed in Note 2 related to financial liabilities

Share Issuance Costs

Share issuance costs that are incremental and directly attributable to issuance of new shares are deducted from additional paid-in capital and are not amortized.

ah. Securities Sold with Agreements to Repurchase

Securities sold with agreements to repurchase (repo) are classified as financial liabilities at amortized cost.

Securities sold under repurchase agreements (repo) are presented as liabilities and stated at the agreed repurchase price less the difference between the selling price and agreed repurchase price. The difference between the selling price and agreed repurchase price is amortized using effective interest method as interest expense over the year commencing from the selling date to the repurchase date.

Recognition, initial measurement, subsequent measurement, reclassification, fair value and derecognition of securities sold with agreements to repurchase refer to Note 2 related to financial liabilities.

PT PANINVEST Tbk DAN ENTITAS ANAKNYA
CATATAN ATAS LAPORAN KEUANGAN
KONSOLIDASIAN
31 Desember 2023

Dan untuk Tahun yang Berakhir pada Tanggal tersebut
(Disajikan dalam Jutaan Rupiah,
kecuali dinyatakan lain)

PT PANINVEST Tbk AND ITS SUBSIDIARIES
NOTES TO CONSOLIDATED FINANCIAL
STATEMENTS

December 31, 2023
And for the Year then Ended
(Expressed in Millions of Rupiah,
unless otherwise stated)

2. INFORMASI KEBIJAKAN AKUNTANSI MATERIAL
(lanjutan)

ai. Efek yang Dibeli dengan Janji Dijual Kembali

Efek yang dibeli dengan janji dijual kembali (*reverse repo*) diklasifikasikan dalam kategori biaya perolehan diamortisasi.

Efek-efek yang dibeli dengan janji dijual kembali (*reverse repo*) disajikan sebagai tagihan sebesar harga jual kembali efek-efek yang disepakati dikurangi selisih antara harga beli dan harga jual kembali yang disepakati. Selisih antara harga beli dan harga jual kembali yang disepakati tersebut diamortisasi dengan metode suku bunga efektif sebagai pendapatan bunga selama jangka waktu sejak efek-efek tersebut dibeli hingga dijual kembali.

Pengakuan, pengukuran awal, pengukuran setelah pengakuan awal, reklasifikasi, penentuan nilai wajar, penurunan nilai dan penghentian pengakuan efek yang dibeli dengan janji dijual kembali mengacu pada Catatan 2 terkait aset keuangan.

aj. Pengakuan Pendapatan dan Beban Bunga

Pendapatan dan beban bunga diakui secara akrual menggunakan metode suku bunga efektif.

Pendapatan kredit yang mengalami penurunan nilai dihitung menggunakan suku bunga efektif atas dasar nilai kredit setelah memperhitungkan kerugian penurunan nilai.

Pendapatan dan beban bunga yang diakui dalam laporan keuangan konsolidasian termasuk:

- Bunga pada aset dan liabilitas keuangan pada biaya perolehan diamortisasi yang dihitung menggunakan suku bunga efektif.
- Bunga pada aset keuangan yang diukur pada nilai wajar melalui penghasilan komprehensif lain dihitung menggunakan suku bunga efektif.

Perubahan nilai wajar pada efek-efek yang diklasifikasikan sebagai diperdagangkan diukur pada nilai wajar pada laba rugi dan derivatif lainnya yang digunakan untuk kepentingan manajemen risiko, dan aset dan liabilitas keuangan lainnya yang diukur pada nilai wajar melalui laba rugi, akan memengaruhi laporan laba rugi dan penghasilan komprehensif lain konsolidasian.

2. MATERIAL ACCOUNTING POLICIES
INFORMATION (continued)

ai. Securities Purchased with Agreements to Resell

Securities purchased with agreements to resell are classified as amortized cost.

Securities purchased under resale agreements (reverse repo) are presented as receivables and stated at the agreed resale price less the difference between the purchase price and the agreed resale price. The difference between the purchase price and the agreed resale price is amortized using the effective interest method as interest income over the year commencing from the acquisition date to the resale date.

Recognition, initial measurement, subsequent measurement, reclassification, fair value, impairment and derecognition of securities purchased with agreements to resell are discussed in Note 2 related to financial assets.

aj. Recognition of Interest Revenues and Expenses

Interest income and expenses are recognized on an accrual basis using the effective interest rate method.

Interest income from impaired loan are computed using the effective interest method based on the amount of loan - net of impairment loss.

Interest income and expense recognized in the consolidated financial statements includes:

- *Interest on financial assets and liabilities measured at amortized costs using the effective interest method.*
- *Interest on financial assets measured at fair value through other comprehensive income is computed using the effective interest method.*

Changes in fair value of trading securities measured at FVTPL and other derivatives used for risk management purposes, and other financial assets and liabilities measured at FVTPL will affect the consolidated statements of profit or loss and other comprehensive income.

PT PANINVEST Tbk DAN ENTITAS ANAKNYA
CATATAN ATAS LAPORAN KEUANGAN
KONSOLIDASIAN
31 Desember 2023

Dan untuk Tahun yang Berakhir pada Tanggal tersebut
(Disajikan dalam Jutaan Rupiah,
kecuali dinyatakan lain)

PT PANINVEST Tbk AND ITS SUBSIDIARIES
NOTES TO CONSOLIDATED FINANCIAL
STATEMENTS

December 31, 2023
And for the Year then Ended
(Expressed in Millions of Rupiah,
unless otherwise stated)

2. INFORMASI KEBIJAKAN AKUNTANSI MATERIAL
(lanjutan)

aj. Pengakuan Pendapatan dan Beban Bunga
(lanjutan)

Di dalam pendapatan dan beban bunga terdapat pendapatan dan beban pengelolaan dana (mudharib) oleh entitas anak (PDSB) berdasarkan prinsip syariah, yang terdiri atas pendapatan pembiayaan dengan akad Murabahah dan pendapatan dari bagi hasil yaitu Mudharabah, Musyarakah dan pendapatan usaha utama lainnya serta hak pihak ketiga atas bagi hasil dana syirkah temporer.

Pendapatan Murabahah diakui secara akrual menggunakan metode tingkat imbal hasil efektif.

Pendapatan usaha Musyarakah yang menjadi hak mitra aktif diakui sebesar haknya sesuai dengan kesepakatan atas pendapatan usaha Musyarakah, sedangkan pendapatan usaha untuk mitra pasif diakui sebagai hak pihak mitra pasif atas bagi hasil dan liabilitas.

Pendapatan usaha Mudharabah diakui dalam periode terjadinya hak bagi hasil sesuai nisbah yang disepakati dan tidak diperkenankan mengakui pendapatan dari proyeksi hasil usaha. Kerugian akibat kelalaian atau kesalahan mudharib dibebankan pada mudharib dan tidak mengurangi investasi Mudharabah.

Hak pihak ketiga atas bagi hasil dana syirkah temporer merupakan bagian bagi hasil milik pihak ketiga yang didasarkan pada prinsip Mudharabah Mutlaqah atas hasil pengelolaan dana mereka oleh PDSB yang diakui berdasarkan pendapatan yang telah diterima (*cash basis*).

Pembagian hasil usaha dilakukan berdasarkan prinsip bagi hasil usaha, yaitu dihitung dari pendapatan PDSB yang telah diterima berupa laba bruto (*gross profit margin*).

ak. Pengakuan Pendapatan dan Beban Provisi dan Komisi

Pendapatan provisi dan komisi yang berkaitan langsung dengan kegiatan perkreditan atau jangka waktu tertentu yang jumlahnya signifikan ditangguhkan dan diamortisasi sesuai dengan jangka waktunya dengan menggunakan suku bunga efektif.

Provisi dan komisi yang tidak berkaitan dengan kegiatan perkreditan dan jangka waktu tertentu atau nilainya tidak material menurut Grup diakui sebagai pendapatan atau beban pada saat terjadinya transaksi.

2. MATERIAL ACCOUNTING POLICIES
INFORMATION (continued)

aj. Recognition of Interest Revenues and Expenses (continued)

Included in interest income and expense are income as fund manager (mudharib) by PDSB consist of income from Murabahah transactions, income from profit sharing of Mudharabah, Musyarakah and other main operating income and third parties' share on the return of temporary syirkah funds.

Murabahah revenue are recognized on accrual basis using the effective rate of return method.

Revenue from Musyarakah distributed to an active partner is recognized in accordance with the agreement on Musyarakah revenue, whereas revenue distributed to passive partner is recognized as right of the passive partner on the revenue sharing and as a liability.

Revenue from Mudharabah is recognized during the period of revenue sharing in accordance with the agreed revenue sharing ratio and recognition of revenue based on projected result is not allowed. Loss incurred due to negligence of mudharib is charged to mudharib and will not reduce the Mudharabah investment.

Third party share on the revenue sharing of temporary syirkah funds represents their share on the return of their fund managed by PDSB based on Mudharabah Mutlaqah principles, which is recognized based on distributed income (cash basis).

Distribution of income is based on revenue sharing principle, which is calculated from PDSB gross profit margin.

ak. Recognition of Revenues and Expenses on Commissions and Fees

Commissions and fees income related to loan activities or specific terms and with significant amounts are treated as deferred transaction cost which directly attributable to the financial instruments and amortized over the periods of the related financial instruments using the effective interest method.

Commissions and fees, which are not related to loan activities and terms of the loan or whose amount is not material according to the Group are recognized as revenues or expenses at the time the transactions are made.

PT PANINVEST Tbk DAN ENTITAS ANAKNYA
CATATAN ATAS LAPORAN KEUANGAN
KONSOLIDASIAN
31 Desember 2023

Dan untuk Tahun yang Berakhir pada Tanggal tersebut
(Disajikan dalam Jutaan Rupiah,
kecuali dinyatakan lain)

PT PANINVEST Tbk AND ITS SUBSIDIARIES
NOTES TO CONSOLIDATED FINANCIAL
STATEMENTS

December 31, 2023

And for the Year then Ended
(Expressed in Millions of Rupiah,
unless otherwise stated)

2. INFORMASI KEBIJAKAN AKUNTANSI MATERIAL
(lanjutan)

al. Dana Syirkah Temporer

Dana syirkah temporer terdiri dari tabungan Mudharabah, deposito berjangka Mudharabah dan Sertifikat Investasi Mudharabah antar Bank.

Tabungan Mudharabah dinyatakan sebesar nilai investasi pemegang tabungan di Bank.

Deposito berjangka Mudharabah dinyatakan sebesar nilai nominal sesuai dengan perjanjian antara pemegang deposito berjangka dengan Bank.

Dana syirkah temporer tidak dapat digolongkan sebagai liabilitas. Hal ini karena BPI tidak mempunyai liabilitas, ketika mengalami kerugian, untuk mengembalikan jumlah dana awal dari pemilik dana kecuali akibat kelalaian atau wanprestasi BPI. Di sisi lain, dana syirkah temporer tidak dapat digolongkan sebagai ekuitas karena mempunyai waktu jatuh tempo dan pemilik dana tidak mempunyai hak kepemilikan yang sama dengan pemegang saham seperti hak voting dan hak atas realisasi keuntungan yang berasal dari aset lancar dan aset non-investasi.

Pemilik dana syirkah temporer memperoleh bagian atas keuntungan sesuai kesepakatan dan menerima kerugian berdasarkan jumlah dana dari masing-masing pihak. Pembagian hasil dana syirkah temporer berdasarkan konsep bagi hasil.

am. Hak Pemilik Dana atas Bagi Hasil Dana Syirkah Temporer

Hak pemilik dana atas bagi hasil dana syirkah temporer merupakan bagian bagi hasil pemilik dana yang didasarkan pada prinsip Mudharabah Mutlaqah atas hasil pengelolaan dana mereka oleh BPI yang diakui berdasarkan pendapatan yang telah diterima.

Pembagian hasil usaha dilakukan berdasarkan prinsip bagi hasil usaha, yaitu dihitung dari pendapatan BPI yang telah diterima berupa laba bruto (*gross profit margin*).

2. MATERIAL ACCOUNTING POLICIES
INFORMATION (continued)

al. Temporary Syirkah Funds

Temporary syirkah funds consist of Mudharabah savings deposits, Mudharabah time deposits and Mudharabah Interbank Investment Certificates.

Mudharabah savings deposits are stated at the amount deposited by depositors.

Mudharabah time deposits are stated at the nominal amount set forth in the agreements between the holders of time deposit and the Bank.

Temporary syirkah funds can not be classified as liability because the BPI has no obligation to return the fund to the owner when the BPI has loss, unless there is negligence or default by the BPI. On the other side, temporary syirkah funds can not be classified as equity since they have maturity and the owner of the funds do not have ownership rights as common shareholders, such as voting rights and right of the profit derived from current assets and non-investment assets.

The owners of temporary syirkah funds earn profit in accordance with the agreement and receive loss in proportion to the amount of funds from each party. The return of temporary syirkah funds are based on revenue sharing concept.

am. Insurance and Investment Contracts - Product Classification

Depositors share on the revenue sharing of temporary syirkah funds represents their share on the return of their fund managed by the BPI based on Mudharabah Mutlaqah principles, which is recognized based on distributed income.

Distribution of income is based on revenue sharing principle, which is calculated from gross profit margin.

PT PANINVEST Tbk DAN ENTITAS ANAKNYA
CATATAN ATAS LAPORAN KEUANGAN
KONSOLIDASIAN
31 Desember 2023

Dan untuk Tahun yang Berakhir pada Tanggal tersebut
(Disajikan dalam Jutaan Rupiah,
kecuali dinyatakan lain)

PT PANINVEST Tbk AND ITS SUBSIDIARIES
NOTES TO CONSOLIDATED FINANCIAL
STATEMENTS

December 31, 2023
And for the Year then Ended
(Expressed in Millions of Rupiah,
unless otherwise stated)

2. INFORMASI KEBIJAKAN AKUNTANSI MATERIAL
(lanjutan)

an. Program Loyalitas Pelanggan

BPI telah menyusun berbagai strategi, mulai dari program promosi untuk menarik minat nasabah baru, mempertahankan loyalitas nasabah existing, perluasan usaha hingga peningkatan layanan terhadap nasabah.

Beberapa program terkait dengan promosi antara lain sebagai berikut:

- Program Panin Super Bonanza (PSB).
- Program Panin Member Get Member.
- Bunga ringan KPR fixed berjenjang.
- Uang muka ringan untuk KPR.

Perlakuan akuntansi atas program loyalitas pelanggan dilakukan sesuai dengan pernyataan standar akuntansi keuangan yang berlaku. Untuk Panin Super Bonanza dan Panin Member Get Member, dan hadiah diperlakukan sesuai dengan kebijakan akuntansi pada akun simpanan, sebagai biaya transaksi. Sementara untuk program bunga dan uang muka ringan, diperlakukan sesuai dengan kebijakan akuntansi pada akun kredit.

Beberapa program terkait dengan perluasan usaha dan jaringan antara lain sebagai berikut:

- Menjadi bank pembayaran untuk transaksi pasar modal.
- Kerjasama dengan *digital fintech company* seperti PT Dana (Direct Debit Dana) dan Tokopedia (pembayaran *virtual account*).

Beberapa program terkait dengan pengembangan layanan, antara lain sebagai berikut:

- Penambahan fasilitas, seperti *virtual account, auto collection, payroll service, dan transfer online di transaction banking.*
- Memperluas *acceptance* kartu debit Panin Bank untuk mendukung perkembangan *e-commerce.*
- Nasabah dapat memantau portofolio reksadana, bancassurance maupun obligasi melalui fitur pada internet banking dan mobile banking Panin Bank.

ao. Kontrak Asuransi dan Investasi - Klasifikasi Produk

Grup melakukan penilaian terhadap signifikansi risiko asuransi pada saat penerbitan kontrak. Penilaian dilakukan dengan basis per kontrak, kecuali untuk sejumlah kecil kontrak yang relatif homogen, penilaian dilakukan secara agregat pada tingkat produk.

2. MATERIAL ACCOUNTING POLICIES
INFORMATION (continued)

an. Customer Loyalty Program

The BPI has developed various strategy, from promotion program to attract new customers, maintain the loyalty of existing customers, expanding business and improving the services to customers.

Few programs related to promotion, are as follows:

- *Panin Super Bonanza (PSB) Program.*
- *Panin Member Get Member Program.*
- *Lower and fixed tiered interest for KPR.*
- *Lower Down Payment for KPR.*

Few Accounting treatment for Customer Loyalty Program is in accordance with the applicable of financial accounting standards. In relation to Panin Super Bonanza and Panin Member Get Member, and prizes are treated based on accounting policies of deposits, as transaction cost. While for low interest and down payment program are treated based on accounting policies of loans.

Few Some programs related to expanding business and network, are as follows:

- *To be the payment bank for capital market transaction.*
- *Cooperate with digital fintech company such as PT Dana (Direct Debit Dana) and Tokopedia (virtual account payment).*

Few programs related to expanding service, are as follows:

- *Additional facilities, such as virtual account, auto collection, payroll service, and online transfer in banking transaction.*
- *Expand the acceptance of Panin Bank bit card to support the development of e-commerce.*
- *Customers can monitor mutual funds portfolio, bancassurance and bonds via Panin Bank internet banking and mobile banking features.*

ao. Insurance and Investment Contracts - Product Classification

The Group assessed the significance of insurance risk at inception date for all contracts issued. The assessment is done on a contract by contract basis except for relatively homogeneous book of small contracts wherein the assessment is done on an aggregate product level.

PT PANINVEST Tbk DAN ENTITAS ANAKNYA
CATATAN ATAS LAPORAN KEUANGAN
KONSOLIDASIAN
31 Desember 2023

Dan untuk Tahun yang Berakhir pada Tanggal tersebut
(Disajikan dalam Jutaan Rupiah,
kecuali dinyatakan lain)

PT PANINVEST Tbk AND ITS SUBSIDIARIES
NOTES TO CONSOLIDATED FINANCIAL
STATEMENTS

December 31, 2023
And for the Year then Ended
(Expressed in Millions of Rupiah,
unless otherwise stated)

2. INFORMASI KEBIJAKAN AKUNTANSI MATERIAL
(lanjutan)

ao. Kontrak Asuransi dan Investasi - Klasifikasi
Produk (lanjutan)

Kontrak asuransi adalah kontrak ketika Grup (asurador) telah menerima risiko asuransi signifikan dari pihak lain (pemegang polis) dengan menyetujui untuk mengkompensasi pemegang polis apabila terdapat kejadian tertentu yang merugikan di masa depan (kejadian yang diasuransikan) yang memengaruhi pemegang polis.

Kontrak investasi adalah kontrak yang mentransfer risiko keuangan signifikan. Risiko keuangan adalah risiko atas kemungkinan perubahan di masa depan yang mungkin terjadi dalam satu atau lebih variabel berikut: tingkat suku bunga, harga instrumen keuangan, harga komoditas, kurs valuta asing, indeks harga atau tingkat harga peringkat kredit atau indeks kredit atau variabel lainnya dimana variabel tersebut tidak secara khusus untuk satu pihak dalam kontrak.

Kontrak asuransi dan investasi diklasifikasikan lebih lanjut baik dengan atau tanpa fitur partisipasi tidak mengikat *Discretionary Participation Features* ("DPF"). DPF adalah hak kontraktual untuk menerima, sebagai suatu tambahan atas manfaat yang dijaminakan, dimana manfaat tambahan tersebut antara lain:

- Kemungkinan untuk menjadi porsi yang signifikan dari manfaat kontrak secara keseluruhan.
- Jumlah dan waktu secara kontraktual didasarkan pada kebijakan penerbit.
- Kontrak didasarkan pada:
 - a. Kinerja dari kontrak atau jenis tertentu dari kontrak;
 - b. Imbal hasil investasi yang telah ataupun yang belum direalisasi pada aset tertentu yang dimiliki oleh penerbit;
 - c. Keuntungan atau kerugian dari entitas, dana atau badan lain yang mengeluarkan kontrak

Grup tidak memiliki kontrak asuransi ataupun kontrak investasi dengan DPF pada saat tanggal laporan posisi keuangan konsolidasian.

ap. Reasuransi

PT PDL mentransfer risiko asuransi pada bisnis normal pada setiap lini bisnisnya. Manfaat PT PDL atas kontrak reasuransi yang dimiliki diakui sebagai aset reasuransi.

2. MATERIAL ACCOUNTING POLICIES
INFORMATION (continued)

ao. Insurance and Investment Contracts -
Product Classification (continued)

Insurance contracts are those contracts when the Group (the insurer) has accepted significant insurance risk from another party (the policyholders) by agreeing to compensate the policyholders if an specified uncertain future event (the insured event) adversely affects the policyholders.

Investment contracts are those contracts that transfer significant financial risk. Financial risk is the risk of a possible future change in one or more of a specified variables: interest rate, financial instrument price, commodity price, foreign exchange rate, index of price or rates, credit rating or credit index or other variable, provided in the case of a non-financial variable that the variable is not specific to a party to the contract.

Insurance and investment contracts are further classified as being either with or without Discretionary Participation Features ("DPF"). DPF is a contractual right to receive, as a supplement to guaranteed benefits, additional benefits that are:

- *Likely to be a significant portion of the total contractual benefits.*
- *The amount or timing of which is contractually at the discretion of the issuer.*
- *That are contractually based on:*
 - a. *The performance of a specified pool of contracts or a specified type of contract;*
 - b. *Realized and or unrealized investment returns on a specified pool of assets held by the issuer;*
 - c. *The profit or loss of entity, fund or other entity that issues the contract*

The Group did not have any insurance contracts issued with DPF nor investment contract at the consolidated statements of financial position date.

ap. Reinsurance

PT PDL cedes insurance risk in the normal course of business for all of its businesses. The benefits to which the PT PDL is entitled under its reinsurance contracts held are recognized as reinsurance assets.

PT PANINVEST Tbk DAN ENTITAS ANAKNYA
CATATAN ATAS LAPORAN KEUANGAN
KONSOLIDASIAN
31 Desember 2023

Dan untuk Tahun yang Berakhir pada Tanggal tersebut
(Disajikan dalam Jutaan Rupiah,
kecuali dinyatakan lain)

PT PANINVEST Tbk AND ITS SUBSIDIARIES
NOTES TO CONSOLIDATED FINANCIAL
STATEMENTS

December 31, 2023
And for the Year then Ended
(Expressed in Millions of Rupiah,
unless otherwise stated)

2. INFORMASI KEBIJAKAN AKUNTANSI MATERIAL
(lanjutan)

ap. Reasuransi (lanjutan)

Aset ini terdiri dari piutang yang bergantung pada klaim yang diperkirakan dan manfaat yang timbul dalam kontrak reasuransi terkait. Sebagaimana diisyaratkan oleh PSAK 62, aset reasuransi tidak saling hapus dengan liabilitas kontrak asuransi terkait.

Piutang reasuransi diestimasi secara konsisten dengan klaim yang disetujui terkait dengan kebijakan reasuradur dan sesuai dengan kontrak reasuransi terkait.

PT PDL mereasuransikan sebagian risiko pertanggungan yang diterima kepada perusahaan asuransi lain dan perusahaan reasuransi. Jumlah premi yang dibayarkan atau bagian premi atas transaksi reasuransi prospektif diakui sebagai premi reasuransi sesuai periode kontrak reasuransi secara proporsional dengan proteksi yang diberikan. Pembayaran atau kewajiban atas transaksi reasuransi retrospektif diakui sebagai piutang reasuransi sebesar pembayaran yang dilakukan atau liabilitas yang dibukukan sesuai dengan kontrak reasuransi tersebut.

Aset reasuransi ditelaah untuk penurunan nilai pada saat tanggal pelaporan atau lebih sering ketika indikasi penurunan nilai timbul selama periode pelaporan. Penurunan nilai terjadi ketika terdapat bukti objektif sebagai akibat dari peristiwa yang terjadi setelah pengakuan awal aset reasuransi bahwa PT PDL kemungkinan tidak dapat menerima seluruh jumlah terutang karena berdasarkan ketentuan kontrak dan kejadian yang tersebut memiliki dampak yang dapat dinilai secara andal terhadap jumlah yang akan diterima PT PDL dari reasuradur. Kerugian penurunan nilai dicatat dalam laba rugi.

Pengaturan reasuransi tidak membebaskan PT PDL dari kewajibannya kepada pemegang polis.

PT PDL juga menanggung risiko reasuransi dalam kegiatan usahanya untuk kontrak asuransi jiwa (*inward reinsurance*). Premi dan klaim reasuransi diasuransikan sebagai pendapatan atau beban yang diakui dengan cara yang sama pada saat reasuransi dianggap sebagai bisnis langsung, dengan mempertimbangkan klasifikasi produk dari bisnis yang direasuransikan.

2. MATERIAL ACCOUNTING POLICIES
INFORMATION (continued)

ap. Reinsurance (continued)

These assets consist of receivables that are dependent on the expected claims and benefits arising under the related reinsurance contracts. As required by PSAK 62, reinsurance assets are not offset against the related insurance contract liabilities.

Reinsurance receivables are estimated in a manner consistent with settled claims associated with the reinsurer's policies and are in accordance with the related reinsurance contract.

PT PDL reinsured part of its total accepted risk to other insurance and reinsurance companies. The premium paid to the reinsurer on the reinsurer's portion of the premium on prospective reinsurance transaction is recognized as reinsurance premium over the reinsurance contract period in proportion to the insurance coverage provided. A payment or obligation for retrospective transaction is recognized as reinsurance receivable from the reinsurer in the amount equivalent to the payment made or recorded liability in relation to the reinsurance contract.

Reinsurance assets are reviewed for impairment at each reporting date or more frequently when an indication of impairment arises during the reporting year. Impairment occurs when there is objective evidence as a result of an event that occurred after initial recognition of the reinsurance asset that the PT PDL may not receive all outstanding amounts due under the terms of the contract and the event has a reliably measurable impact on the amounts that the PT PDL will receive from the reinsurer. The impairment loss is recorded in profit or loss.

Ceded reinsurance arrangements do not relieve PT PDL from its obligations to policyholders.

*PT PDL also assumes reinsurance risk in the normal course of business for life insurance contracts (*inward reinsurance*). Premiums and claims on assumed reinsurance are recognized as revenue or expenses in the same manner as they would be if the reinsurance were considered direct business, taking into account the product classification of the reinsured business.*

PT PANINVEST Tbk DAN ENTITAS ANAKNYA
CATATAN ATAS LAPORAN KEUANGAN
KONSOLIDASIAN
31 Desember 2023

Dan untuk Tahun yang Berakhir pada Tanggal tersebut
(Disajikan dalam Jutaan Rupiah,
kecuali dinyatakan lain)

PT PANINVEST Tbk AND ITS SUBSIDIARIES
NOTES TO CONSOLIDATED FINANCIAL
STATEMENTS

December 31, 2023

And for the Year then Ended
(Expressed in Millions of Rupiah,
unless otherwise stated)

2. INFORMASI KEBIJAKAN AKUNTANSI MATERIAL
(lanjutan)

ap. Reasuransi (lanjutan)

Liabilitas reasuransi merupakan saldo yang masih harus dibayar kepada perusahaan reasuransi. Jumlah liabilitas diestimasi secara konsisten dengan kontrak reasuransi terkait. Piutang reasuransi tidak saling hapus dengan utang reasuransi, kecuali apabila kontrak reasuransi menyatakan untuk saling hapus.

Premi dan klaim disajikan secara bruto baik untuk yang disesikan dan diasumsikan reasuransi.

Aset atau liabilitas reasuransi dihentikan pengakuannya ketika hak kontraktualnya hilang atau berakhir, atau ketika kontrak dialihkan kepada pihak lain.

aq. Biaya Akuisisi

Biaya akuisisi merupakan beban yang terjadi untuk mendapatkan kontrak asuransi baru dan perpanjangannya seperti komisi dan beban keagenan. Beban akuisisi ini dibebankan secara langsung dalam laporan laba rugi dan penghasilan komprehensif lain konsolidasian pada tahun berjalan.

ar. Aset Tetap

Aset tetap pada awalnya dicatat sebesar biaya perolehan. Biaya perolehan aset terdiri dari harga pembelian dan biaya lainnya yang dapat diatribusikan secara langsung untuk membawa aset ke lokasi dan kondisi yang diinginkan supaya aset siap digunakan sesuai dengan maksud manajemen. Setelah pengakuan awal, aset tetap, kecuali tanah, diukur sebesar biaya perolehan dikurangi akumulasi penyusutan dan akumulasi kerugian penurunan nilai. Tanah dinyatakan sebesar biaya perolehan dan tidak disusutkan.

Sesuai dengan ISAK 36, Grup menganalisa fakta dan keadaan untuk masing-masing jenis hak atas tanah dalam bentuk Hak Guna Usaha ("HGU"), Hak Guna Bangunan ("HGB") dan Hak Pakai ("HP") dalam menentukan akuntansi untuk masing-masing hak atas tanah tersebut sehingga dapat merepresentasikan dengan tepat suatu kejadian atau transaksi ekonomik yang mendasarinya. Jika hak atas tanah tersebut tidak mengalihkan pengendalian atas aset pendasar kepada Grup, melainkan mengalihkan hak untuk menggunakan aset pendasar, Grup menerapkan perlakuan akuntansi atas transaksi tersebut sebagai sewa berdasarkan PSAK 73, "Sewa". Jika hak atas tanah secara substansi menyerupai pembelian tanah, maka Grup menerapkan PSAK 16 "Aset tetap".

2. MATERIAL ACCOUNTING POLICIES
INFORMATION (continued)

ap. Reinsurance (continued)

Reinsurance liabilities represent balance due to reinsurance companies. Amounts payable are estimated in a manner consistent with the related reinsurance contract. Reinsurance receivables cannot be offset against reinsurance payables, unless the reinsurance contract specifically allows for the right to offset.

Premiums and claims are presented on a gross basis for both ceded and assumed reinsurance.

Reinsurance assets or liabilities are derecognized when the contractual rights are extinguished or expire or when the contract is transferred to another party.

aq. Acquisition Cost

Acquisition costs represent costs related to new insurance contracts and renewals such as commissions and agency expense. These acquisition costs are charged directly to the consolidated statements of profit or loss and other comprehensive income of the current year.

ar. Fixed Assets

Fixed assets are initially recorded at cost. The cost of an asset comprises its purchases price and any directly attributable cost of bringing the asset to its working condition and location for its intended use. Subsequent to initial recognition, fixed assets, except for land, are measured at cost less accumulated depreciation and any accumulated impairment losses. Land are measured at cost and not depreciated.

In accordance with ISAK 36, the Group analyzes the facts and circumstances for each type of land rights in the form of Business Usage Rights (Hak Guna Usaha or "HGU"), Building Usage Rights (Hak Guna Bangunan or "HGB") and Usage Rights (Hak Pakai or "HP") in determining the accounting for each of these land rights so that it can accurately represent an underlying economic event or transaction. If the land rights do not transfer control of the underlying assets to the Group, but gives the rights to use the underlying assets, the Group applies the accounting treatment of these transactions as leases under PSAK 73, "Lease". If land rights are substantially similar to land purchases, the Group applies PSAK 16 "Fixed Assets".

PT PANINVEST Tbk DAN ENTITAS ANAKNYA
CATATAN ATAS LAPORAN KEUANGAN
KONSOLIDASIAN
31 Desember 2023

Dan untuk Tahun yang Berakhir pada Tanggal tersebut
(Disajikan dalam Jutaan Rupiah,
kecuali dinyatakan lain)

PT PANINVEST Tbk AND ITS SUBSIDIARIES
NOTES TO CONSOLIDATED FINANCIAL
STATEMENTS

December 31, 2023
And for the Year then Ended
(Expressed in Millions of Rupiah,
unless otherwise stated)

2. INFORMASI KEBIJAKAN AKUNTANSI MATERIAL
(lanjutan)

ar. Aset Tetap (lanjutan)

Biaya setelah perolehan awal termasuk dalam jumlah tercatat aset atau diakui sebagai aset yang terpisah, mana yang lebih tepat, ketika terdapat kemungkinan bahwa manfaat ekonomi di masa depan berkenaan dengan aset tersebut akan mengalir ke Grup dan biaya tersebut dapat diukur secara andal. Jumlah tercatat komponen yang diganti dihentikan pengakuannya pada tahun dimana pada saat penggantian tersebut terjadi. Seluruh biaya perbaikan dan pemeliharaan dibebankan ke dalam laporan laba rugi dan penghasilan komprehensif lain konsolidasian.

Penyusutan dihitung menggunakan metode garis lurus untuk mengalokasikan jumlah tersusutkan selama estimasi manfaat aset tetap sebagai berikut:

	Tahun / Years	
Bangunan (metode revaluasi)	20 - 48	<i>Buildings (revaluation model)</i>
Kendaraan	4 - 8	<i>Vehicles</i>
Mesin kantor	4 - 8	<i>Office machines</i>
Perabot kantor	3 - 25	<i>Furniture and fixtures</i>
Peralatan kantor	4	<i>Office equipment</i>

Kenaikan yang berasal dari revaluasi tanah dan bangunan diakui pada penghasilan komprehensif lain dan terakumulasi dalam ekuitas pada bagian surplus revaluasi, kecuali sebelumnya penurunan revaluasi atas aset yang sama pernah diakui dalam laporan laba rugi, dalam hal ini kenaikan revaluasi hingga sebesar penurunan nilai aset akibat revaluasi tersebut, dikreditkan dalam laporan laba rugi. Penurunan jumlah tercatat yang berasal dari revaluasi tanah dan bangunan dibebankan dalam laporan laba rugi apabila penurunan tersebut melebihi saldo surplus revaluasi aset yang bersangkutan, jika ada.

Surplus revaluasi yang telah disajikan dalam ekuitas dipindahkan langsung ke saldo laba pada saat aset tersebut dihentikan pengakuannya.

Nilai residu, estimasi masa manfaat dan metode penyusutan ditelaah setiap akhir tahun dengan pengaruh dari setiap perubahan estimasi akuntansi diperhitungkan secara prospektif.

Seluruh biaya pemeliharaan dan perbaikan yang tidak memenuhi kriteria pengakuan diakui dalam laba rugi pada saat terjadinya.

2. MATERIAL ACCOUNTING POLICIES
INFORMATION (continued)

ar. Fixed Assets (continued)

Subsequent costs are included in the asset's carrying amount or recognized as a separate asset, as appropriate, when it is probable that future economic benefits associated with the item will flow to the Group and the cost of the item can be reliably measured. The carrying amount of the replaced part is derecognized during the financial year in which they are incurred. All other repairs and maintenance are charged to profit or loss.

Depreciation is calculated using the straight-line method to allocate the depreciable amount over the estimated useful lives of the fixed asset as follows:

Any revaluation increase arising from revaluation of such land and buildings is recognized in other comprehensive income and accumulated in equity under the heading gain on revaluation of premises, except to the extent that it reverses a revaluation decrease, for the same asset which was previously recognized in profit or loss, in which case the increase is credited to profit or loss to the extent of the decrease previously charged. A decrease in carrying amount arising on the revaluation of such land and buildings is charged to profit or loss to the extent that it exceeds the balance, if any, held in the revaluation surplus relating to a previous revaluation of such land and buildings.

The revaluation surplus is directly transferred to retained earnings when the asset is derecognized.

The asset's residual values, estimated useful lives and depreciation method are reviewed at each financial year end with the effect of any changes in accounting estimate accounted for on a prospective basis.

The entire cost of maintenance and repairs that does not meet the recognition criteria is recognized in the profit or loss when incurred.

PT PANINVEST Tbk DAN ENTITAS ANAKNYA
CATATAN ATAS LAPORAN KEUANGAN
KONSOLIDASIAN
31 Desember 2023

Dan untuk Tahun yang Berakhir pada Tanggal tersebut
(Disajikan dalam Jutaan Rupiah,
kecuali dinyatakan lain)

PT PANINVEST Tbk AND ITS SUBSIDIARIES
NOTES TO CONSOLIDATED FINANCIAL
STATEMENTS

December 31, 2023

And for the Year then Ended
(Expressed in Millions of Rupiah,
unless otherwise stated)

2. INFORMASI KEBIJAKAN AKUNTANSI MATERIAL
(lanjutan)

ar. Aset Tetap (lanjutan)

Aset tetap dihentikan pengakuannya pada saat pelepasan atau tidak ada manfaat ekonomis di masa datang yang diharapkan dari penggunaan atau pelepasannya. Keuntungan atau kerugian yang timbul dari penghentian pengakuan aset tetap (diperhitungkan sebagai selisih antara nilai jumlah tercatat aset dan hasil penjualan neto) dimasukkan pada laba rugi tahun berjalan.

as. Penurunan Nilai Aset Nonkeuangan

Aset yang memiliki masa manfaat yang tidak terbatas tidak diamortisasi namun diuji penurunan nilainya setiap tahun, atau lebih sering apabila terdapat peristiwa atau perubahan pada kondisi yang mengindikasikan kemungkinan penurunan nilai. Aset yang diamortisasi ditelaah untuk penurunan nilai apabila terjadi kondisi atau perubahan yang mengindikasikan bahwa jumlah tercatat aset tidak dapat diperoleh kembali. Kerugian penurunan nilai diakui sebesar selisih jumlah tercatat aset terhadap jumlah terpulihkannya. Jumlah terpulihkannya adalah jumlah yang lebih tinggi antara nilai wajar aset dikurangi biaya penjualan dengan nilai pakai.

Untuk tujuan menguji penurunan nilai, aset dikelompokkan hingga unit terkecil yang menghasilkan arus kas terpisah teridentifikasi (unit penghasil kas). Aset nonkeuangan yang mengalami penurunan nilai ditelaah untuk kemungkinan pembalikan atas penurunan nilai tersebut pada setiap tanggal pelaporan.

at. Utang Klaim

Utang klaim adalah liabilitas yang timbul dari klaim yang diajukan oleh pemegang polis dan disetujui oleh PT PDL tetapi belum dibayar hingga tanggal laporan posisi keuangan konsolidasian. Utang klaim diakui pada saat jumlah yang harus dibayar disetujui. Liabilitas tersebut dihentikan pengakuannya pada saat kontrak berakhir, dilepaskan atau dibatalkan.

au. Liabilitas Manfaat Polis Masa Depan

PT PDL menghitung liabilitas manfaat polis masa depan menggunakan metode Perhitungan Premi Bruto/Gross Premium Valuation. Liabilitas manfaat polis masa depan diakui dalam laporan posisi keuangan konsolidasian berdasarkan perhitungan aktuarial. Liabilitas tersebut harus mencerminkan nilai sekarang dari manfaat masa depan yang diharapkan termasuk opsi pemegang polis, nilai sekarang yang diperkirakan atas semua biaya yang akan terjadi dan juga mempertimbangkan nilai diskon dari premi yang diharapkan akan diterima.

2. MATERIAL ACCOUNTING POLICIES
INFORMATION (continued)

ar. Fixed Assets (continued)

Fixed asset is derecognized upon disposal or when no future economic benefits are expected from its use or disposal. Any gain or loss arising on derecognition of the asset (calculated as the difference between the net disposal proceeds and the carrying amount of the asset) is included in the profit or loss the current year.

as. Impairment of Non-financial Assets

Non-financial assets that have an indefinite useful life are not subject to amortization but tested annually for impairment, or more frequently if events or changes in circumstances indicate that they might be impaired. Non-financial assets that are subject to amortisation are reviewed for impairment whenever events or changes in circumstances indicate that the carrying amount may not be recoverable. An impairment loss is recognized for the amount by which the asset's carrying amount exceeds its recoverable amount. The recoverable amount is the higher of an asset's fair value less costs of disposal and value in use.

For the purposes of assessing impairment, assets are grouped to the smallest identifiable unit that generates separate cash flows (cash-generating units). Non-financial assets that suffered an impairment are reviewed for possible reversal of the impairment at each reporting date.

at. Claims Payables

Claims payable represents liability arising from the submitted claim by policyholders and approved by PT PDL but not yet paid as of consolidated statement of financial position date. Claims payable is recognized at the time the amount to be paid is approved. The liability is derecognized when the contract expires, is discharged or cancelled.

au. Liability for Future Policy Benefits

PT PDL calculated the liability for future policy benefits by using Gross Premium Valuation method. The liability for future policy benefits is recognized in the consolidated statement of financial position based on actuarial calculations. The said liability reflected the present value of the expected future benefits including policyholder options, estimated present value of all costs to be incurred and also considered the discounted value of the expected premium to be received.

PT PANINVEST Tbk DAN ENTITAS ANAKNYA
CATATAN ATAS LAPORAN KEUANGAN
KONSOLIDASIAN
31 Desember 2023
Dan untuk Tahun yang Berakhir pada Tanggal tersebut
(Disajikan dalam Jutaan Rupiah,
kecuali dinyatakan lain)

PT PANINVEST Tbk AND ITS SUBSIDIARIES
NOTES TO CONSOLIDATED FINANCIAL
STATEMENTS
December 31, 2023
And for the Year then Ended
(Expressed in Millions of Rupiah,
unless otherwise stated)

2. INFORMASI KEBIJAKAN AKUNTANSI MATERIAL
(lanjutan)

au. Liabilitas Manfaat Polis Masa Depan (lanjutan)

Kenaikan (penurunan) liabilitas manfaat polis masa depan diakui sebagai beban (pendapatan) pada tahun berjalan. Liabilitas tersebut dihentikan pengakuannya pada saat kontrak berakhir, dilepaskan atau dibatalkan.

av. Estimasi Liabilitas Klaim

Estimasi liabilitas klaim merupakan liabilitas yang dicadangkan untuk memenuhi liabilitas klaim yang terjadi dan yang masih dalam proses penyelesaian atas polis-polis asuransi yang masih berlaku (*in-force policies*) selama periode akuntansi.

Liabilitas ini dihentikan pengakuannya pada saat kontrak berakhir, dilepaskan atau dibatalkan.

aw. Premi yang Belum Merupakan Pendapatan

Premi yang belum merupakan pendapatan merupakan bagian premi yang telah diterima namun belum diakui sebagai pendapatan karena masa pertanggung jawaban melampaui akhir periode pelaporan.

Premi yang belum merupakan pendapatan dihitung secara individual dari tiap pertanggung jawaban yang besarnya ditetapkan secara proporsional terhadap jumlah proteksi yang diberikan selama periode pertanggung jawaban atau periode risiko, konsisten dengan pengakuan pendapatan premi. Liabilitas ini dihentikan pengakuannya pada saat kontrak berakhir, dilepaskan atau dibatalkan.

ax. Transaksi Asuransi Syariah

PT PDL menerapkan PSAK 101 (Revisi 2016), "Penyajian Laporan Keuangan Syariah" dan PSAK 108 (Revisi 2016), "Akuntansi Transaksi Asuransi Syariah".

PSAK 101 (Revisi 2016) mengatur perubahan nama beberapa komponen laporan keuangan syariah menjadi laporan surplus defisit dana tabarru, laporan laba rugi dan penghasilan komprehensif lain serta laporan sumber dan penyaluran dana zakat. PSAK revisi ini juga meniadakan salah satu komponen laporan keuangan syariah yang diatur dalam PSAK sebelumnya yaitu laporan perubahan dana tabarru.

PSAK 108 (Revisi 2016) mengatur beberapa hal yang tidak diatur dalam PSAK sebelumnya, yaitu:

2. MATERIAL ACCOUNTING POLICIES
INFORMATION (continued)

au. Liability for Future Policy Benefits
(continued)

Increase (decrease) in liability for future policy benefits is recognized as expense (income) in the current year. The liability is derecognized when the contract expires, is discharged or cancelled.

av. Estimated Claims Liability

Estimated claims liabilities represent amounts set aside to provide for the outstanding and incurred claims arising from insurance policies in force during the accounting period.

The liability is derecognized when the contract expired, is discharged or cancelled.

aw. Unearned Premiums

Unearned premiums represents part of the premiums already received but not yet earned, as the period covered extends beyond the end of the current period.

Unearned premiums are calculated individually for each contract based on the insurance coverage provided during the insurance period or risk period consistent with the recognition of premium revenue. The liability is derecognized when the contract expired, is discharged or cancelled.

ax. Sharia Insurance Transaction

PT PDL adopted the PSAK 101 (Revised 2016), "Presentation of Sharia Financial Statements" and PSAK 108 (Revised 2016), "Accounting for Sharia Insurance Transactions".

PSAK 101 (Revised 2016) regulates the changes of several name in the sharia financial statements' component become statement of surplus deficit of tabarru fund, profit or loss and other comprehensive income, and sources and distribution of zakat fund. This revised PSAK also deleted one of the sharia financial statements' component, which is required in the previous PSAK, which is statement of changes in tabarru fund.

PSAK 108 (Revised 2016) regulates several items that are not regulated in the previous SFAS, as follows:

PT PANINVEST Tbk DAN ENTITAS ANAKNYA
CATATAN ATAS LAPORAN KEUANGAN
KONSOLIDASIAN
31 Desember 2023

Dan untuk Tahun yang Berakhir pada Tanggal tersebut
(Disajikan dalam Jutaan Rupiah,
kecuali dinyatakan lain)

PT PANINVEST Tbk AND ITS SUBSIDIARIES
NOTES TO CONSOLIDATED FINANCIAL
STATEMENTS

December 31, 2023
And for the Year then Ended
(Expressed in Millions of Rupiah,
unless otherwise stated)

2. INFORMASI KEBIJAKAN AKUNTANSI MATERIAL
(lanjutan)

ax. Transaksi Asuransi Syariah (lanjutan)

- i. Pengakuan kontribusi berdasarkan akad asuransi jangka pendek dan jangka panjang.
- ii. Manfaat polis masa depan, yaitu jumlah penyisihan untuk memenuhi estimasi klaim yang timbul pada periode mendatang. Penyisihan ini untuk akad asuransi syariah jangka panjang.
- iii. Dana investasi wakalah yang telah diinvestasikan dicatat secara *on balance sheet*.
- iv. Pendapatan ujah dan biaya akuisisi diakui secara garis lurus selama masa akad asuransi syariah.
- v. Tes kecukupan liabilitas dilakukan terhadap penyisihan teknis yang dibentuk dengan menggunakan estimasi nilai atas arus kas masa depan berdasarkan akad asuransi syariah. Ketika terjadi kekurangan maka kekurangan, tersebut diakui sebagai beban pada dana tabarru.

Dana peserta merupakan seluruh dana milik peserta berupa dana tabarru dan dana investasi.

Dana tabarru merupakan cadangan yang dibentuk dari donasi, hasil investasi dan akumulasi cadangan surplus *underwriting* dana tabarru yang didistribusikan kembali ke dana tabarru. Seluruh hasil investasi dari dana tabarru didistribusikan kembali sebagai penambah dana tabarru, atau sebagian hasil investasi didistribusikan menjadi dana tabarru, dan sisanya didistribusikan untuk peserta dan/atau Perusahaan sesuai dengan akad yang disepakati.

Porsi investasi dari kontribusi peserta diakui sebagai dana investasi mudharabah apabila menggunakan akad mudharabah, dana investasi mudharabah musyarakah apabila menggunakan akad mudharabah musyarakah dan dana investasi wakalah apabila menggunakan akad wakalah.

Dana investasi peserta dan dana tabarru disajikan sebagai dana peserta yang terpisah dari liabilitas dan ekuitas dalam laporan posisi keuangan konsolidasian.

2. MATERIAL ACCOUNTING POLICIES
INFORMATION (continued)

ax. Sharia Insurance Transaction (continued)

- i. *Recognition of contribution based on short term and long term insurance contract.*
- ii. *Future policy benefits is total provision provided to meet the estimated claims in the future. This provision is provided for long-term sharia insurance contract.*
- iii. *Invested wakalah investment fund is recorded on balance sheet.*
- iv. *Ujrah income and acquisition cost are recognized using straight line method over insurance sharia contract period.*
- v. *Liability adequacy test are performed for technical reserves using estimated present value of future cash flows based on sharia insurance contract. When deficiency occurred, such deficiency is recognized as expenses in tabarru funds.*

Participants' fund represent all funds that consist of investment fund and tabarru fund.

Tabarru fund represents reserves held from donation, investment income and accumulated underwriting surplus tabarru fund that were redistributed to tabarru fund. All investment income from tabarru fund are redistributed as additions to tabarru fund or part of investment income are redistributed to tabarru fund and the remaining are distributed to participants and/or to the Company based the agreement ("akad").

The investment portion of the participant's contribution is recognized as a mudharabah invesment funds if use akad mudharabah, a mudharabah musyarakah invesment funds if use akad mudharabah musyarakah and akad wakalah invesment funds if use akad wakalah.

Participant's invesment fund and tabarru fund are presented as participants' fund and separated from liabilities and equity in the consolidated statement of financial position.

PT PANINVEST Tbk DAN ENTITAS ANAKNYA
CATATAN ATAS LAPORAN KEUANGAN
KONSOLIDASIAN
31 Desember 2023

Dan untuk Tahun yang Berakhir pada Tanggal tersebut
(Disajikan dalam Jutaan Rupiah,
kecuali dinyatakan lain)

PT PANINVEST Tbk AND ITS SUBSIDIARIES
NOTES TO CONSOLIDATED FINANCIAL
STATEMENTS

December 31, 2023
And for the Year then Ended
(Expressed in Millions of Rupiah,
unless otherwise stated)

2. INFORMASI KEBIJAKAN AKUNTANSI MATERIAL
(lanjutan)

ax. Transaksi Asuransi Syariah (lanjutan)

Aset dan liabilitas yang berasal dari transaksi syariah termasuk di dalam laporan posisi keuangan konsolidasian Grup, dimana pendapatan *underwriting* syariah dan beban asuransi dikeluarkan dari laporan laba rugi dan penghasilan komprehensif lain konsolidasian, dan akumulasi surplus *underwriting* dari operasional syariah tercermin di dalam laporan posisi keuangan konsolidasian Grup sebagai "Dana Peserta - Dana Tabarru".

Ujrah adalah imbalan atau kompensasi yang diterima oleh Grup dari pengelolaan asuransi syariah dan dicatat sebagai pendapatan dari asuransi syariah (ujrah).

Porsi investasi atas kontribusi diakui sebagai bagian dari dana peserta, apabila menggunakan akad wakalah. Dalam wakalah, ketika Grup mengalokasikan porsi investasi ke aset investasi, maka akan mengurangi liabilitas. Dana investasi peserta atas kontrak dengan akad wakalah diungkapkan dalam Catatan 63 atas laporan keuangan konsolidasian.

ay. Tes Kecukupan Liabilitas ("LAT")

PSAK 62, "Kontrak Asuransi" mengharuskan setiap akhir periode pelaporan, Perusahaan menilai apakah liabilitas manfaat polis masa depan, premi yang belum merupakan pendapatan dan estimasi klaim yang diakui dalam laporan posisi keuangan konsolidasian telah mencukupi, dengan membandingkan jumlah tercatat tersebut dengan estimasi arus kas masa depan sesuai dengan kontrak asuransi.

Jika perbandingan tersebut menunjukkan bahwa nilai tercatat atas liabilitas kontrak asuransi (dikurangi dengan beban akuisisi tangguhan dan aset takberwujud terkait) lebih rendah dibandingkan dengan estimasi nilai kini atas arus kas masa depan, maka kekurangan tersebut diakui dalam laba rugi.

2. MATERIAL ACCOUNTING POLICIES
INFORMATION (continued)

ax. Sharia Insurance Transaction (continued)

Assets and liabilities culminating from sharia transactions are included in the Group's consolidated statement of financial position, whereas sharia underwriting income and insurance expenses are excluded from the consolidated statement of profit or loss and other comprehensive income, and the accumulated underwriting surplus of sharia operations is reflected in the Group's consolidated statement of financial position as "Participants' Fund - Tabarru Fund".

Ujrah is the Group's rewards or compensation for managing the sharia insurance and recorded as fee income from sharia insurance (ujrah).

The investment portion of the contribution is recognized as part of participants' fund, if the akad use wakalah. In wakalah, when the Group allocates the investment portion to invested asset then it will reduce the liabilities. Participants' investments funds on the contract under akad wakalah are disclosed in the Note 63 to the consolidated financial statements.

ay. Liability Adequacy Test ("LAT")

PSAK 62, "Insurance Contracts" requires that at each end of reporting period, the Company evaluates whether the liabilities for future policy benefits, unearned premium and estimated claims as recognized in the consolidated statement of financial position have been adequately recognized by comparing the carrying amount with the estimated future cash flow in accordance with the insurance contracts.

If the comparison indicates that the carrying value of insurance contract liabilities (net of deferred acquisition costs and relevant intangible assets) is lower compared to the estimated present value of future cash flows, then such deficiency is recognized in the profit or loss.

PT PANINVEST Tbk DAN ENTITAS ANAKNYA
CATATAN ATAS LAPORAN KEUANGAN
KONSOLIDASIAN
31 Desember 2023

Dan untuk Tahun yang Berakhir pada Tanggal tersebut
(Disajikan dalam Jutaan Rupiah,
kecuali dinyatakan lain)

PT PANINVEST Tbk AND ITS SUBSIDIARIES
NOTES TO CONSOLIDATED FINANCIAL
STATEMENTS

December 31, 2023
And for the Year then Ended
(Expressed in Millions of Rupiah,
unless otherwise stated)

2. INFORMASI KEBIJAKAN AKUNTANSI MATERIAL
(lanjutan)

az. Pengakuan Pendapatan dan Beban

Premi Bruto

Premi kontrak jangka pendek diakui sebagai pendapatan dalam periode kontrak sesuai dengan proporsi jumlah proteksi asuransi yang diberikan. Premi kontrak jangka panjang diakui sebagai pendapatan pada saat jatuh tempo. Premi yang diterima sebelum diterbitkannya polis asuransi dicatat sebagai titipan premi.

Premi reasuransi bruto diakui sebagai beban pada saat terutang atau pada tanggal dimana polis tersebut efektif.

Kenaikan atau penurunan premi yang belum merupakan pendapatan merupakan selisih dari saldo premi yang belum merupakan pendapatan antara tahun berjalan dan sebelumnya.

Pendapatan Investasi

Pendapatan investasi dari deposito berjangka, obligasi dan efek utang lainnya, dan surat berharga lainnya diakui atas dasar proporsi waktu berdasarkan metode suku bunga efektif. Laba (rugi) kurs mata uang asing yang berkaitan dengan investasi disajikan sebagai bagian dari hasil investasi pada laba rugi. Pendapatan atas dividen diakui pada saat hak atas dividen ditetapkan atau diumumkan melalui Rapat Umum Pemegang Saham.

Klaim dan Manfaat

Klaim dan manfaat asuransi meliputi klaim-klaim yang telah disetujui (*approved claim*), klaim dalam proses penyelesaian (*outstanding claims*) dan klaim yang terjadi namun belum dilaporkan (*claims incurred but not yet reported*). Klaim dan manfaat tersebut diakui sebagai beban pada saat timbulnya liabilitas untuk memenuhi klaim. Bagian klaim yang diperoleh dari reasuradur diakui dan dicatat sebagai pengurang beban klaim pada periode yang sama dengan pengakuan beban klaim.

Jumlah klaim dalam proses penyelesaian, termasuk klaim yang terjadi namun belum dilaporkan, dinyatakan sebesar jumlah taksiran (estimasi) berdasarkan perhitungan aktuarial.

2. MATERIAL ACCOUNTING POLICIES
INFORMATION (continued)

az. Revenue and Expense Recognition

Gross Premiums

Premiums received from short-term insurance contracts are recognized as income within the contract period based on the insurance coverage provided. Premiums received from long-term insurance contracts are recognized as income when these are due. Premiums received prior to the issuance of insurance policies is recorded as policyholders' deposit.

Gross reinsurance premiums are recognized as an expense when payable or on the date on which the policy is effective.

The increase or decrease in unearned premiums represents the difference of the balances of unearned premiums between the current and prior year.

Investment Income

Investment income on deposits, bonds and the other debt securities, and other securities are recognized on a time proportion basis using the effective interest rate method. Gain (loss) on foreign exchange related to investment is presented as part of investment income in the profit or loss. Dividend income is recognized when incurred the rights to the dividends are established or announced through the General Meeting of Shareholders.

Claims and Benefits

Claims and benefits consist of approved claims, outstanding claims and claims incurred but not yet reported. Claims and benefits are recognized as expense when the liabilities to cover claims are incurred. Reinsurance claims received from reinsurance companies are recognized and recorded as deduction from expenses in the same period the claim expenses are recognized.

Total claims in process, including claims incurred but not yet reported are stated at estimated amount determined based on the actuarial calculation.

PT PANINVEST Tbk DAN ENTITAS ANAKNYA
CATATAN ATAS LAPORAN KEUANGAN
KONSOLIDASIAN
31 Desember 2023

Dan untuk Tahun yang Berakhir pada Tanggal tersebut
(Disajikan dalam Jutaan Rupiah,
kecuali dinyatakan lain)

PT PANINVEST Tbk AND ITS SUBSIDIARIES
NOTES TO CONSOLIDATED FINANCIAL
STATEMENTS

December 31, 2023
And for the Year then Ended
(Expressed in Millions of Rupiah,
unless otherwise stated)

2. INFORMASI KEBIJAKAN AKUNTANSI MATERIAL
(lanjutan)

az. Pengakuan Pendapatan dan Beban

Klaim dan Manfaat

Perubahan dalam jumlah estimasi liabilitas klaim, sebagai akibat proses penelaahan lebih lanjut dan perbedaan antara jumlah estimasi liabilitas klaim dengan klaim yang dibayarkan, diakui sebagai penambah atau pengurang beban dalam laba rugi pada tahun terjadinya perubahan.

Biaya diakui pada saat terjadinya (basis akrual).

ba. Liabilitas Imbalan Kerja

Pada tanggal 31 Desember 2023 dan 2022, Grup menyediakan imbalan kerja pasti kepada karyawannya sesuai dengan Peraturan Pemerintah ("PP") No. 35 tahun 2021 untuk Undang-Undang Nomor 11 Tahun 2020 (Undang-Undang Cipta Kerja) yang diundangkan pada November 2020, sebagaimana diubah menjadi Undang-Undang Republik Indonesia No. 6 tahun 2023 tentang Peraturan Pemerintah Pengganti Undang-Undang Nomor 2 Tahun 2022 tentang Cipta Kerja menjadi Undang-Undang. Program imbalan pasti ini tidak didanai.

Liabilitas neto Grup atas program imbalan pasti dihitung dari nilai kini liabilitas imbalan pascakerja pasti pada akhir periode pelaporan dikurangi nilai wajar aset program, jika ada. Perhitungan liabilitas imbalan kerja dilakukan dengan menggunakan metode *Projected Unit Credit* dalam perhitungan aktuarial yang dilakukan setiap akhir periode pelaporan.

Pengukuran kembali liabilitas imbalan kerja, meliputi a) keuntungan dan kerugian aktuarial, b) imbal hasil atas aset program, tidak termasuk bunga, dan c) setiap perubahan dampak batas atas aset, tidak termasuk bunga, diakui di penghasilan komprehensif lain pada saat terjadinya. Pengukuran kembali tidak direklasifikasi ke laba rugi pada periode berikutnya.

Ketika program imbalan berubah atau terdapat kurtailmen atas program, bagian imbalan yang berubah terkait biaya jasa lalu, atau keuntungan atau kerugian kurtailmen, diakui di laba rugi pada saat terdapat perubahan atau kurtailmen atas program.

2. MATERIAL ACCOUNTING POLICIES
INFORMATION (continued)

az. Revenue and Expense Recognition

Claims and Benefits

Changes in estimated claims liabilities as a result of further evaluation and the difference between estimated claims and paid claims are recognized as addition to or deduction from expenses in profit or loss in the year the changes occurred.

Expenses are recognized when incurred (accrual basis).

ba. Employee Benefits Liability

As of December 31, 2023 and 2022, the Group provides defined employee benefits to their employees in accordance with Government Regulation ("PP") No. 35 of 2021 of Law No. 11 of 2020 (Job Creation Law) enacted in November 2020, as changed to Law of the Republic of Indonesia No. 6 of 2023 concerning Government Regulation in lieu of Law Number 2 of 2022 concerning Job Creation to become Law. The defined benefit plan is unfunded.

The Group's net liabilities in respect of the defined benefit plan is calculated as the present value of the employee benefits liability at the end of the reporting period less the fair value of plan assets, if any. The employee benefits liability is determined using the Projected Unit Credit method with actuarial valuations being carried out at the end of each reporting period.

Remeasurements of employee benefits liability, comprise of a) actuarial gains and losses, b) the return of plan assets, excluding interest, and c) the effect of asset ceiling, excluding interest, are recognized immediately in the other comprehensive income in the period in which they occur. Remeasurements are not reclassified to profit or loss in the subsequent periods.

When the benefits of a plan are changed, or when a plan is curtailed, the portion of the changed benefit related to past service of employees, or gain or loss on curtailment, is recognized immediately in profit or loss when the plan amendment or curtailment occurs.

PT PANINVEST Tbk DAN ENTITAS ANAKNYA
CATATAN ATAS LAPORAN KEUANGAN
KONSOLIDASIAN
31 Desember 2023

Dan untuk Tahun yang Berakhir pada Tanggal tersebut
(Disajikan dalam Jutaan Rupiah,
kecuali dinyatakan lain)

PT PANINVEST Tbk AND ITS SUBSIDIARIES
NOTES TO CONSOLIDATED FINANCIAL
STATEMENTS

December 31, 2023
And for the Year then Ended
(Expressed in Millions of Rupiah,
unless otherwise stated)

2. INFORMASI KEBIJAKAN AKUNTANSI MATERIAL
(lanjutan)

ba. Liabilitas Imbalan Kerja (lanjutan)

Grup menentukan (penghasilan) beban bunga neto atas (aset) liabilitas imbalan kerja neto dengan menerapkan tingkat bunga diskonto pada awal periode pelaporan tahunan untuk mengukur liabilitas imbalan pascakerja selama periode berjalan.

Grup mengakui keuntungan dan kerugian atas penyelesaian liabilitas imbalan pascakerja pada saat penyelesaian terjadi. Keuntungan atau kerugian atas penyelesaian merupakan selisih antara nilai kini liabilitas imbalan pascakerja yang ditetapkan pada tanggal penyelesaian dengan harga penyelesaian, termasuk setiap aset program yang dialihkan dan setiap pembayaran yang dilakukan secara langsung oleh Grup sehubungan dengan penyelesaian tersebut.

Grup mengakui (1) biaya jasa, yang terdiri dari biaya jasa kini, biaya jasa lalu, dan setiap keuntungan atau kerugian atas penyelesaian, dan (2) penghasilan atau beban bunga neto di laba rugi pada saat terjadinya.

bb. Pajak Penghasilan

Beban pajak penghasilan terdiri dari jumlah beban pajak kini dan pajak tangguhan.

Pajak diakui sebagai pendapatan atau beban dan termasuk dalam laba rugi untuk period berjalan, kecuali pajak yang timbul dari transaksi atau kejadian yang diakui di luar laba rugi. Pajak terkait dengan pos yang diakui dalam penghasilan komprehensif lain, diakui dalam penghasilan komprehensif lain dan pajak terkait dengan pos yang diakui langsung di ekuitas, diakui langsung di ekuitas.

(i) Pajak Kini

Pajak terutang kini didasarkan pada laba kena pajak tahun berjalan. Laba kena pajak berbeda dari laba yang dilaporkan dalam masing-masing laporan laba rugi dan penghasilan komprehensif lain entitas dalam Grup karena tidak termasuk pos-pos dari pendapatan atau beban yang dapat dikenakan pajak atau dikurangkan di tahun-tahun lainnya dan selanjutnya tidak termasuk pos-pos yang tidak dapat dikenakan pajak atau dikurangkan dari pajak. Liabilitas pajak kini masing-masing entitas di dalam Grup dihitung dengan menggunakan tarif pajak yang berlaku atau secara substansial berlaku pada tanggal laporan posisi keuangan konsolidasian.

2. MATERIAL ACCOUNTING POLICIES
INFORMATION (continued)

ba. Employee Benefits Liability (continued)

The Group determines the net interest expense (income) on the net employee benefits liability (asset) for the period by applying the discount rate used to measure the employee benefits liability at the beginning of the annual period.

The Group recognizes gains and losses on the settlement of employee benefit liability when the settlement occurs. The gain or loss on settlement is the difference between the present value of employee benefits liability being settled as determined on the date of settlement and the settlement price, including any plan assets transferred and any payment made directly by the Group in connection with the settlement.

The Group recognizes the (1) service costs, comprising of current service cost, past-service cost, and any gain or loss on settlement, and (2) net interest expense or income immediately in profit or loss.

bb. Income Tax

Income tax expense represents the sum of the current tax and deferred tax.

Tax is recognized as income or an expense and included in profit or loss for the period, except to the extent that the tax arises from a transaction or event which is recognized outside profit or loss. Tax that relates to items recognized in other comprehensive income is recognized in other comprehensive income and tax that relates to items recognized directly in equity is recognized in equity.

(i) Current Tax

The current tax payable is based on taxable profit for the year. Taxable profit differs from profit as reported in the respective profit or loss and other comprehensive income of the entities in the Group because it excludes items of income or expense that are taxable or deductible in other years and it further excludes items that are not taxable nor deductible. The respective current tax liability of each entity in the Group is calculated using tax rates that have been enacted or substantively enacted as of the consolidated statement of financial reporting date.

PT PANINVEST Tbk DAN ENTITAS ANAKNYA
CATATAN ATAS LAPORAN KEUANGAN
KONSOLIDASIAN
31 Desember 2023

Dan untuk Tahun yang Berakhir pada Tanggal tersebut
(Disajikan dalam Jutaan Rupiah,
kecuali dinyatakan lain)

PT PANINVEST Tbk AND ITS SUBSIDIARIES
NOTES TO CONSOLIDATED FINANCIAL
STATEMENTS

December 31, 2023
And for the Year then Ended
(Expressed in Millions of Rupiah,
unless otherwise stated)

2. INFORMASI KEBIJAKAN AKUNTANSI MATERIAL
(lanjutan)

bb. Pajak Penghasilan (lanjutan)

(i) Pajak Kini

Manajemen secara berkala mengevaluasi jumlah yang dilaporkan di dalam Surat Pemberitahuan Tahunan ("SPT") terkait dengan keadaan dimana peraturan pajak yang berlaku memerlukan interpretasi dan, jika diperlukan, manajemen akan menghitung provisi atas jumlah yang mungkin timbul.

(ii) Pajak Tangguhan

Pajak tangguhan diakui dengan menggunakan metode liabilitas atas perbedaan temporer antara dasar pengenaan pajak dari aset dan liabilitas dan jumlah tercatatnya untuk tujuan pelaporan keuangan konsolidasian. Aset pajak tangguhan diakui untuk seluruh perbedaan temporer yang dapat dikurangkan dan akumulasi rugi fiskal belum dikompensasi, bila kemungkinan besar laba kena pajak akan tersedia sehingga perbedaan temporer dapat dikurangkan, dan rugi fiskal belum dikompensasi, dapat dimanfaatkan.

Liabilitas pajak tangguhan diakui untuk semua perbedaan temporer kena pajak. Aset dan liabilitas pajak tangguhan tidak diakui jika perbedaan temporer timbul dari (a) pengakuan awal *goodwill*; atau (b) pada saat pengakuan awal aset atau liabilitas dari transaksi yang (i) bukan transaksi kombinasi bisnis, dan (ii) pada waktu transaksi tidak memengaruhi laba akuntansi dan laba kena pajak/rugi pajak.

Jumlah tercatat aset pajak tangguhan ditelaah pada setiap tanggal pelaporan dan jumlah tercatat aset pajak tangguhan tersebut diturunkan apabila laba kena pajak mungkin tidak memadai untuk mengkompensasi sebagian atau semua manfaat aset pajak tangguhan. Aset pajak tangguhan yang belum diakui dinilai kembali pada setiap tanggal pelaporan dan diakui sepanjang kemungkinan besar laba kena pajak di masa depan akan memungkinkan aset pajak tangguhan untuk dipulihkan.

2. MATERIAL ACCOUNTING **POLICIES**
INFORMATION (continued)

bb. Income Tax (continued)

(i) Current Tax

Management periodically evaluates the amount reported in the Annual Tax Return ("SPT") in relation to the circumstances in which the applicable tax regulations are subject to interpretation and, if necessary, the management will calculate the amount of provision that may arise.

(ii) Deferred Tax

Deferred tax is recognized using the liability method on temporary differences at the reporting date between the tax bases of assets and liabilities and their carrying amounts for financial reporting purposes at the reporting date. Deferred tax assets are recognized for all deductible temporary differences and carry forward of unused tax losses to the extent that it is probable that taxable profits will be available against which deductible temporary differences and the carry forward of unused tax losses can be utilized.

Deferred tax liabilities are recognized for all taxable temporary differences. Such deferred tax assets and liabilities are not recognized if the temporary differences arises from (a) the initial recognition of goodwill; (b) or of an asset or liability in a transaction that is (i) not a business combination, and (ii) at the time of the transaction, affects neither the accounting profit nor taxable profit or loss.

The carrying amount of a deferred tax asset is reviewed at each reporting date and reduced to the extent that it is no longer probable that sufficient taxable profit will be available to allow all or part of the benefit of that deferred tax asset to be utilized. Unrecognized deferred tax assets are re-assessed at each reporting date and are recognized to the extent that it has become probable that future taxable profit will allow the deferred tax assets to be recovered.

PT PANINVEST Tbk DAN ENTITAS ANAKNYA
CATATAN ATAS LAPORAN KEUANGAN
KONSOLIDASIAN
31 Desember 2023

Dan untuk Tahun yang Berakhir pada Tanggal tersebut
(Disajikan dalam Jutaan Rupiah,
kecuali dinyatakan lain)

PT PANINVEST Tbk AND ITS SUBSIDIARIES
NOTES TO CONSOLIDATED FINANCIAL
STATEMENTS

December 31, 2023
And for the Year then Ended
(Expressed in Millions of Rupiah,
unless otherwise stated)

2. INFORMASI KEBIJAKAN AKUNTANSI MATERIAL
(lanjutan)

bb. Pajak Penghasilan (lanjutan)

(ii) Pajak Tangguhan (lanjutan)

Aset dan liabilitas pajak tangguhan diukur dengan menggunakan tarif pajak yang diharapkan berlaku pada tahun saat aset dipulihkan atau liabilitas diselesaikan berdasarkan tarif pajak dan peraturan pajak yang berlaku atau secara substantif telah berlaku pada tanggal pelaporan.

Aset dan liabilitas pajak tangguhan dapat saling hapus jika, dan hanya jika, (a) memiliki hak yang dapat dipaksakan secara hukum untuk melakukan saling hapus antara aset dan liabilitas pajak kini dan (b) aset serta liabilitas pajak tangguhan tersebut terkait dengan pajak penghasilan yang dikenakan oleh otoritas perpajakan yang sama.

(iii) Pajak final

Peraturan perpajakan di Indonesia mengatur beberapa jenis penghasilan dikenakan pajak yang bersifat final. Pajak final yang dikenakan atas nilai bruto transaksi tetap dikenakan walaupun atas transaksi tersebut pelaku transaksi mengalami kerugian.

Pajak final tersebut tidak termasuk dalam lingkup yang diatur oleh PSAK 46. Oleh karena itu, Grup memutuskan untuk menyajikan beban pajak final sehubungan dengan pendapatan bunga sebagai pos tersendiri.

Perubahan terhadap liabilitas perpajakan Grup diakui pada saat Surat Ketetapan Pajak ("SKP") diterima atau, jika Grup mengajukan keberatan atau banding, pada saat keputusan atas keberatan atau banding tersebut telah ditetapkan.

bc. Sewa

Grup sebagai penyewa

Pada tanggal permulaan kontrak, Grup menilai apakah kontrak merupakan, atau mengandung, sewa. Suatu kontrak merupakan atau mengandung sewa jika kontrak tersebut memberikan hak untuk mengendalikan penggunaan aset identifikasi selama suatu jangka waktu untuk dipertukarkan dengan imbalan.

2. MATERIAL ACCOUNTING POLICIES
INFORMATION (continued)

bb. Income Tax (continued)

(ii) *Deferred Tax (continued)*

Deferred tax assets and liabilities are measured at the tax rates that are expected to apply to the year when the asset is realized or the liability is settled, based on tax rates and tax laws that have been enacted or substantively enacted as at the reporting date.

Deferred tax assets and liabilities can be offset if, and only if, (a) there is a legally enforceable right to offset the current tax assets and liabilities and (b) the deferred tax assets and liabilities relate to the same taxable entity and the same taxation authority.

(iii) *Final tax*

Tax regulation in Indonesia determined that certain taxable income is subject to final tax. Final tax applied to the gross value of transactions is applied even when the parties carrying the transaction recognizing losses.

Such final tax is not governed by PSAK 46. Therefore, the Group has decided to present all of the final tax arising from interest income as a separate line item.

Amendments to respective tax obligations of the Group are recorded when tax assessment letter ("SKP") is received or, if objected to or appealed against by the Group, when the result of the objection or appeal is determined.

bc. Lease

Group as a lessee

At the inception of a contract, the Group assesses whether the contract is, or contains, a lease. A contract is or contains a lease if the contract conveys the right to control the use of an identified assets for a period of time in exchange for consideration.

PT PANINVEST Tbk DAN ENTITAS ANAKNYA
CATATAN ATAS LAPORAN KEUANGAN
KONSOLIDASIAN
31 Desember 2023

Dan untuk Tahun yang Berakhir pada Tanggal tersebut
(Disajikan dalam Jutaan Rupiah,
kecuali dinyatakan lain)

PT PANINVEST Tbk AND ITS SUBSIDIARIES
NOTES TO CONSOLIDATED FINANCIAL
STATEMENTS

December 31, 2023
And for the Year then Ended
(Expressed in Millions of Rupiah,
unless otherwise stated)

2. INFORMASI KEBIJAKAN AKUNTANSI MATERIAL
(lanjutan)

bc. Sewa (lanjutan)

Grup sebagai penyewa (lanjutan)

Untuk menilai apakah kontrak memberikan hak untuk mengendalikan penggunaan aset identifikasian, Grup menilai apakah:

- Grup memiliki hak untuk mendapatkan secara substansial seluruh manfaat ekonomi dari penggunaan aset identifikasian; dan
- Grup memiliki hak untuk mengarahkan penggunaan aset identifikasian. Grup memiliki hak ini ketika Grup memiliki hak untuk pengambilan keputusan yang relevan tentang bagaimana dan untuk tujuan apa aset digunakan telah ditentukan sebelumnya dan:
 - i). Grup memiliki hak untuk mengoperasikan aset;
 - ii). Grup telah mendesain aset dengan cara menetapkan sebelumnya bagaimana dan untuk tujuan apa aset akan digunakan selama periode penggunaan.

Pada tanggal insepasi atau pada penilaian kembali atas kontrak yang mengandung sebuah komponen sewa, Grup mengalokasikan imbalan dalam kontrak ke masing-masing komponen sewa berdasarkan harga tersendiri relatif dari komponen sewa dan harga tersendiri agregat dari komponen nonsewa. Namun, untuk sewa penunjang dimana Grup bertindak sebagai penyewa, Grup memutuskan untuk tidak memisahkan komponen nonsewa dan mencatat komponen sewa dan nonsewa tersebut sebagai satu komponen sewa.

Pada tanggal permulaan sewa, Grup mengakui aset hak-guna dan liabilitas sewa. Aset hak-guna diukur pada biaya perolehan, dimana meliputi jumlah pengukuran awal liabilitas sewa yang disesuaikan dengan pembayaran sewa yang dilakukan pada atau sebelum tanggal permulaan, ditambah dengan biaya langsung awal yang dikeluarkan dan estimasi biaya yang akan dikeluarkan untuk membongkar dan memindahkan aset pendasar atau untuk merestorasi aset pendasar ke kondisi yang disyaratkan dan ketentuan sewa, dikurangi dengan insentif sewa yang diterima.

2. MATERIAL ACCOUNTING POLICIES
INFORMATION (continued)

bc. Lease (continued)

Group as a lessee (lanjutan)

To assess whether a contract conveys the right to control the use of an identified asset, the Group assesses whether:

- The Group has the right to obtain substantially all the economic benefits from use of the asset throughout the period of use; and
- The Group has the right to direct the use of the asset. The Group has this right when it has the decision-making rights that are the most relevant to changing how and for what purpose the asset is used are predetermined:
 - i). The Group has the right to operate the asset;
 - ii). The Group has designed the asset in a way that predetermined how and for what purpose it will be used.

At the inception or on reassessment of a contract that contains a lease component, the Group allocates the consideration in the contract to each lease component on the basis of their relative stand-alone prices and the aggregate stand-alone price of the non-lease components. However, for the leases of improvements in which the Group is a lessee, the Group has elected not to separate non-lease components and account for the lease and non-lease components as a single lease component.

The Group recognizes a right-of-use asset and a lease liability at the lease commencement date. The right-of-use asset is initially measured at cost, which comprises the initial amount of the lease liability adjusted for any lease payment made at or before the commencement date, plus any initial direct cost incurred and an estimate of costs to dismantle and remove the underlying asset or to restore the underlying asset to the condition required by the terms and conditions of the lease, less any lease incentives received.

PT PANINVEST Tbk DAN ENTITAS ANAKNYA
CATATAN ATAS LAPORAN KEUANGAN
KONSOLIDASIAN
31 Desember 2023

Dan untuk Tahun yang Berakhir pada Tanggal tersebut
(Disajikan dalam Jutaan Rupiah,
kecuali dinyatakan lain)

PT PANINVEST Tbk AND ITS SUBSIDIARIES
NOTES TO CONSOLIDATED FINANCIAL
STATEMENTS

December 31, 2023
And for the Year then Ended
(Expressed in Millions of Rupiah,
unless otherwise stated)

2. INFORMASI KEBIJAKAN AKUNTANSI MATERIAL
(lanjutan)

bc. Sewa (lanjutan)

Grup sebagai penyewa (lanjutan)

Aset hak-guna kemudian disusutkan menggunakan metode garis lurus dari tanggal permulaan hingga tanggal yang lebih awal antara akhir umur manfaat aset hak-guna atau akhir masa sewa.

Liabilitas sewa diukur pada nilai kini pembayaran sewa yang belum dibayar pada tanggal permulaan, didiskontokan dengan menggunakan suku bunga implisit dalam sewa atau jika suku bunga tersebut tidak dapat ditentukan, maka menggunakan suku bunga pinjaman inkremental. Pada umumnya, Grup menggunakan suku bunga pinjaman inkremental sebagai tingkat bunga diskonto.

Pembayaran sewa yang termasuk dalam pengukuran liabilitas sewa meliputi pembayaran berikut ini:

- pembayaran tetap, termasuk pembayaran tetap secara substansi dikurangi dengan piutang insentif sewa;
- pembayaran sewa variabel yang bergantung pada indeks atau suku bunga yang pada awalnya diukur dengan menggunakan indeks atau suku bunga pada tanggal permulaan;
- jumlah yang diperkirakan akan dibayarkan oleh penyewa dengan jaminan nilai residual;
- harga eksekusi opsi beli jika Grup cukup pasti untuk mengeksekusi opsi tersebut; dan
- penalti karena penghentian awal sewa kecuali jika Grup cukup pasti untuk tidak menghentikan lebih awal.

Pembayaran sewa dialokasikan menjadi bagian pokok dan biaya keuangan. Biaya keuangan dibebankan pada laba rugi selama periode sewa sehingga menghasilkan tingkat suku bunga periodik yang konstan atas saldo liabilitas untuk setiap periode.

Grup menyajikan aset hak-guna sebagai bagian dari "Aset tetap" dan "Liabilitas sewa" di dalam laporan posisi keuangan konsolidasian.

Jika sewa mengalihkan kepemilikan aset pendasar kepada Grup pada akhir masa sewa atau jika biaya perolehan aset hak-guna merefleksikan Grup akan mengeksekusi opsi beli, maka Grup menyusutkan aset hak-guna dari tanggal permulaan hingga akhir umur manfaat aset pendasar. Jika tidak, maka Grup menyusutkan aset hak-guna dari tanggal permulaan hingga tanggal yang lebih awal antara akhir umur manfaat aset hak-guna atau akhir masa sewa.

2. MATERIAL ACCOUNTING
INFORMATION (continued)

POLICIES

bc. Lease (continued)

Group as a lessee (continued)

The right-of-use asset is subsequently depreciated using the straight-line method from the commencement date to the earlier of the end of the useful life of the right-of-use asset or the end of the lease term.

The lease liability is initially measured at the present value of the lease payments that are not paid at the commencement date, discounted using the interest rate implicit in the lease or, if that rate cannot be readily determined, using incremental borrowing rate. Generally, the Group uses its incremental borrowing rate as the discount rate.

Lease payments included in the measurement of the lease liability comprise the following:

- *fixed payments, including in-substance fixed payments less any lease incentive receivable;*
- *variable lease payments that depend on an index or a rate, initially measured using the index or rate as at the commencement date;*
- *amounts expected to be payable under a residual value guarantee;*
- *the exercise price under a purchase option that the Group is reasonably certain to exercise; and*
- *penalties for early termination of a lease unless the Group is reasonably certain not to terminate early.*

Each lease payment is allocated between the liability and finance cost. The finance cost is charged to profit or loss over the lease period so as to produce a constant periodic rate of interest on the remaining balance of the liability for each period.

The Group presents right-of-use assets as part of "Fixed Assets" and "Lease liabilities" in the consolidated statement of financial position.

If the lease transfers ownership of the underlying asset to the Group by the end of the lease term or if the cost of the right-of-use asset reflects that the Group will exercise a purchase option, the Group depreciates the right-of-use asset from the commencement date to the end of the useful life of the underlying asset. Otherwise, the Group depreciates the right-of-use asset from the commencement date to the earlier of the end of the useful life of the right-of-use asset or the end of the lease term.

PT PANINVEST Tbk DAN ENTITAS ANAKNYA
CATATAN ATAS LAPORAN KEUANGAN
KONSOLIDASIAN
31 Desember 2023

Dan untuk Tahun yang Berakhir pada Tanggal tersebut
(Disajikan dalam Jutaan Rupiah,
kecuali dinyatakan lain)

PT PANINVEST Tbk AND ITS SUBSIDIARIES
NOTES TO CONSOLIDATED FINANCIAL
STATEMENTS

December 31, 2023
And for the Year then Ended
(Expressed in Millions of Rupiah,
unless otherwise stated)

2. INFORMASI KEBIJAKAN AKUNTANSI MATERIAL
(lanjutan)

bc. Sewa (lanjutan)

Grup sebagai penyewa (lanjutan)

Sewa jangka pendek

Grup memutuskan untuk tidak mengakui aset hak-guna dan liabilitas sewa untuk sewa jangka pendek yang memiliki masa sewa 12 bulan atau kurang. Grup mengakui pembayaran sewa atas sewa tersebut sebagai beban dengan dasar garis lurus selama masa sewa.

Grup sebagai pesewa

Ketika Grup bertindak sebagai pesewa, Grup mengklasifikasi masing-masing sewanya baik sewa operasi atau sewa pembiayaan.

Untuk mengklasifikasi masing-masing sewa, Grup membuat penilaian secara keseluruhan atas apakah sewa mengalihkan secara substansial seluruh risiko dan manfaat yang terkait dengan kepemilikan aset pendasar. Jika penilaian membuktikan hal tersebut, maka sewa diklasifikasikan sebagai sewa pembiayaan; jika tidak maka, merupakan sewa operasi. Sebagai bagian dari penilaian ini, Grup mempertimbangkan beberapa indikator seperti apakah masa sewa adalah sebagian besar dari umur ekonomis aset pendasar.

bd. Provisi

Provisi diakui jika Grup mempunyai kewajiban kini (hukum maupun konstruktif) sebagai akibat peristiwa masa lalu, yang memungkinkan Grup harus menyelesaikan kewajiban tersebut dan estimasi yang andal dapat dibuat atas jumlah kewajiban tersebut.

Jumlah yang diakui sebagai provisi adalah hasil estimasi terbaik atas pengeluaran yang diperlukan untuk menyelesaikan kewajiban kini pada tanggal pelaporan, dengan mempertimbangkan risiko dan ketidakpastian terkait kewajiban tersebut. Ketika provisi diukur menggunakan estimasi arus kas untuk menyelesaikan kewajiban kini, maka jumlah tercatat provisi adalah nilai kini arus kas tersebut.

Jika sebagian atau seluruh pengeluaran untuk menyelesaikan provisi diganti oleh pihak ketiga, maka penggantian itu diakui hanya pada saat timbul keyakinan bahwa penggantian pasti akan diterima dan jumlah penggantian dapat diukur dengan andal.

2. MATERIAL ACCOUNTING
INFORMATION (continued)

POLICIES

bc. Lease (continued)

Group as a lessee (continued)

Short-term leases

The Group has elected not to recognize right-of-use assets and lease liabilities for short-term leases that have a lease term of 12 months or less. The Group recognizes the lease payments associated with these leases as an expense on a straight-line basis over the lease term.

Group as a lessor

When the Group acts as a lessor, it shall classify each of its leases as either an operating lease or a finance lease.

To classify each lease, the Group makes an overall assessment of whether the lease transfers substantially all of the risks and rewards incidental to ownership of the underlying asset. If this is the case, then the lease is classified as a finance lease; if not, then it is an operating lease. As part of this assessment, the Group considers certain indicators such as whether the lease term is for the major part of the economic life of the asset.

bd. Provision

Provisions are recognized when the Group has present obligation (legal or constructive) as a result of a past event, it is probable that the Group will be required to settle the obligation, and a reliable estimate can be made of the amount of the obligation.

The amount recognized as a provision is the best estimate of the consideration required to settle the obligation at the reporting date, taking into account the risks and uncertainties surrounding the obligation. Where a provision is measured using the cash flows estimated to settle the present obligation, its carrying amount is the present value of those cash flows.

When some or all of the economic benefits required to settle a provision are expected to be recovered from a third party, the receivable is recognized if it is virtually certain that reimbursement will be received and the amount of the receivable can be measured reliably.

PT PANINVEST Tbk DAN ENTITAS ANAKNYA
CATATAN ATAS LAPORAN KEUANGAN
KONSOLIDASIAN
31 Desember 2023

Dan untuk Tahun yang Berakhir pada Tanggal tersebut
(Disajikan dalam Jutaan Rupiah,
kecuali dinyatakan lain)

PT PANINVEST Tbk AND ITS SUBSIDIARIES
NOTES TO CONSOLIDATED FINANCIAL
STATEMENTS

December 31, 2023
And for the Year then Ended
(Expressed in Millions of Rupiah,
unless otherwise stated)

2. INFORMASI KEBIJAKAN AKUNTANSI MATERIAL
(lanjutan)

be. Laba per Saham

Laba per saham dasar dihitung dengan membagi laba neto tahun berjalan yang dapat diatribusikan kepada pemilik induk dengan jumlah rata-rata tertimbang saham biasa yang beredar selama periode pelaporan.

Laba per saham dilusian dihitung dengan membagi laba neto tahun berjalan yang dapat diatribusikan kepada pemilik entitas induk dengan jumlah rata-rata tertimbang saham biasa yang beredar selama periode pelaporan yang bersangkutan ditambah jumlah rata-rata tertimbang saham biasa yang akan diterbitkan melalui konversi dari seluruh potensi dilutif saham biasa.

bf. Informasi Segmen

Grup menerapkan PSAK 5, "Segmen Operasi". PSAK revisi ini mengatur pengungkapan yang memungkinkan pengguna laporan keuangan untuk mengevaluasi sifat dan dampak keuangan dari aktivitas bisnis yang mana entitas terlibat dan lingkungan ekonomi dimana entitas beroperasi.

Pada tanggal dan untuk tahun yang berakhir pada tanggal 31 Desember 2023 dan 2022, Grup tidak menyiapkan informasi segmen karena segmen usaha Grup seluruhnya berasal dari usaha asuransi jiwa PT PDL, entitas anak.

bg. Biaya Emisi Saham

Biaya-biaya emisi efek yang terjadi sehubungan dengan penawaran saham kepada masyarakat (termasuk penerbitan hak memesan efek terlebih dahulu) dikurangkan langsung dari hasil emisi dan disajikan sebagai pengurang pada akun "Tambahkan Modal Disetor - Neto", sebagai bagian dari Ekuitas pada laporan posisi keuangan konsolidasian.

bh. Peristiwa Setelah Tanggal Pelaporan

Peristiwa setelah akhir tahun yang menyediakan tambahan informasi mengenai posisi keuangan Grup pada tanggal pelaporan (peristiwa penyesuaian) tercermin dalam laporan keuangan konsolidasian. Peristiwa setelah akhir tahun yang bukan merupakan peristiwa penyesuaian, jika ada, diungkapkan jika material terhadap laporan keuangan konsolidasian.

2. MATERIAL ACCOUNTING POLICIES
INFORMATION (continued)

be. Earnings Per Share

Basic earnings per share amounts is calculated by dividing the net profit for the year attributable to the owners of the parent by the weighted average number of ordinary shares outstanding at the reporting period.

Diluted earnings per share is calculated by dividing the net profit attributable to the owners of the parent by the weighted average number of ordinary shares outstanding during the year plus the weighted average number of ordinary shares that would be issued on the conversion of all the dilutive potential ordinary shares into ordinary shares.

bf. Segment Information

The Group applied PSAK 5, "Operating Segments". This PSAK regulates disclosures that enable users of financial statements to evaluate the nature and financial effects of business activity in which the entity is involved and the economic environment in which it operates.

As of and for the years ended December 31, 2023 and 2022, the Group did not prepare segment information since the Group's sole business segment relates to the insurance business of PT PDL, a subsidiary.

bg. Shares Issuance Cost

Costs related to the public offering of shares (including pre-emptive rights issue) are deducted from the proceeds and presented as a deduction of "Additional Paid-In Capital - Net" account, under Equity section in the consolidated statements of financial position.

bh. Events After the Reporting Date

Post year-end events that provide additional information about the Group's financial position at end of the reporting date (adjusting event) are reflected in the consolidated financial statements. Post year-end events are not adjusting events, if any, are disclosed if material to consolidated financial statements.

PT PANINVEST Tbk DAN ENTITAS ANAKNYA
CATATAN ATAS LAPORAN KEUANGAN
KONSOLIDASIAN
31 Desember 2023

Dan untuk Tahun yang Berakhir pada Tanggal tersebut
(Disajikan dalam Jutaan Rupiah,
kecuali dinyatakan lain)

PT PANINVEST Tbk AND ITS SUBSIDIARIES
NOTES TO CONSOLIDATED FINANCIAL
STATEMENTS

December 31, 2023
And for the Year then Ended
(Expressed in Millions of Rupiah,
unless otherwise stated)

3. ESTIMASI DAN PERTIMBANGAN AKUTANSI YANG SIGNIFIKAN

Penyusunan laporan keuangan konsolidasian Grup mengharuskan manajemen untuk membuat pertimbangan, estimasi dan asumsi yang memengaruhi jumlah-jumlah pendapatan, beban, aset dan liabilitas yang dilaporkan serta pengungkapan atas liabilitas kontinjensi, pada setiap akhir periode pelaporan. Namun, hasil aktual dapat berbeda dengan jumlah yang diestimasi, ketidakpastian atas asumsi serta estimasi tersebut dapat menimbulkan penyesuaian material terhadap jumlah tercatat aset dan liabilitas pada tahun berikutnya.

Pertimbangan

Dalam proses penerapan kebijakan akuntansi Grup, manajemen telah membuat pertimbangan berikut, selain yang telah tercakup dalam estimasi, yang memiliki dampak signifikan atas jumlah-jumlah yang diakui dalam laporan keuangan konsolidasian:

Penentuan Mata Uang Fungsional

Mata uang fungsional dari masing-masing entitas dalam Grup adalah mata uang dari lingkungan ekonomi utama dimana entitas tersebut beroperasi. Mata uang tersebut adalah mata uang yang memengaruhi pendapatan dan biaya dari masing-masing entitas. Penentuan mata uang fungsional mungkin memerlukan pertimbangan karena berbagai kompleksitas, antara lain, entitas dapat bertransaksi di lebih dari satu mata uang dalam kegiatan usahanya sehari-hari.

Klasifikasi Aset dan Liabilitas Keuangan

Grup mengklasifikasikan aset keuangannya bergantung pada model bisnis untuk mengelola aset keuangan tersebut dan apakah persyaratan kontraktual dari aset keuangan tersebut semata-mata pembayaran pokok dan bunga dari jumlah pokok terutang. Aset dan liabilitas keuangan diakui dan dikelompokkan sesuai dengan kebijakan akuntansi Grup seperti diungkapkan pada Catatan 2 atas laporan keuangan konsolidasian.

3. SIGNIFICANT ACCOUNTING ESTIMATES AND JUDGEMENTS

The preparation of the Group's consolidated financial statements requires management to make judgments, estimates and assumptions that affect the reported amounts of revenue, expenses, assets and liabilities, and the disclosure of contingent liabilities, at the reporting date. However, uncertainty about these assumptions and estimates could result in outcomes that could require a material adjustment to the carrying amount of the asset or liability affected in future years.

Judgments

In the process of applying the Group's accounting policies, management made the following judgments, apart from those involving estimations, which has the most significant effect on the amounts recognized in the consolidated financial statements:

Determination of Functional Currency

The functional currency of each entity in the Group is the currency from the primary economic environment where such entity operates. Those currencies are the currencies that influence the revenues and costs of each respective entity. The determination of functional currency may require judgment due to various complexity, among others, the entity may transact in more than one currency in its daily business activities.

Classification of Financial Assets and Financial Liabilities

The Group classifies its financial assets depending on the business model for managing those financial assets and whether the contractual terms of the financial asset are solely payments of principal and interest on the principal amount outstanding. The financial assets and financial liabilities are accounted for in accordance with the Group's accounting policies disclosed in Note 2 to the consolidated financial statements.

PT PANINVEST Tbk DAN ENTITAS ANAKNYA
CATATAN ATAS LAPORAN KEUANGAN
KONSOLIDASIAN
31 Desember 2023

Dan untuk Tahun yang Berakhir pada Tanggal tersebut
(Disajikan dalam Jutaan Rupiah,
kecuali dinyatakan lain)

PT PANINVEST Tbk AND ITS SUBSIDIARIES
NOTES TO CONSOLIDATED FINANCIAL
STATEMENTS

December 31, 2023
And for the Year then Ended
(Expressed in Millions of Rupiah,
unless otherwise stated)

3. ESTIMASI DAN PERTIMBANGAN AKUTANSI YANG SIGNIFIKAN

Pertimbangan (lanjutan)

Menentukan Penilaian Model Bisnis

Klasifikasi dan pengukuran aset keuangan bergantung pada hasil pengujian semata pembayaran pokok dan bunga ("SPPI") atas jumlah pokok terutang dan model bisnis. Grup menentukan model bisnis pada tingkat yang mencerminkan bagaimana kelompok aset keuangan dikelola bersama untuk mencapai tujuan bisnis tertentu. Penilaian ini mencakup penilaian yang mencerminkan semua bukti yang relevan termasuk bagaimana kinerja aset dievaluasi dan kinerjanya diukur, risiko yang memengaruhi kinerja aset dan bagaimana pengelolaannya. Grup memantau aset keuangan yang diukur pada biaya perolehan diamortisasi atau nilai wajar melalui pendapatan komprehensif lain yang dihentikan pengakuannya sebelum jatuh tempo untuk memahami alasan pelepasannya dan apakah alasan tersebut konsisten dengan tujuan bisnis dimana aset tersebut dimiliki. Pemantauan adalah bagian dari penilaian berkelanjutan Grup tentang apakah model bisnis yang memiliki aset keuangan yang tersisa masih sesuai dan jika tidak sesuai apakah telah terjadi perubahan model bisnis dan oleh karena itu terdapat perubahan prospektif terhadap klasifikasi aset keuangan tersebut.

Peningkatan Risiko Kredit yang Signifikan

Sebagaimana dijelaskan dalam Catatan 2, kerugian kredit ekspektasian diukur sebagai cadangan yang setara dengan ECL 12 bulan untuk aset tahap 1, atau ECL sepanjang umur untuk aset tahap 2 atau tahap 3. Suatu aset bergerak ke tahap 2 ketika risiko kreditnya telah meningkat secara signifikan sejak pengakuan awal. PSAK 71 tidak menjelaskan apa yang merupakan peningkatan risiko kredit yang signifikan. Dalam menilai apakah risiko kredit suatu aset telah meningkat secara signifikan, Grup mempertimbangkan informasi masa depan yang wajar dan dapat didukung secara kualitatif dan kuantitatif.

Penyisihan Pajak Penghasilan Badan

Pertimbangan signifikan dilakukan dalam menentukan penyisihan atas pajak penghasilan badan. Terdapat transaksi dan perhitungan pajak tertentu yang penentuan akhirnya adalah tidak pasti dalam kegiatan usaha normal. Grup mengakui liabilitas atas pajak penghasilan badan berdasarkan estimasi apakah akan terdapat tambahan pajak penghasilan badan. Ketika hasil pajak yang dikeluarkan berbeda dengan jumlah yang awalnya diakui, perbedaan tersebut akan berdampak pada pajak penghasilan dan penyisihan pajak tangguhan pada periode dimana penentuan tersebut dilakukan.

3. SIGNIFICANT ACCOUNTING ESTIMATES AND JUDGEMENTS

Judgments (continued)

Determining Business Model Assessment

Classification and measurement of financial assets depends on the results of the solely payment of principal and interest ("SPPI") on the principal amount outstanding and the business model test. The Group determines the business model at a level that reflects how groups of financial assets are managed together to achieve a particular business objective. This assessment includes judgment reflecting all relevant evidence including how the performance of the assets is evaluated and their performance measured, the risks that affect the performance of the assets and how these are managed. The Group monitors financial assets measured at amortized cost or fair value through other comprehensive income that are derecognized prior to their maturity to understand the reason for their disposal and whether the reasons are consistent with the objective of the business for which the asset was held. Monitoring is part of the Group's continuous assessment of whether the business model for which the remaining financial assets are held continues to be appropriate and if it is not appropriate whether there has been a change in business model and so a prospective change to the classification of those assets.

Significant Increase in Credit Risk

As explained in Note 2, expected credit losses are measured as an allowance equal to 12-month ECL for stage 1 assets, or lifetime ECL for stage 2 or stage 3 assets. An asset moves to stage 2 when its credit risk has increased significantly since initial recognition. PSAK 71 does not define what constitutes a significant increase in credit risk. In assessing whether the credit risk of an asset has significantly increased the Group takes into account qualitative and quantitative reasonable and supportable forward-looking information.

Provision for Income Tax

Significant judgment is involved in determining the provision for income taxes. There are certain transactions and computations for which the ultimate tax determination is uncertain during the ordinary course of business. The Group recognizes liabilities for expected tax issues based on estimates of whether additional taxes will be due. Where the final tax outcome of these matters is different from the amounts that were initially recognized, such differences will impact the income tax and deferred tax provisions in the period in which such determination is made.

PT PANINVEST Tbk DAN ENTITAS ANAKNYA
CATATAN ATAS LAPORAN KEUANGAN
KONSOLIDASIAN
31 Desember 2023
Dan untuk Tahun yang Berakhir pada Tanggal tersebut
(Disajikan dalam Jutaan Rupiah,
kecuali dinyatakan lain)

PT PANINVEST Tbk AND ITS SUBSIDIARIES
NOTES TO CONSOLIDATED FINANCIAL
STATEMENTS
December 31, 2023
And for the Year then Ended
(Expressed in Millions of Rupiah,
unless otherwise stated)

3. ESTIMASI DAN PERTIMBANGAN AKUTANSI YANG SIGNIFIKAN

Pertimbangan (lanjutan)

Penyisihan Pajak Penghasilan Badan (lanjutan)

Aset pajak tangguhan diakui atas seluruh rugi fiskal yang belum dikompensasi sejauh besar kemungkinan bahwa laba fiskal akan tersedia untuk dikompensasi dengan saldo rugi fiskal yang dapat dikompensasikan. Penentuan jumlah aset pajak tangguhan yang dapat diakui berdasarkan perbedaan waktu dan laba kena pajak di masa mendatang bersama-sama dengan strategi perencanaan pajak masa depan membutuhkan pertimbangan signifikan dari manajemen.

Jumlah tercatat utang pajak penghasilan dan aset pajak tangguhan Grup, diungkapkan pada Catatan 34 laporan keuangan konsolidasian.

Klasifikasi Produk

Berdasarkan PSAK 62, "Kontrak Asuransi", PT PDL harus mengklasifikasi kontraknya menjadi kontrak asuransi atau kontrak investasi. Manajemen PT PDL telah menganalisis dan menyimpulkan bahwa seluruh kontrak yang diterbitkan oleh PT PDL adalah kontrak asuransi.

Mengevaluasi Perjanjian Sewa

Grup sebagai penyewa - Menilai Pengaturan Sewa dan Jangka Waktu Sewa

Penentuan apakah suatu perjanjian mengandung unsur sewa membutuhkan pertimbangan yang cermat untuk menilai apakah perjanjian tersebut memberikan hak untuk mendapatkan secara substansial seluruh manfaat ekonomi dari penggunaan aset identifikasian dan hak untuk mengarahkan penggunaan aset identifikasian, bahkan jika hak tersebut tidak dijabarkan secara eksplisit di perjanjian. Dalam menentukan jangka waktu sewa, Grup mempertimbangkan semua fakta dan keadaan yang menimbulkan insentif ekonomi untuk menggunakan opsi perpanjangan, atau tidak menggunakan opsi penghentian. Opsi perpanjangan (atau periode setelah opsi penghentian kontrak kerja) hanya termasuk dalam jangka waktu sewa jika cukup pasti akan diperpanjang (atau tidak dihentikan).

Grup sebagai penyewa - Memperkirakan Suku bunga Pinjaman Inkremental untuk Liabilitas Sewa

Karena Grup tidak dapat langsung menentukan suku bunga implisit, manajemen menggunakan suku bunga pinjaman inkremental Grup sebagai tingkat diskonto. Ada beberapa faktor yang perlu dipertimbangkan dalam menentukan suku bunga pinjaman inkremental, yang banyak di antaranya memerlukan pertimbangan untuk dapat secara andal mengukur penyesuaian yang diperlukan untuk mencapai tingkat diskonto akhir.

3. SIGNIFICANT ACCOUNTING ESTIMATES AND JUDGEMENTS

Judgments (continued)

Provision for Income Tax (continued)

Deferred tax assets are recognized for all unused tax losses to the extent that it is probable that taxable profit will be available against which the losses can be utilized. The determination of the amount of deferred tax assets that can be recognized based upon the likely timing and level of future taxable profits together with future tax planning strategies required significant management judgment.

The Group's carrying amount of tax payables and deferred tax assets are disclosed in Note 34 to the consolidated financial statements.

Product Classification

Based on PSAK 62, "Insurance Contract", PT PDL should classify its contracts into insurance contract or investment contract. Management of PT PDL had assessed and concluded that all the contracts issued by PT PDL are classified as insurance contracts.

Evaluating Lease Agreements

Group as lessee - Assessing Lease Arrangement and Lease-term

Determining whether an arrangement is or contains a lease requires careful judgment to assess whether the arrangement conveys a right to obtain substantially all the economic benefits from use of the asset throughout the period of use and right to direct the use of the asset, even if the right is not explicitly specified in the arrangement. In determining the lease term, the Group considers all facts and circumstances that create an economic incentive to exercise an extension option, or not exercise a termination option. Extension options (or periods after termination options) are only included in the lease term if the lease is reasonably certain to be extended (or not terminated).

Group as lessee - Estimating the Incremental Borrowing Rate for Lease Liabilities

Since the Group could not readily determine the implicit rate, management use the Group's incremental borrowing rate as a discount rate. There are a number factors to consider in determining an incremental borrowing rate, many of which need judgment in order to be able to reliably quantify any necessary adjustments to arrive at the final discount rates.

PT PANINVEST Tbk DAN ENTITAS ANAKNYA
CATATAN ATAS LAPORAN KEUANGAN
KONSOLIDASIAN
31 Desember 2023

Dan untuk Tahun yang Berakhir pada Tanggal tersebut
(Disajikan dalam Jutaan Rupiah,
kecuali dinyatakan lain)

PT PANINVEST Tbk AND ITS SUBSIDIARIES
NOTES TO CONSOLIDATED FINANCIAL
STATEMENTS

December 31, 2023
And for the Year then Ended
(Expressed in Millions of Rupiah,
unless otherwise stated)

3. ESTIMASI DAN PERTIMBANGAN AKUTANSI YANG SIGNIFIKAN

Pertimbangan (lanjutan)

Mengevaluasi Perjanjian Sewa (lanjutan)

Dalam menentukan suku bunga pinjaman inkremental, Grup mempertimbangkan faktor-faktor utama berikut: risiko kredit korporat Grup, jangka waktu sewa, jangka waktu pembayaran sewa, lingkungan ekonomi, waktu dimana sewa dimulai, dan mata uang dimana pembayaran sewa ditentukan.

Konsolidasi Reksadana

Grup mengkonsolidasikan investasi dalam reksa dananya ketika mempunyai pengendalian. Pertimbangan signifikan digunakan untuk menentukan apakah Grup mempunyai pengendalian atas reksa dana tersebut atau tidak.

Sumber Estimasi Ketidakpastian

Asumsi utama masa depan dan sumber utama estimasi ketidakpastian lain pada tanggal pelaporan yang memiliki risiko signifikan bagi penyesuaian material terhadap jumlah tercatat aset dan liabilitas untuk periode berikutnya diungkapkan di bawah ini. Grup mendasarkan asumsi dan estimasi pada parameter yang tersedia pada saat laporan keuangan konsolidasian disusun. Asumsi dan situasi mengenai perkembangan masa depan mungkin berubah akibat perubahan pasar atau situasi di luar kendali Grup. Perubahan tersebut tercermin dalam asumsi terkait pada saat terjadinya.

Penilaian Kembali Aset Tetap

Tanah dan bangunan yang dimiliki oleh Grup diukur berdasarkan nilai wajar. Grup menggunakan penilai independen yang terdaftar di OJK untuk memperkirakan nilai tanah dan bangunan berdasarkan pendekatan pendapatan dan pendekatan biaya. Informasi mengenai penilai independen dan metode penilaian untuk menentukan nilai wajar tanah dan bangunan dijelaskan dalam Catatan 18 atas laporan keuangan konsolidasian.

Liabilitas Imbalan Kerja

Penentuan liabilitas imbalan kerja dan beban imbalan kerja Grup bergantung pada pemilihan asumsi yang digunakan dalam menghitung jumlah-jumlah tersebut. Asumsi tersebut termasuk antara lain, tingkat diskonto, tingkat kenaikan gaji tahunan, tingkat pengunduran diri karyawan tahunan, tingkat kecacatan, umur pensiun dan tingkat kematian.

3. SIGNIFICANT ACCOUNTING ESTIMATES AND JUDGEMENTS

Judgments (continued)

Evaluating Lease Agreements (continued)

In determining incremental borrowing rate, the Group considers the following main factors: the Group's corporate credit risk, the lease term, the lease payment term, the economic environment, the time at which the lease is entered into, and the currency in which the lease payments are denominated.

Consolidated Mutual Funds

Investments in structured entities such as closed-ended mutual funds in which the Group has a controlling interest are consolidated. Significant judgment is involved in determining whether or not the Group has control over the mutual funds.

Sources of Estimation Uncertainty

The key assumptions related to the future and the main sources of estimation uncertainty at the reporting date that have a significant risk of material adjustments to the carrying amount of assets and liabilities within the next period end are disclosed below. The Group's assumptions and estimates are based on a reference available at the time the consolidated financial statements are prepared. Current situation and assumptions regarding future developments, may change due to market changes or circumstances beyond the control of the Group. These changes are reflected in the related assumptions as incurred.

Revaluation of Fixed Assets

Land and buildings owned by the Group are measured based on its fair value. The Group uses independent appraiser registered in OJK to estimate the value of land and buildings based on the income approach and cost approach. Information regarding independent appraiser and valuation method to determine fair value of land and buildings are described in Note 18 to the consolidated financial statements.

Employee Benefits Liability

The determination of the Group's employee benefits liabilities and employee benefits expense is dependent on its selection of certain assumptions used by independent actuary in calculating such amounts. Those assumptions include among others, discount rates, future annual salary increase, annual employee turn-over rate, disability rate, retirement age and mortality rate.

PT PANINVEST Tbk DAN ENTITAS ANAKNYA
CATATAN ATAS LAPORAN KEUANGAN
KONSOLIDASIAN
31 Desember 2023
Dan untuk Tahun yang Berakhir pada Tanggal tersebut
(Disajikan dalam Jutaan Rupiah,
kecuali dinyatakan lain)

PT PANINVEST Tbk AND ITS SUBSIDIARIES
NOTES TO CONSOLIDATED FINANCIAL
STATEMENTS
December 31, 2023
And for the Year then Ended
(Expressed in Millions of Rupiah,
unless otherwise stated)

3. ESTIMASI DAN PERTIMBANGAN AKUTANSI YANG SIGNIFIKAN

Sumber Estimasi Ketidakpastian (lanjutan)

Liabilitas Imbalan Kerja

Hasil aktual yang berbeda dengan jumlah yang diestimasikan diperlakukan sesuai dengan kebijakan sebagaimana diatur dalam Catatan 2 atas laporan keuangan konsolidasian. Sementara manajemen Grup berpendapat bahwa asumsi yang digunakan adalah wajar dan sesuai, perbedaan signifikan dari hasil aktual atau perubahan signifikan dalam asumsi yang ditetapkan secara material dapat memengaruhi perkiraan jumlah liabilitas imbalan kerja jangka panjang dan beban imbalan kerja karyawan. Jumlah tercatat liabilitas imbalan kerja jangka panjang Grup diungkapkan pada Catatan 35 atas laporan keuangan konsolidasian.

Mengestimasi Masa Manfaat Masa Manfaat Aset Tetap dan Aset Takberwujud

Biaya perolehan aset tetap dan takberwujud disusutkan dan diamortisasi dengan menggunakan metode garis lurus berdasarkan taksiran masa manfaat ekonomisnya.

Manajemen mengestimasi masa manfaat ekonomis aset tetap antara 4 sampai dengan 48 tahun. Ini adalah umur yang secara umum diharapkan dalam industri dimana Grup menjalankan bisnisnya. Perubahan tingkat pemakaian dan perkembangan teknologi dapat memengaruhi masa manfaat ekonomis dan nilai sisa aset dan karenanya biaya penyusutan masa depan mungkin direvisi. Adapun aset takberwujud diamortisasi dengan taksiran masa manfaat selama 4 sampai dengan 15 tahun.

Jumlah tercatat neto atas aset tetap dan aset takberwujud Grup diungkapkan masing-masing dalam Catatan 18 dan 19 atas laporan keuangan konsolidasian.

Nilai Wajar Instrumen Keuangan

Grup mencatat aset dan liabilitas keuangan tertentu pada nilai wajar, yang mengharuskan penggunaan estimasi akuntansi. Komponen signifikan atas pengukuran nilai wajar ditentukan menggunakan bukti objektif yang dapat diverifikasi, jumlah perubahan nilai wajar dapat berbeda bila Grup menggunakan metodologi penilaian yang berbeda. Perubahan nilai wajar aset dan liabilitas keuangan tersebut dapat memengaruhi secara langsung laporan laba rugi dan penghasilan komprehensif lain konsolidasian Grup.

3. SIGNIFICANT ACCOUNTING ESTIMATES AND JUDGEMENTS

Sources of Estimation Uncertainty (continued)

Employee Benefits Liability

Actual results that differ from the Group's assumptions are treated in accordance with the policies as mentioned in Note 2 to the consolidated financial statements. While the Group believes that its assumptions are reasonable and appropriate, significant differences in the Group's actual experience or significant changes in the Group's assumptions may materially affect its long-term employee benefits liability and employee benefits expense. The carrying amount of the Group's long-term employee benefits liability is disclosed in Note 35 to the consolidated financial statements.

Estimation of Useful Lives of Fixed Assets and Intangible Asset

Intangible asset are depreciated and amortized using the straight-line method over the estimated economic useful lives.

Management estimates the useful lives of fixed assets between 4 to 48 years. These are the common life expectancies applied in the industry. Changes in the expected level of usage and technological developments may affect the economic useful lives and residual values of these assets and therefore future depreciation charges could be revised. In addition, intangible asset is amortized based on estimated useful life between 4 to 15 years.

The carrying amounts of fixed assets and intangible asset of the Group are disclosed in Notes 18 and 19, respectively to the consolidated financial statements.

Fair Value of Financial Instruments

The Group recorded certain financial assets and liabilities based on fair value which requires to use accounting estimates. While the significant component of fair value measurement is determined using verifiable objective evidence, the amount of changes in fair value can be different if the Group uses different valuation methodology. The changes in fair value of financial assets and liabilities can directly effect the Group's consolidated statement of profit or loss and other comprehensive income.

PT PANINVEST Tbk DAN ENTITAS ANAKNYA
CATATAN ATAS LAPORAN KEUANGAN
KONSOLIDASIAN
31 Desember 2023

Dan untuk Tahun yang Berakhir pada Tanggal tersebut
(Disajikan dalam Jutaan Rupiah,
kecuali dinyatakan lain)

PT PANINVEST Tbk AND ITS SUBSIDIARIES
NOTES TO CONSOLIDATED FINANCIAL
STATEMENTS

December 31, 2023
And for the Year then Ended
(Expressed in Millions of Rupiah,
unless otherwise stated)

3. ESTIMASI DAN PERTIMBANGAN AKUTANSI YANG SIGNIFIKAN

Sumber Estimasi Ketidakpastian (lanjutan)

Estimasi Liabilitas Klaim

Estimasi liabilitas klaim merupakan liabilitas yang disisihkan untuk memenuhi liabilitas yang terjadi dan yang masih dalam proses penyelesaian atas polis-polis asuransi yang masih berlaku (*in-force policies*) selama periode akuntansi. Justifikasi manajemen Grup diperlukan untuk menentukan jumlah estimasi liabilitas klaim yang dapat diakui. Jumlah tercatat estimasi liabilitas klaim diungkapkan dalam Catatan 33 atas laporan keuangan konsolidasian.

Liabilitas Manfaat Polis Masa Depan

Kewajiban untuk kontrak asuransi jiwa didasarkan pada asumsi saat ini atau asumsi-asumsi yang ditetapkan di dalam kontrak, mencerminkan estimasi terbaik pada saat terjadi kenaikan dengan margin untuk risiko dan risiko pemburukan.

Semua kontrak dilakukan tes kecukupan liabilitas, yang mencerminkan estimasi manajemen saat ini terhadap arus kas masa depan.

Liabilitas manfaat polis masa depan dinyatakan pada laporan posisi keuangan konsolidasian berdasarkan perhitungan aktuarial. Kenaikan (penurunan) liabilitas manfaat polis masa depan diakui sebagai beban (pendapatan) pada periode berjalan. Nilai tercatat liabilitas manfaat polis masa depan diungkapkan dalam Catatan 33 atas laporan keuangan konsolidasian.

Tes Kecukupan Liabilitas

Grup melakukan test kecukupan liabilitas kontrak asuransi dengan mengestimasi nilai kini estimasi klaim yang akan dibayarkan di masa depan ditambah dengan nilai kini beban yang akan dikeluarkan di masa depan.

Beberapa asumsi harus digunakan dalam menentukan nilai kini tersebut. Asumsi-asumsi tersebut antara lain estimasi tingkat diskonto, estimasi klaim yang akan terjadi di masa depan, estimasi terbaik dan margin atas kesalahan pengukuran.

Penurunan Nilai Aset Keuangan

PSAK 71 mensyaratkan penyertaan informasi tentang kejadian masa lalu, kondisi saat ini dan perkiraan kondisi ekonomi masa depan. Perkiraan perubahan dalam kerugian kredit yang diharapkan harus mencerminkan, dan secara langsung konsisten dengan, perubahan dalam data terkait yang diobservasi dari periode ke periode. Perhitungan kerugian kredit ekspektasian secara kolektif atas aset keuangan membutuhkan estimasi forward looking dari *Probability of Default* (PD), *Loss Given Default* (LGD) dan *Exposure at Default* (EAD).

3. SIGNIFICANT ACCOUNTING ESTIMATES AND JUDGEMENTS

Sources of Estimation Uncertainty (continued)

Estimated Claims Liabilities

Estimated claims liabilities represents amount set aside to provide for the outstanding and incurred claims arising from insurance policies in force during the accounting period. The Group's management judgment is required to determine the amount of estimated claims liabilities. The carrying amounts of estimated claims liabilities are disclosed in Note 33 to the consolidated financial statements.

Liabilities for Future Policy Benefits

The liability for life insurance contracts is based on current assumptions or on assumptions established at inception of the contract, reflecting the best estimate at the time it occurred with a margin for risk and adverse deviation.

All contracts are subject to a liability adequacy test, which reflect management's current estimate of future cash flows.

Liability for future policy benefits is stated in the consolidated statement of financial position in accordance with the actuarial calculation. Increase (decrease) in liability for future policy benefits is recognized as expense (income) in the current period. The carrying amounts of liability for future policy benefits are disclosed in Note 33 to the consolidated financial statements.

Liability Adequacy Test

The Group assesses the adequacy of its insurance contract liabilities by estimating present value of estimated claims to be paid in the future plus present value of estimated expenses incurred in the future.

Several assumptions must be used to determine the present value amounts. Those assumptions are estimated discount rate, estimated future claims, best estimates and margin for adverse deviation.

Impairment Losses on Financial Assets

PSAK 71 requires inclusion of information about past events, current conditions and forecasts of future economic conditions. The estimates of changes in expected credit losses should reflect, and be directionally consistent with, changes in related observable data from period to period. The calculation of collective expected credit losses of financial assets requires estimation of forwardlooking Probability of Default (PD), Loss Given Default (LGD) and Exposure at Default (EAD).

PT PANINVEST Tbk DAN ENTITAS ANAKNYA
CATATAN ATAS LAPORAN KEUANGAN
KONSOLIDASIAN
31 Desember 2023
Dan untuk Tahun yang Berakhir pada Tanggal tersebut
(Disajikan dalam Jutaan Rupiah,
kecuali dinyatakan lain)

PT PANINVEST Tbk AND ITS SUBSIDIARIES
NOTES TO CONSOLIDATED FINANCIAL
STATEMENTS
December 31, 2023
And for the Year then Ended
(Expressed in Millions of Rupiah,
unless otherwise stated)

4. PENYAJIAN KEMBALI INFORMASI LAPORAN KEUANGAN (lanjutan)

Pada tahun 2023, berdasarkan surat perintah tertulis yang diterima manajemen dari Otoritas Jasa Keuangan, untuk tahun yang berakhir pada tanggal 31 Desember 2022, BPI, yang sebelumnya dicatat sebagai entitas asosiasi, seharusnya diklasifikasikan dan dicatat sebagai anak perusahaan sesuai dengan PSAK. Sehingga, Perusahaan telah menyajikan kembali laporan keuangan konsolidasian untuk tahun yang berakhir pada tanggal 31 Desember 2022 dan laporan posisi keuangan konsolidasian tanggal 1 Januari 2022/ 31 Desember 2021. Laporan keuangan yang disajikan kembali yang disajikan di sini mencerminkan koreksi yang dilakukan. diperlukan untuk mencatat entitas sebagai anak perusahaan secara tepat, dan konsisten dengan kebijakan akuntansi yang dijelaskan dalam Catatan 2 atas laporan keuangan konsolidasi.

Efek dari penyajian kembali laporan keuangan pada tanggal 31 Desember 2022 dan 2021 dan untuk tahun yang berakhir pada tanggal tersebut adalah sebagai berikut:

4. RESTATEMENT OF THE FINANCIAL STATEMENT (continued)

In 2023, based on written order letter received by management from the financial Services Authority for the year ended December 31, 2022. BPI, previously accounted for as an associate, should have been classified and accounted for as a subsidiary in accordance with PSAK. As a result of this error, the Company has restated its consolidated financial statements for the year ended December 31, 2022 and consolidated statement of financial position as of January 1, 2022/December 31, 2021. The restated financial statements presented herein reflect the corrections necessary to appropriately account for the entity as a subsidiary, and are consistent with the accounting policies described in Note 2 to the consolidated financial statements.

The effects of restatement of financial statements as of December 31, 2022 and 2021, and for the year then ended are as follows:

	31 Desember 2022 / December 31, 2022 (Disajikan sebelumnya / Previously Reported)	Penyesuaian / Adjustments	31 Desember 2022 / December 31, 2022 (Disajikan kembali / As Restated)	
Laporan Posisi Keuangan				Statement of Financial Position
Aset	35.694.847	190.536.538	226.231.385	Assets
Liabilitas	4.424.707	151.214.382	155.639.089	Liabilities
Ekuitas	31.503.826	29.165.100	60.668.926	Equity
Laporan Laba Rugi dan Penghasilan Komprehensif Lain	1.826.218	1.733.543	3.559.761	Statement of Profit or loss and Other Comprehensive Income
	31 Desember 2021 / December 31, 2021 (Disajikan sebelumnya / Previously Reported)	Penyesuaian / Adjustments	31 Desember 2021 / December 31, 2021 (Disajikan kembali / As Restated)	
Laporan Posisi Keuangan				Statement of Financial Position
Aset	35.275.479	183.480.613	218.756.092	Assets
Liabilitas	4.138.794	148.446.449	152.585.243	Liabilities
Ekuitas	30.798.912	27.923.214	58.722.126	Equity
Laporan Laba Rugi dan Penghasilan Komprehensif Lain	1.286.218	2.273.543	3.559.761	Statement of Profit or loss and Other Comprehensive Income

PT PANINVEST Tbk DAN ENTITAS ANAKNYA
CATATAN ATAS LAPORAN KEUANGAN
KONSOLIDASIAN
31 Desember 2023

Dan untuk Tahun yang Berakhir pada Tanggal tersebut
(Disajikan dalam Jutaan Rupiah,
kecuali dinyatakan lain)

PT PANINVEST Tbk AND ITS SUBSIDIARIES
NOTES TO CONSOLIDATED FINANCIAL
STATEMENTS

December 31, 2023

And for the Year then Ended
(Expressed in Millions of Rupiah,
unless otherwise stated)

5. KAS DAN SETARA KAS

	2023
Kas dan bank	1.396.984
Deposito berjangka - jangka pendek	5.165.461
Giro pada bank indonesia	7.870.438
Giro pada bank lain	1.297.706
Penempatan pada bank Indonesia dan bank lain	6.035.648
Total kas dan setara kas	21.766.237

Kas dan bank

	2023
Kas	
Rupiah	1.236.771
Dolar Singapura	31.385
Dolar Amerika Serikat	30.756
Sub-total - kas	1.298.912

Bank

Pihak ketiga

Rupiah	
PT Bank Central Asia Tbk	47.891
PT Bank DBS Indonesia	16.850
Deutsche Bank AG; Cabang Jakarta	16.419
Rupiah	
PT Bank Commonwealth	2.727
PT Bank Negara Indonesia (Persero) Tbk	1.915
PT Bank Mandiri (Persero) Tbk	1.810
PT Bank Rakyat Indonesia (Persero) Tbk	900
PT Bank KEB Hana Indonesia	320
PT Bank Syariah Indonesia	229
PT Bank Mayapada Internasional Tbk	-
PT Bank Permata Tbk	-
Lain-lain (masing-masing dibawah Rp 100)	385
Dolar Amerika Serikat	
PT Bank DBS Indonesia	5.350
PT Bank CIMB Niaga Tbk	2.650
PT Bank Commonwealth	429
Deutsche Bank AG; Cabang Jakarta	197
PT Bank Capital Indonesia Tbk	-
Sub-total	98.072
Total Kas dan Setara Kas	1.396.984

5. CASH AND CASH EQUIVALENTS

	2022
	1.791.551
	4.173.413
	7.204.803
	1.252.071
	7.190.503
Total	21.612.341

Cash on hand and in banks

	2022
Cash on hand	
Rupiah	1.598.778
Singapore Dollar	64.830
United States Dollar	43.110
Sub-total - cash on hand	1.706.718

Cash on hand

Rupiah
Singapore Dollar
United States Dollar
Sub-total - cash on hand

Cash in banks

Third parties
Rupiah
PT Bank Central Asia Tbk
PT Bank DBS Indonesia
Deutsche Bank AG;
Jakarta Branch
Rupiah
PT Bank Commonwealth
PT Bank Negara Indonesia
(Persero) Tbk
PT Bank Mandiri
(Persero) Tbk
PT Bank Rakyat Indonesia
(Persero) Tbk
PT Bank KEB Hana
Indonesia
PT Bank Syariah Indonesia
PT Bank Mayapada
Internasional Tbk
PT Bank Permata Tbk
Others
(each below
Rp 100)
United States Dollar
PT Bank DBS Indonesia
PT Bank CIMB Niaga Tbk
PT Bank Commonwealth
Deutsche Bank AG;
Jakarta Branch
PT Bank Capital
Indonesia Tbk

Sub-total

Total Cash and Cash Equivalents

PT PANINVEST Tbk DAN ENTITAS ANAKNYA
CATATAN ATAS LAPORAN KEUANGAN
KONSOLIDASIAN
31 Desember 2023
Dan untuk Tahun yang Berakhir pada Tanggal tersebut
(Disajikan dalam Jutaan Rupiah,
kecuali dinyatakan lain)

PT PANINVEST Tbk AND ITS SUBSIDIARIES
NOTES TO CONSOLIDATED FINANCIAL
STATEMENTS
December 31, 2023
And for the Year then Ended
(Expressed in Millions of Rupiah,
unless otherwise stated)

5. KAS DAN SETARA KAS (lanjutan)

Kas dan bank (lanjutan)

Kas dan bank notes pada kantor cabang dan mesin ATM (Automated Teller Machines) telah diasuransikan terhadap risiko kebakaran, kecurian dan risiko lainnya kepada PT Asuransi Multi Artha Guna (AMAG), seluruhnya merupakan pihak ketiga, dengan jumlah pertanggunggunaan sebesar Rp 338.800 juta dan Rp 337.200 juta pada tanggal 31 Desember 2023 dan 2022.

Deposito berjangka - jangka pendek

	2023	2022	
Deposito berjangka			Time deposits
<u>Pihak ketiga</u>			<u>Third parties</u>
Rupiah			Rupiah
PT Bank Mayapada Internasional Tbk	2.510.994	2.375.769	PT Bank Mayapada Internasional Tbk
PT Bank Mayapada Internasional Tbk	681.104	623.052	PT Bank Mayapada Internasional Tbk
PT Bank MNC Internasional Tbk	644.185	279.653	PT Bank MNC Internasional Tbk
PT Bank J Trust Indonesia Tbk	559.841	365.053	PT Bank J Trust Indonesia Tbk
PT Bank Banten	509.661	6.331	PT Bank Banten
PT Bank Capital Indonesia Tbk	171.565	-	PT Bank Capital Indonesia Tbk
PT Bank Syariah Bukopin	25.019	82.144	PT Bank Syariah Bukopin
PT Bank Tabungan Negara (Persero) Tbk	15.300	64.300	PT Bank Tabungan Negara (Persero) Tbk
PT Bank Victoria Syariah	2.835	21.330	PT Bank Victoria Syariah
PT Bank Victoria International Tbk	1.200	14.200	PT Bank Victoria International Tbk
PT Bank Tabungan Negara Syariah	535	320	PT Bank Tabungan Negara Syariah
PT Bank Jabar Banten Syariah	495	13.811	PT Bank Jabar Banten Syariah
PT Bank Bukopin Tbk	-	155.000	PT Bank Bukopin Tbk
PT Bank Permata	-	40.900	PT Bank Permata
PT Bank QNB	-	10.000	
PT Bank Mandiri (Persero) Tbk	-	500	PT Bank Mandiri (Persero) Tbk
Dolar Amerika Serikat			United States Dollar
PT Bank Capital Indonesia Tbk	42.727	42.271	PT Bank Capital Indonesia Tbk
PT Bank Jtrust	-	33.723	PT Bank Jtrust
PT Bank MNC Internasional Tbk	-	30.133	PT Bank MNC Internasional Tbk
PT Bank QNB Indonesia Tbk	-	14.923	PT Bank QNB Indonesia Tbk
Total deposito berjangka - jangka pendek	5.165.461	4.173.413	Total short-term time deposit

5. CASH AND CASH EQUIVALENTS (continued)

Cash on hand and in banks (continued)

Cash and bank notes at branch office and ATM (Automated Teller Machine) are insured against fire, theft and other possible risks with PT Asuransi Multi Artha Guna (AMAG), third parties, with coverage amount of Rp 338,800 million and Rp 337,200 million as of December 31, 2023 and 2022.

Short-term time deposits

PT PANINVEST Tbk DAN ENTITAS ANAKNYA
CATATAN ATAS LAPORAN KEUANGAN
KONSOLIDASIAN
31 Desember 2023

Dan untuk Tahun yang Berakhir pada Tanggal tersebut
(Disajikan dalam Jutaan Rupiah,
kecuali dinyatakan lain)

PT PANINVEST Tbk AND ITS SUBSIDIARIES
NOTES TO CONSOLIDATED FINANCIAL
STATEMENTS

December 31, 2023
And for the Year then Ended
(Expressed in Millions of Rupiah,
unless otherwise stated)

5. KAS DAN SETARA KAS (lanjutan)

Deposito berjangka - jangka pendek (lanjutan)

Deposito berjangka - jangka pendek merupakan deposito berjangka yang akan jatuh tempo dalam waktu tidak lebih dari 3 (tiga) bulan dari tanggal penempatannya serta tidak dijaminkan.

Tingkat suku bunga tahunan atas deposito berjangka jangka pendek adalah sebagai berikut:

	2023
Rupiah	4,25% - 8,50%
Dolar Amerika Serikat	0,50% - 3,75%

Giro pada Bank Indonesia terdiri dari:

	2023
Rupiah	7.302.084
Dolar Amerika Serikat	568.354
Total	7.870.438

Sesuai dengan Peraturan Bank Indonesia (PBI) No. 20/3/PBI/2018 dan perubahan terakhirnya dalam PBI No. 24/4/PBI/2022 tentang Giro Wajib Minimum dalam Rupiah dan Valuta Asing bagi Bank Umum Konvensional, Bank Umum Syariah, dan Unit Usaha Syariah. Bank wajib melakukan pemenuhan GWM dalam mata uang Rupiah yang ditetapkan sebesar persentase tertentu dari dana pihak ketiga dalam Rupiah yang dipenuhi secara harian sebesar 0% dan secara rata-rata sebesar 9%. GWM dalam valuta asing ditetapkan sebesar 4% dari dana pihak ketiga dalam valuta asing. Selanjutnya sesuai PADG No. 24/8/PADG/2022 dan perubahan terakhir PADG No. 12 tahun 2023 tentang Peraturan Pelaksanaan Insentif bagi Bank yang Memberikan Penyediaan Dana untuk Kegiatan Ekonomi Tertentu dan Inklusif, Bank Indonesia memberikan insentif kepada Bank yang melakukan penyediaan dana untuk kegiatan ekonomi tertentu dan inklusif berupa pelonggaran atas kewajiban pemenuhan GWM dalam rupiah yang wajib dipenuhi secara rata-rata paling tinggi sebesar 4%. Sesuai PBI No. 20/4/PBI/2018 dan perubahan terakhirnya dalam PBI No.24/16/PBI/2022 dan PADG No. 21/22/PADG/2019 dan perubahan terakhirnya sesuai PADG No. 18 tahun 2023 tentang Rasio Intermediasi Makroprudensial (RIM) dan Penyangga Likuiditas Makroprudensial Bagi Bank Umum Konvensional, Bank Umum Syariah dan Unit Usaha Syariah, Penyangga Likuiditas Makroprudensial (PLM) ditetapkan sebesar 5% dari dana pihak ketiga dalam Rupiah.

5. CASH AND CASH EQUIVALENTS (continued)

Short-term time deposits(continued)

Short-term time deposits are time deposits that will mature in no more than 3 (three) months from the date of placement and not pledged.

The interest rates per annum of short-term time deposits are as follows:

	2022	
	3,75% - 7,00%	Rupiah
	0,50% - 3,00%	United States Dollar

Demand Deposits With Bank Indonesia consist of:

	2022	
	6.561.380	Rupiah
	643.423	United States Dollar
Total	7.204.803	Total

In accordance with Bank Indonesia Regulation (PBI) No. 20/3/PBI/2018 and its latest amendment in PBI No. 24/4/PBI/2022 concerning Statutory Reserves Requirement (GWM) in Rupiah and Foreign Currency for Conventional Bank, Sharia Bank, and Sharia Unit. Bank is required to fulfill the GWM in Rupiah in certain percentage from total third party funds in Rupiah which is set daily at 0% and on an average at 9%. GWM in foreign currencies is set at 4% of total third party funds in foreign currencies. Furthermore, in accordance with PADG No. 24/8/PADG/2022 and its last amendment in PADG No. 12 year 2023 concerning Incentives for Banks Providing Funds for Certain and Inclusive Economic Activities, Bank Indonesia provides incentives for Banks that provide funds for certain and inclusive economic activities in the form of easing of the obligation to fulfill the GWM in rupiah which must be fulfilled on average at a maximum of 4%. In accordance with PBI No. 20/4/PBI/2018 and its latest amendment in PBI No. 24/16/PBI/2022 and PADG No. 21/22/PADG/2019 and the latest amendment in PADG No. 18 year 2023 regarding Macroprudential Intermediation Ratio (RIM) and Macroprudential Liquidity Buffer for Conventional Banks, Sharia Commercial Banks and Sharia Business Units, Macroprudential Liquidity Buffer (PLM) is set at 5% of total third party funds in Rupiah.

PT PANINVEST Tbk DAN ENTITAS ANAKNYA
CATATAN ATAS LAPORAN KEUANGAN
KONSOLIDASIAN
31 Desember 2023
Dan untuk Tahun yang Berakhir pada Tanggal tersebut
(Disajikan dalam Jutaan Rupiah,
kecuali dinyatakan lain)

PT PANINVEST Tbk AND ITS SUBSIDIARIES
NOTES TO CONSOLIDATED FINANCIAL
STATEMENTS
December 31, 2023
And for the Year then Ended
(Expressed in Millions of Rupiah,
unless otherwise stated)

5. KAS DAN SETARA KAS (lanjutan)

Giro pada Bank Indonesia terdiri dari: (lanjutan)

	2023			2022		
	(%)	Minimal / Minimum (%)		(%)	Minimal / Minimum (%)	
<u>Konvensional</u>						
<u>Rupiah</u>						
GWM Primer		0,00		0,00		
GWM Harian	5,68		5,14			
GWM Rata-rata *)	7,32	9,00	8,02	9,00		
<u>Penyangga Likuiditas</u>						
Makroprudensial	34,55	5,00	34,93	6,00		
<u>Dolar Amerika Serikat</u>						
GWM Primer						
GWM Harian	4,03	2,00	4,07	2,00		
GWM Rata-rata	4,03	2,00	4,03	2,00		
<u>Entitas Anak Syariah</u>						
<u>dari Bank</u>						
<u>Rupiah</u>						
GWM Primer		0,00		0,00		
GWM Harian	0,00		0,00			
GWM Rata-rata	5,54	7,50	6,91	6,70		
<u>Penyangga Likuiditas</u>						
Makroprudensial	21,10	3,50	22,50	4,50		
<u>Dolar Amerika Serikat</u>						
GWM Primer						
GWM Harian	6,59	1,00	3,33	1,00		

*) Sejak 1 Juli 2022, Bank yang melakukan penyediaan dana untuk kegiatan ekonomi tertentu dan inklusif mendapatkan insentif berupa kelonggaran atas kewajiban pemenuhan GWM Rata-rata Rupiah sebesar 1% dan berubah menjadi 2% pada tanggal 1 September 2022 sebagaimana dimaksud dalam PADG No. 24/8/PADG/2022. Insentif tersebut lalu mengalami perubahan menjadi 2,8% sejak 1 April 2023 sesuai PADG No. 2 tahun 2023.

Pada tanggal 31 Desember 2023 dan 2022, Bank telah memenuhi giro wajib minimum yang harus disediakan sesuai dengan ketentuan Bank Indonesia.

Giro pada Bank Lain terdiri dari:

Rincian giro pada bank lain berdasarkan mata uang adalah sebagai berikut:

	2023		2022	
<u>Pihak Berelasi</u>				
<u>Bank</u>				
Dolar Australia	198.052		86.707	
Dolar Selandia Baru	23.059		53.080	
Sub-total - pihak berelasi	221.111		139.787	

5. CASH AND CASH EQUIVALENTS (continued)

Demand Deposits With Bank Indonesia consist of: (continued)

	2023			2022		
	(%)	Minimal / Minimum (%)		(%)	Minimal / Minimum (%)	
<u>Conventional</u>						
<u>Rupiah</u>						
Primary GWM		0,00		0,00		
Daily GWM	5,68		5,14			
Average GWM *)	7,32	9,00	8,02	9,00		
<u>Macroprudential</u>						
Intermediation Ratio	34,55	5,00	34,93	6,00		
<u>United States Dollar</u>						
Primary GWM						
Daily GWM	4,03	2,00	4,07	2,00		
Average GWM	4,03	2,00	4,03	2,00		
<u>Sharia Subsidiary</u>						
<u>of Bank</u>						
<u>Rupiah</u>						
Primary GWM		0,00		0,00		
Daily GWM	0,00		0,00			
Average GWM	5,54	7,50	6,91	6,70		
<u>Macroprudential</u>						
Intermediation Ratio	21,10	3,50	22,50	4,50		
<u>United States Dollar</u>						
Primary GWM						
Daily GWM	6,59	1,00	3,33	1,00		

*) Since July 1, 2022, Bank that provide funds for certain and inclusive economic activities will receive incentives in the form of relaxation on the obligation to fulfill the Average Statutory Reserves in Rupiah amounting to 1% and change to 2% since September 1, 2022, according to PADG No. 24/8/PADG/2022. This incentive has amended, amounting to 2.8% since April 1, 2023 according to PADG No. 2 year 2023.

As of December 31, 2023 and 2022, the Bank has complied with the required minimum deposit balances under the Bank Indonesia regulation.

Demand Deposits With Other Bank consist of:

Demand deposits with other banks by type of currencies are as follows:

	2023		2022	
<u>Related parties</u>				
<u>The Bank</u>				
Australian Dollar	198.052		86.707	
New Zealand Dollar	23.059		53.080	
Sub-total - related parties	221.111		139.787	

PT PANINVEST Tbk DAN ENTITAS ANAKNYA
CATATAN ATAS LAPORAN KEUANGAN
KONSOLIDASIAN
31 Desember 2023

Dan untuk Tahun yang Berakhir pada Tanggal tersebut
(Disajikan dalam Jutaan Rupiah,
kecuali dinyatakan lain)

PT PANINVEST Tbk AND ITS SUBSIDIARIES
NOTES TO CONSOLIDATED FINANCIAL
STATEMENTS

December 31, 2023

And for the Year then Ended
(Expressed in Millions of Rupiah,
unless otherwise stated)

5. KAS DAN SETARA KAS (lanjutan)

Giro pada Bank Lain terdiri dari: (lanjutan)

	2023
Pihak Ketiga	
<u>Bank</u>	
Rupiah	24.158
Yen Jepang	394.228
Dolar Amerika Serikat	305.688
Dolar Singapura	88.600
Euro	84.020
Yuan China	43.526
Poundsterling Inggris	33.604
Lainnya (masing-masing di bawah 5%)	84.178
<u>Entitas anak</u>	
Rupiah	18.628
Sub-total - pihak ketiga	1.076.630
Total giro pada bank lain	1.297.741
Cadangan kerugian penurunan nilai	(35)
Total giro pada bank lain - bersih	1.297.706

Rincian giro pada bank lain berdasarkan pihak dimana Grup menempatkan dananya adalah sebagai berikut:

	2023
Bank	
Rupiah	
Bank Central Asia	17.113
Bank Riau Kepri	3.839
Bank Pembangunan Daerah Jawa Barat dan Banten	1.609
Lainnya (masing-masing di bawah 5%)	1.597
Sub-total	24.158
Valuta Asing	
Mizuho Bank, Tokyo	394.228
ICBC Indonesia, Jakarta	43.526
JP Morgan Chase, New York	165.172
United Overseas Bank, Singapore	72.663
Australia and New Zealand Bank, Melbourne	198.052
Standard Chartered Bank, London	33.604
Deutsche Bank AG, Frankfurt	38.423
Lainnya (masing-masing di bawah 5%)	309.287
Sub-total	1.254.955
Sub-total giro pada bank lain - bank	1.279.113

5. CASH AND CASH EQUIVALENTS (continued)

Demand Deposits With Other Bank consist of: (continued)

	2022	
		Third parties
		<u>The Bank</u>
		Rupiah
	34.309	Japanese Yen
	297.126	United States Dollar
	217.114	Singapore Dollar
	148.361	Euro
	110.290	Chinese Yuan
	123.493	Great Britain Poundsterling
	61.019	
		Others (below 5% each)
	105.422	<u>Subsidiaries</u>
		Rupiah
	15.200	Sub-total - third parties
	1.112.334	Total demand deposits with other banks
		Allowance for impairment losses
	(50)	
	1.252.121	Total demand deposits with other banks - net

Demand deposits with other banks by counterparties are as follows:

	2022	
		The Bank
		Rupiah
	21.549	Bank Central Asia
	7.194	Bank Riau Kepri
	3.417	Bank Pembangunan Daerah Jawa Barat dan Banten
	2.149	Others (below 5% each)
	34.309	Sub-total
		Foreign Currencies
	297.126	Mizuho Bank, Tokyo
	123.493	ICBC Indonesia, Jakarta
	94.317	JP Morgan Chase, New York
	91.887	United Overseas Bank, Singapore
	86.707	Australia and New Zealand Bank, Melbourne
	61.019	Standard Chartered Bank, London
	45.720	Deutsche Bank AG, Frankfurt
	402.343	Others (below 5% each)
	1.202.612	Sub-total
	1.236.921	Sub-total demand deposits with other banks - the bank

PT PANINVEST Tbk DAN ENTITAS ANAKNYA
CATATAN ATAS LAPORAN KEUANGAN
KONSOLIDASIAN
31 Desember 2023
Dan untuk Tahun yang Berakhir pada Tanggal tersebut
(Disajikan dalam Jutaan Rupiah,
kecuali dinyatakan lain)

PT PANINVEST Tbk AND ITS SUBSIDIARIES
NOTES TO CONSOLIDATED FINANCIAL
STATEMENTS
December 31, 2023
And for the Year then Ended
(Expressed in Millions of Rupiah,
unless otherwise stated)

5. KAS DAN SETARA KAS (lanjutan)

Giro pada Bank Lain terdiri dari: (lanjutan)

	<u>2023</u>	<u>2022</u>
Bank		
Entitas Anak Bank		
Rupiah		
Bank Central Asia	15.863	12.298
Bank Danamon	2.582	2.749
Lainnya (masing-masing di bawah 5%)	<u>183</u>	<u>153</u>
Total giro pada bank lain - entitas anak	<u>18.628</u>	<u>15.200</u>
Total giro pada bank lain	1.297.741	1.252.121
Cadangan kerugian penurunan nilai	<u>(35)</u>	<u>(50)</u>
Total giro pada bank lain - bersih	<u>1.297.706</u>	<u>1.252.071</u>

Tingkat suku bunga efektif rata-rata per tahun giro pada bank lain untuk mata uang Rupiah dan valuta asing masing-masing sebesar 0,52% dan 0,99% pada tanggal 31 Desember 2023 dan 0,60% dan 0,16% pada tanggal 31 Desember 2022.

Pada tanggal 31 Desember 2023 dan 2022, tidak terdapat giro pada bank lain yang dijadikan agunan oleh Grup.

Mutasi nilai tercatat Giro pada Bank Lain adalah sebagai berikut:

	<u>2023</u>				<u>Total / Total</u>	
	<u>Stage 1</u>	<u>Stage 2</u>	<u>Stage 3</u>	<u>Syariah *)</u>		
Saldo awal tahun	1.248.763	-	-	3.358	1.252.121	Balance at the beginning of the year
Perubahan jumlah tercatat bruto	46.599	-	-	(979)	45.620	Changes in gross carrying amount
Aset keuangan yang baru diterbitkan atau dibeli	-	-	-	-	-	New financial assets originated or purchase
Aset keuangan yang dihentikan pengakuannya	-	-	-	-	-	Financial asset derecognized
Total penurunan tahun berjalan	<u>46.599</u>	<u>-</u>	<u>-</u>	<u>(979)</u>	<u>45.620</u>	Total deductions for the current year
Total	<u>1.295.362</u>	<u>-</u>	<u>-</u>	<u>2.379</u>	<u>1.297.741</u>	Total

5. CASH AND CASH EQUIVALENTS (continued)

Demand Deposits With Other Bank consist of: (continued)

	<u>2023</u>	<u>2022</u>	
The Bank			
Banks Subsidiaries			
The Bank			
Bank Central Asia	12.298	12.298	
Bank Danamon	2.749	2.749	
Others (below 5% each)	<u>153</u>	<u>153</u>	
Total demand deposits with other banks - subsidiaries	<u>15.200</u>	<u>15.200</u>	
Total demand deposits with other banks	1.252.121	1.252.121	
Allowance for impairment losses	<u>(50)</u>	<u>(50)</u>	
Total demand deposits with other banks - net	<u>1.252.071</u>	<u>1.252.071</u>	

The average annual effective interest rates of demand deposits with other banks in Rupiah and foreign currencies were 0.52% and 0.99% as of December 31, 2023 and 0.60% and 0.16% as of December 31, 2022, respectively.

As of December 31, 2023 and 2022, there are no demand deposits from other banks that serve as collateral to the Group.

The changes in carrying amount on Demand Deposits with other Banks are as follows:

PT PANINVEST Tbk DAN ENTITAS ANAKNYA
CATATAN ATAS LAPORAN KEUANGAN
KONSOLIDASIAN
31 Desember 2023

Dan untuk Tahun yang Berakhir pada Tanggal tersebut
(Disajikan dalam Jutaan Rupiah,
kecuali dinyatakan lain)

PT PANINVEST Tbk AND ITS SUBSIDIARIES
NOTES TO CONSOLIDATED FINANCIAL
STATEMENTS

December 31, 2023
And for the Year then Ended
(Expressed in Millions of Rupiah,
unless otherwise stated)

5. KAS DAN SETARA KAS (lanjutan)

Giro pada Bank Lain terdiri dari: (lanjutan)

Mutasi nilai tercatat Giro pada Bank Lain adalah sebagai berikut:

	2022				Total / Total
	Stage 1	Stage 2	Stage 3	Syariah *)	
Saldo awal tahun	3.003.873	-	-	4.517	3.008.390
Perubahan jumlah tercatat bruto	(1.755.100)	-	-	(1.159)	(1.756.259)
Aset keuangan yang baru diterbitkan atau dibeli	-	-	-	-	-
Aset keuangan yang dihentikan pengakuannya	(10)	-	-	-	(10)
Total penurunan tahun berjalan	(1.755.110)	-	-	(1.159)	(1.756.269)
Total	1.248.763	-	-	3.358	1.252.121

*) ECL untuk syariah menggunakan kerugian historis sesuai PSAK 55 dan PPAP BI

Mutasi nilai cadangan kerugian penurunan nilai Giro pada Bank Lain adalah sebagai berikut:

	2023				Total / Total
	Stage 1	Stage 2	Stage 3	Syariah *)	
Saldo awal tahun	50	-	-	-	50
Pengukuran kembali bersih penyisihan kerugian	(15)	-	-	-	(15)
Aset keuangan yang baru diterbitkan atau dibeli	-	-	-	-	-
Aset keuangan yang dihentikan pengakuannya	-	-	-	-	-
Total penurunan tahun berjalan **)	(15)	-	-	-	(15)
Total	35	-	-	-	35

Total

5. CASH AND CASH EQUIVALENTS (continued)

Demand Deposits With Other Bank consist of: (continued)

The changes in carrying amount on Demand Deposits with other Banks are as follows:

	2022				Total / Total
	Stage 1	Stage 2	Stage 3	Syariah *)	
Saldo awal tahun	3.003.873	-	-	4.517	3.008.390
Perubahan jumlah tercatat bruto	(1.755.100)	-	-	(1.159)	(1.756.259)
Aset keuangan yang baru diterbitkan atau dibeli	-	-	-	-	-
Aset keuangan yang dihentikan pengakuannya	(10)	-	-	-	(10)
Total penurunan tahun berjalan	(1.755.110)	-	-	(1.159)	(1.756.269)
Total	1.248.763	-	-	3.358	1.252.121

*) ECL for sharia using incurred loss based on PSAK 55 dan PPAP BI

The changes in the allowance for impairment losses on Demand Deposits with other Banks are as follows:

	2023				Total / Total
	Stage 1	Stage 2	Stage 3	Syariah *)	
Saldo awal tahun	50	-	-	-	50
Pengukuran kembali bersih penyisihan kerugian	(15)	-	-	-	(15)
Aset keuangan yang baru diterbitkan atau dibeli	-	-	-	-	-
Aset keuangan yang dihentikan pengakuannya	-	-	-	-	-
Total penurunan tahun berjalan **)	(15)	-	-	-	(15)
Total	35	-	-	-	35

Total

PT PANINVEST Tbk DAN ENTITAS ANAKNYA
CATATAN ATAS LAPORAN KEUANGAN
KONSOLIDASIAN
31 Desember 2023
Dan untuk Tahun yang Berakhir pada Tanggal tersebut
(Disajikan dalam Jutaan Rupiah,
kecuali dinyatakan lain)

PT PANINVEST Tbk AND ITS SUBSIDIARIES
NOTES TO CONSOLIDATED FINANCIAL
STATEMENTS
December 31, 2023
And for the Year then Ended
(Expressed in Millions of Rupiah,
unless otherwise stated)

5. KAS DAN SETARA KAS (lanjutan)

Giro pada Bank Lain terdiri dari: (lanjutan)

	2022				Total / Total	
	Stage 1	Stage 2	Stage 3	Syariah *)		
Saldo awal tahun	52	-	-	-	52	Balance at the beginning of the year
Pengukuran kembali bersih penyisihan kerugian	(2)	-	-	-	(2)	Remeasurement of the allowance for impairment losses
Aset keuangan yang baru diterbitkan atau dibeli	-	-	-	-	-	New financial assets originated or purchase
Aset keuangan yang dihentikan pengakuannya	-	-	-	-	-	Financial asset derecognized
Total penurunan tahun berjalan **)	(2)	-	-	-	(2)	Total deductions for the current year
Total	50	-	-	-	50	Total

*) ECL untuk syariah menggunakan kerugian historis sesuai PSAK 55 dan PPAP BI

*) ECL for sharia using incurred loss based on PSAK 55 dan PPAP BI

***) Termasuk selisih kurs

***) Include differences in exchange rate

Manajemen berpendapat bahwa cadangan kerugian penurunan nilai Giro pada Bank Lain adalah cukup untuk menutup kerugian yang mungkin timbul.

Management believes that the allowance for impairment losses on Demand Deposits with other Banks is adequate to cover the losses.

Penempatan pada bank Indonesia dan Bank Lain

Placement with Bank Indonesia and Other Bank

Penempatan pada Bank Indonesia dan bank lain berdasarkan jenis penempatan adalah sebagai berikut:

Placements with Bank Indonesia and other banks by types of placements are as follows:

	2023			
	Jangka waktu/ Period	Tingkat bunga efektif rata-rata per tahun/ Average annual effective interest rate	Jumlah/ Total	
Rupiah				Rupiah
Pihak ketiga				Third parties
Bank				The Bank
Call money	30 - 31 hari/days	3,96%	1.489.914	Call money
Tabungan		1,25%	11	Savings deposits
Sub-total			1.489.925	Sub-total
Entitas anak				Subsidiary
Fasilitas				Bank Indonesia
Simpanan Bank Indonesia				Sharia Deposit Facility
Syariah	4 hari/days	5,25%	1.876.000	
Total - rupiah			3.365.925	Total - rupiah

PT PANINVEST Tbk DAN ENTITAS ANAKNYA
CATATAN ATAS LAPORAN KEUANGAN
KONSOLIDASIAN
31 Desember 2023

Dan untuk Tahun yang Berakhir pada Tanggal tersebut
(Disajikan dalam Jutaan Rupiah,
kecuali dinyatakan lain)

PT PANINVEST Tbk AND ITS SUBSIDIARIES
NOTES TO CONSOLIDATED FINANCIAL
STATEMENTS

December 31, 2023
And for the Year then Ended
(Expressed in Millions of Rupiah,
unless otherwise stated)

5. KAS DAN SETARA KAS (lanjutan)

Penempatan pada bank Indonesia dan Bank Lain
(lanjutan)

Penempatan pada Bank Indonesia dan bank lain berdasarkan jenis penempatan adalah sebagai berikut:
(lanjutan)

5. CASH AND CASH EQUIVALENTS (continued)

Placement with Bank Indonesia and Other Bank
(continued)

Placements with Bank Indonesia and other banks by types of placements are as follows: (continued)

2023			
	Jangka waktu/ Period	Tingkat bunga efektif rata-rata per tahun/ Average annual effective interest rate	Jumlah/ Total
Valuta asing			Foreign currencies
Pihak ketiga			Third parties
Bank			The Bank
Call money			Call money
Dolar Amerika			United States
Serikat	4 - 92 hari/days	6,05%	Dollar
Dolar Australia	31 - 33 hari/days	4,36%	Australian Dollar
Dolar Singapura	31 - 33 hari/days	4,07%	Singapore Dollar
Euro	31 - 33 hari/days	3,75%	Euro
Poundsterling			Great Britain
Inggris	33 hari/days	5,16%	Poundsterling
Yuan China	33 hari/days	2,80%	Chinese Yuan
Dollar Selandia Baru	31 hari/days	5,25%	New Zealand Dollar
Total - valuta asing			Total - foreign currencies
Total			Total
Cadangan kerugian penurunan nilai			Allowance for impairment losses
Total penempatan pada bank indonesia dan bank lain - bersih			Total placements with bank Indonesia and other banks - net

PT PANINVEST Tbk DAN ENTITAS ANAKNYA
CATATAN ATAS LAPORAN KEUANGAN
KONSOLIDASIAN
31 Desember 2023
Dan untuk Tahun yang Berakhir pada Tanggal tersebut
(Disajikan dalam Jutaan Rupiah,
kecuali dinyatakan lain)

PT PANINVEST Tbk AND ITS SUBSIDIARIES
NOTES TO CONSOLIDATED FINANCIAL
STATEMENTS
December 31, 2023
And for the Year then Ended
(Expressed in Millions of Rupiah,
unless otherwise stated)

5. KAS DAN SETARA KAS (lanjutan)

Penempatan pada bank Indonesia dan Bank Lain (lanjutan)

Penempatan pada Bank Indonesia dan bank lain berdasarkan jenis penempatan adalah sebagai berikut: (lanjutan)

5. CASH AND CASH EQUIVALENTS (continued)

Placement with Bank Indonesia and Other Bank (continued)

Placements with Bank Indonesia and other banks by types of placements are as follows: (continued)

		2022		
	Jangka waktu/ <i>Period</i>	Tingkat bunga efektif rata-rata per tahun/ <i>Average annual effective interest rate</i>	Jumlah/ <i>Total</i>	
Rupiah				
<i>Third parties</i>				
<i>The Bank</i>				
Pihak ketiga				<i>Call money</i>
Bank				<i>Savings deposits</i>
Call money	3 – 90 hari/days	5,55%	2.849.828	
Tabungan		1,25%	11	
Sub-total			<u>2.849.839</u>	<i>Sub-total</i>
<i>Subsidiary</i>				
Entitas anak				<i>Bank Indonesia</i>
Fasilitas				<i>Sharia Deposit</i>
Simpanan Bank				<i>Facility</i>
Indonesia				
Syariah	3 hari/days	4,75%	860.000	
Total - rupiah			<u>3.709.839</u>	<i>Total - rupiah</i>
Valuta asing				
<i>Foreign currencies</i>				
<i>Third parties</i>				
<i>The Bank</i>				
Pihak ketiga				<i>Call money</i>
Bank				<i>United States</i>
Call money				<i>Dollar</i>
Dolar Amerika				<i>Australian Dollar</i>
Serikat	14 - 62 hari/days	5,04%	1.619.020	<i>Singapore Dollar</i>
Dolar Australia	31 - 33 hari/days	2,94%	1.029.393	<i>Euro</i>
Dolar Singapura	32 - 65 hari/days	3,84%	475.308	<i>Great Britain</i>
Euro	32 hari/days	1,63%	149.235	<i>Poundsterling</i>
Poundsterling				<i>Time deposit</i>
Inggris	32 hari/days	3,45%	131.503	<i>United States</i>
Deposito berjangka				<i>Dollar</i>
Dolar Amerika				
Serikat	4 hari/days	4,32%	77.838	
Total - valuta asing			<u>3.482.297</u>	<i>Total - foreign currencies</i>
Total			7.192.136	<i>Total</i>
Cadangan kerugian penurunan nilai			(1.633)	<i>Allowance for impairment losses</i>
Total penempatan pada bank indonesia dan bank lain - bersih			<u><u>7.190.503</u></u>	<i>Total placements with bank indonesia and other banks - net</i>

PT PANINVEST Tbk DAN ENTITAS ANAKNYA
CATATAN ATAS LAPORAN KEUANGAN
KONSOLIDASIAN
31 Desember 2023

Dan untuk Tahun yang Berakhir pada Tanggal tersebut
(Disajikan dalam Jutaan Rupiah,
kecuali dinyatakan lain)

PT PANINVEST Tbk AND ITS SUBSIDIARIES
NOTES TO CONSOLIDATED FINANCIAL
STATEMENTS

December 31, 2023
And for the Year then Ended
(Expressed in Millions of Rupiah,
unless otherwise stated)

5. KAS DAN SETARA KAS (lanjutan)

Penempatan pada bank Indonesia dan Bank Lain
(lanjutan)

Rincian penempatan pada Bank Indonesia dan bank lain berdasarkan pihak dimana Grup menempatkan dananya adalah sebagai berikut:

	2023	2022
Rupiah		
Pihak Berelasi		
<u>Bank</u>		
<i>Call Money</i>		
Bank Indonesia	589.914	1.299.828
Bank J-Trust, Jakarta	500.000	600.000
BPD Papua, Jayapura	-	300.000
BPD Jateng, Semarang	400.000	200.000
Bank Victoria, Jakarta	-	200.000
Bank Mega, Jakarta	-	-
Lainnya (masing-masing dibawah 5%)	-	250.000
Sub-total	<u>1.489.914</u>	<u>2.849.828</u>
Tabungan		
Bank Negara Indonesia	11	11
Sub-total - bank	<u>1.489.925</u>	<u>2.849.839</u>
<u>Entitas anak</u>		
Bank Indonesia	<u>1.876.000</u>	<u>860.000</u>
Total penempatan pada bank indonesia dan bank lain - rupiah	<u>3.365.925</u>	<u>3.709.839</u>
Valuta Asing		
Pihak ketiga		
<u>Bank</u>		
<i>Call Money</i>		
Dolar Amerika Serikat		
Bank BNI, Hongkong	-	467.025
Bank Mandiri, Cayman	923.820	467.025
Bank Mandiri London	76.985	389.187
Bank Mega, Jakarta	153.970	124.540
Bank Resona, Jakarta	-	93.405
BPD Kaltim, Samarinda	-	77.838
Sub-total	<u>1.154.775</u>	<u>1.619.020</u>
Dolar Australia		
National Bank of Kuwait, Singapura	<u>789.058</u>	<u>1.029.393</u>
Dolar Singapura		
Bank Negara Indonesia, Singapura	385.319	475.308
MUFG Bank, Singapura	<u>93.411</u>	<u> </u>
Sub-total	<u>478.730</u>	<u>475.308</u>
Euro		
MUFG Bank, Singapura	<u>119.268</u>	<u>149.235</u>
Poundsterling Inggris		
MUFG Bank, Singapura	<u>78.506</u>	<u>131.503</u>

5. CASH AND CASH EQUIVALENTS (continued)

Placement with Bank Indonesia and Other Bank
(continued)

Placements with Bank Indonesia and other banks by counterparties are as follows:

	Rupiah Related parties The Bank
<i>Call Money</i>	
Bank Indonesia	1.299.828
Bank J-Trust, Jakarta	600.000
BPD Papua, Jayapura	300.000
BPD Jateng, Semarang	200.000
Bank Victoria, Jakarta	200.000
Bank Mega, Jakarta	-
Others (below 5% each)	250.000
Sub-total	<u>2.849.828</u>
Savings deposits	
Bank Negara Indonesia	11
Sub-total - bank	<u>2.849.839</u>
<u>Subsidiary</u>	
Bank Indonesia	<u>860.000</u>
Total placements with bank indonesia and other banks - rupiah	<u>3.709.839</u>
Foreign currencies	
Third parties	
<u>The Bank</u>	
<i>Call Money</i>	
United States Dollar	
Bank BNI, Hongkong	467.025
Bank Mandiri, Cayman	467.025
Bank Mandiri London	389.187
Bank Mega, Jakarta	124.540
Bank Resona, Jakarta	93.405
BPD Kaltim, Samarinda	77.838
Sub-total	<u>1.619.020</u>
Australian Dollar	
National Bank of Kuwait, Singapore	<u>1.029.393</u>
Singapore Dollar	
Bank Negara Indonesia, Singapore	475.308
MUFG Bank, Singapore	<u> </u>
Sub-total	<u>475.308</u>
Euro	
MUFG Bank, Singapore	<u>149.235</u>
Great Britain Poundsterling	
MUFG Bank, Singapore	<u>131.503</u>

PT PANINVEST Tbk DAN ENTITAS ANAKNYA
CATATAN ATAS LAPORAN KEUANGAN
KONSOLIDASIAN
31 Desember 2023
Dan untuk Tahun yang Berakhir pada Tanggal tersebut
(Disajikan dalam Jutaan Rupiah,
kecuali dinyatakan lain)

PT PANINVEST Tbk AND ITS SUBSIDIARIES
NOTES TO CONSOLIDATED FINANCIAL
STATEMENTS
December 31, 2023
And for the Year then Ended
(Expressed in Millions of Rupiah,
unless otherwise stated)

5. KAS DAN SETARA KAS (lanjutan)

Penempatan pada bank Indonesia dan Bank Lain (lanjutan)

Rincian penempatan pada Bank Indonesia dan bank lain berdasarkan pihak dimana Grup menempatkan dananya adalah sebagai berikut:

	2023	2022
Yuan China MUFG Bank, Singapura	32.543	-
Dollar Selandia Baru MUFG Bank, Singapura	19.531	-
Deposito Berjangka Dolar Amerika Serikat Bank Indonesia	-	77.838
Total penempatan pada bank indonesia dan bank lain - valuta asing	2.672.411	3.482.297
Total penempatan pada bank indonesia dan bank lain	6.038.336	7.192.136
Cadangan kerugian penurunan nilai	(2.688)	(1.633)
Total penempatan pada bank indonesia dan bank lain - bersih	6.035.648	7.190.503

Nilai tercatat biaya perolehan diamortisasi dari penempatan pada Bank Indonesia dan bank lain adalah sebagai berikut:

	2023	2022
Penempatan pada Bank Indonesia dan bank lain	6.038.336	7.192.136
Pendapatan bunga yang masih akan diterima	17.044	9.956
Cadangan kerugian penurunan nilai	(2.688)	(1.633)
Total	6.052.692	7.200.459

Pada tanggal 31 Desember 2023 dan 2022, tidak terdapat penempatan pada Bank Indonesia dan bank lain yang dijadikan agunan oleh Grup.

Mutasi nilai tercatat penempatan pada Bank Indonesia dan bank lain adalah sebagai berikut:

	2023				Total / Total
	Stage 1	Stage 2	Stage 3	Syariah *)	
Saldo awal tahun	6.332.136	-	-	860.000	7.192.136
Perubahan jumlah tercatat bruto	-	-	-	-	-

Balance at the beginning of the year
Changes in gross carrying amount

5. CASH AND CASH EQUIVALENTS (continued)

Placement with Bank Indonesia and Other Bank (continued)

Placements with Bank Indonesia and other banks by counterparties are as follows:

	2023	2022
Chinese Yuan MUFG Bank, Singapore	-	-
New Zealand Dollar MUFG Bank, Singapore	-	-
Time Deposit United States Dollar Bank Indonesia	77.838	-
Total placements with bank indonesia and other banks - foreign currencies	77.838	-
Total placements with bank indonesia and other banks	7.192.136	7.192.136
Allowance for impairment losses	(1.633)	(1.633)
Total placements with bank indonesia and other banks - net	7.190.503	7.190.503

The carrying amount of placements with Bank Indonesia and other banks at amortized cost were as follows:

	2023	2022
Placements with Bank Indonesia and other banks	6.038.336	7.192.136
Accrued interest receivable	17.044	9.956
Allowance for impairment losses	(2.688)	(1.633)
Total	6.052.692	7.200.459

On December 31, 2023 and 2022, there are no placements with Bank Indonesia and other banks that serve as collateral to the Group.

The changes in carrying amount of placement with Bank Indonesia and other banks are as follows:

PT PANINVEST Tbk DAN ENTITAS ANAKNYA
CATATAN ATAS LAPORAN KEUANGAN
KONSOLIDASIAN
31 Desember 2023

Dan untuk Tahun yang Berakhir pada Tanggal tersebut
(Disajikan dalam Jutaan Rupiah,
kecuali dinyatakan lain)

PT PANINVEST Tbk AND ITS SUBSIDIARIES
NOTES TO CONSOLIDATED FINANCIAL
STATEMENTS

December 31, 2023

And for the Year then Ended
(Expressed in Millions of Rupiah,
unless otherwise stated)

5. KAS DAN SETARA KAS (lanjutan)

Penempatan pada bank Indonesia dan Bank Lain
(lanjutan)

	2023 (lanjutan/continued)				Total / Total	
	Stage 1	Stage 2	Stage 3	Syariah *)		
Aset keuangan yang baru diterbitkan atau dibeli	4.162.325	-	-	1.876.000	6.038.325	New financial assets originated or purchase
Aset keuangan yang dihentikan pengakuannya	(6.332.125)	-	-	(860.000)	(7.192.125)	Financial asset derecognized
Total penambahan (penurunan) tahun berjalan	(2.169.800)	-	-	1.016.000	(1.153.800)	Total Addition (deductions) for the current year
Saldo akhir tahun	4.162.336	-	-	1.876.000	6.038.336	Balance at the end of the year

	2022				Total / Total	
	Stage 1	Stage 2	Stage 3	Syariah *)		
Saldo awal tahun	5.875.458	-	-	1.400.000	7.275.458	Balance at the beginning of the year
Perubahan jumlah tercatat bruto	(3)	-	-	-	(3)	Changes in gross carrying amount
Aset keuangan yang baru diterbitkan atau dibeli	6.332.125	-	-	860.000	7.192.125	New financial assets originated or purchase
Aset keuangan yang dihentikan pengakuannya	(5.875.444)	-	-	(1.400.000)	(7.275.444)	Financial asset derecognized
Total penambahan (penurunan) tahun berjalan	456.678	-	-	(540.000)	(83.322)	Total addition (deductions) for the current year
Saldo akhir tahun	6.332.136	-	-	860.000	7.192.136	Balance at the end of the year

*) ECL untuk syariah menggunakan kerugian historis sesuai PSAK 55 dan PPAP BI

*) ECL for sharia using incurred loss based on PSAK 55 dan PPAP BI

PT PANINVEST Tbk DAN ENTITAS ANAKNYA
CATATAN ATAS LAPORAN KEUANGAN
KONSOLIDASIAN
31 Desember 2023
Dan untuk Tahun yang Berakhir pada Tanggal tersebut
(Disajikan dalam Jutaan Rupiah,
kecuali dinyatakan lain)

PT PANINVEST Tbk AND ITS SUBSIDIARIES
NOTES TO CONSOLIDATED FINANCIAL
STATEMENTS
December 31, 2023
And for the Year then Ended
(Expressed in Millions of Rupiah,
unless otherwise stated)

5. KAS DAN SETARA KAS (lanjutan)

Penempatan pada bank Indonesia dan Bank Lain (lanjutan)

Mutasi cadangan penurunan nilai penempatan pada Bank Indonesia dan bank lain adalah sebagai berikut:

	2023					
	Stage 1	Stage 2	Stage 3	Syariah *)	Total / Total	
Saldo awal tahun	1.633	-	-	-	1.633	<i>Balance at the beginning of the year</i>
Aset keuangan yang baru diterbitkan atau dibeli	2.689	-	-	-	2.689	<i>New financial assets originated or purchase</i>
Aset keuangan yang dihentikan pengakuannya	(1.634)	-	-	-	(1.634)	<i>Financial asset derecognized</i>
Total penambahan tahun berjalan **)	1.055	-	-	-	1.055	<i>Total addition for the current year **)</i>
Saldo akhir tahun	2.688	-	-	-	2.688	<i>Balance at the end of the year</i>
	2022					
	Stage 1	Stage 2	Stage 3	Syariah *)	Total / Total	
Saldo awal tahun	564	-	-	-	564	<i>Balance at the beginning of the year</i>
Aset keuangan yang baru diterbitkan atau dibeli	1.633	-	-	-	1.633	<i>New financial assets originated or purchase</i>
Aset keuangan yang dihentikan pengakuannya	(564)	-	-	-	(564)	<i>Financial asset derecognized</i>
Total penambahan tahun berjalan **)	1.069	-	-	-	1.069	<i>Total addition for the current year **)</i>
Saldo akhir tahun	1.633	-	-	-	1.633	<i>Balance at the end of the year</i>

*) ECL untuk syariah menggunakan kerugian historis sesuai PSAK 55 dan PPAP BI

***) Termasuk selisih kurs

Manajemen berpendapat bahwa cadangan kerugian penurunan nilai penempatan pada Bank Indonesia dan bank lain adalah cukup untuk menutup kerugian yang mungkin muncul.

5. CASH AND CASH EQUIVALENTS (continued)

Placement with Bank Indonesia and Other Bank (continued)

The changes in allowance for impairment losses of placement with Bank Indonesia and other banks are as follows:

*) ECL for sharia using incurred loss based on PSAK 55 dan PPAP BI

***) Include differences in exchange rate

Management believes that the allowance for impairment losses on placement with Bank Indonesia and other banks is adequate to cover the losses which might arise from uncollectible placement with Bank Indonesia and other banks.

PT PANINVEST Tbk DAN ENTITAS ANAKNYA
CATATAN ATAS LAPORAN KEUANGAN
KONSOLIDASIAN
31 Desember 2023

Dan untuk Tahun yang Berakhir pada Tanggal tersebut
(Disajikan dalam Jutaan Rupiah,
kecuali dinyatakan lain)

PT PANINVEST Tbk AND ITS SUBSIDIARIES
NOTES TO CONSOLIDATED FINANCIAL
STATEMENTS

December 31, 2023
And for the Year then Ended
(Expressed in Millions of Rupiah,
unless otherwise stated)

6. KREDIT

Kredit memiliki suku bunga tetap maupun mengambang, sehingga Grup terpapar risiko suku bunga atas nilai wajar (*fair value interest rate risk*) dan risiko suku bunga atas arus kas (*cash flow interest rate risk*).

a. Jenis Pinjaman

6. LOANS

Loans are arranged at both fixed and floating interest rates, thus exposing the Group to fair value interest rate risk and cash flow interest rate risk.

a. By Type of Loan

		2023						
	Lancar/ <i>Current</i>	Dalam perhatian khusus/ <i>special mention</i>	Kurang lancar/ <i>Substandard</i>	Diragukan/ <i>Doubtful</i>	Macet/ <i>Loss</i>	Jumlah/ <i>Total</i>		
Rupiah							<i>Rupiah</i>	
Kredit modal kerja	37.481.767	1.591.559	21.528	9.261	886.463	39.990.578	<i>Working capital loans</i>	
Kredit investasi	25.299.586	5.943.929	29.555	314.498	1.352.599	32.940.167	<i>Investment loans</i>	
Pinjaman rekening koran	22.769.531	1.205.780	97.441	90.564	484.235	24.647.551	<i>Demand loans</i>	
Kredit konsumsi	20.997.223	320.865	41.531	77.679	693.809	22.131.107	<i>Consumer loans</i>	
Pembayaran Bersama	6.069.780	2.606.954	-	-	62.180	8.738.914	<i>Syndicated loans</i>	
Pinjaman karyawan	61.399	-	-	-	-	61.399	<i>Employee loans</i>	
Kredit lainnya	4.445.714	210.092	20.543	34.055	59.139	4.769.543	<i>Others</i>	
Total - Rupiah	117.125.000	11.879.179	210.598	526.057	3.538.425	133.279.259	<i>Total - Rupiah</i>	
Valuta asing								
Kredit modal kerja	2.686.279	57.657	-	-	-	2.743.936	<i>Foreign currencies</i>	
Kredit investasi	2.222.358	379.393	-	-	-	2.601.751	<i>Investment loans</i>	
Pembiayaan Bersama	1.049.295	-	-	-	-	1.049.295	<i>Working capital loans</i>	
Pinjaman rekening koran	26.900	-	-	-	-	26.900	<i>Demand loans</i>	
Total - valuta asing	5.984.832	437.050	-	-	-	6.421.882	<i>Total - foreign currencies</i>	
Jumlah	123.109.832	12.316.229	210.598	526.057	3.538.425	139.701.141	<i>Total</i>	
Cadangan kerugian penurunan nilai						(8.202.868)	<i>Allowance for impairment losses</i>	
Total Kredit - Bersih						131.498.273	Total Loans - Net	
		2022						
	Lancar/ <i>Current</i>	Dalam perhatian khusus/ <i>special mention</i>	Kurang lancar/ <i>Substandard</i>	Diragukan/ <i>Doubtful</i>	Macet/ <i>Loss</i>	Jumlah/ <i>Total</i>		
Rupiah							<i>Rupiah</i>	
Kredit modal kerja	31.141.419	2.571.367	75.206	35.206	742.120	34.565.318	<i>Working capital loans</i>	
Kredit investasi	22.979.851	3.996.153	243.629	357.097	1.559.559	29.136.289	<i>Investment loans</i>	
Pinjaman rekening koran	22.927.845	766.254	46.357	55.436	840.042	24.635.934	<i>Demand loans</i>	
Kredit konsumsi	20.454.321	1.031.376	118.384	70.825	325.463	22.000.369	<i>Consumer loans</i>	
Pembayaran Bersama	8.830.573	-	-	-	64.094	8.894.667	<i>Syndicated loans</i>	
Pinjaman karyawan	64.369	-	-	-	-	64.369	<i>Employee loans</i>	
Kredit lainnya	3.705.206	186.528	14.520	24.279	73.487	4.004.020	<i>Others</i>	
Total - Rupiah	110.103.584	8.551.678	498.096	542.843	3.604.765	123.300.966	<i>Total - Rupiah</i>	

PT PANINVEST Tbk DAN ENTITAS ANAKNYA
CATATAN ATAS LAPORAN KEUANGAN
KONSOLIDASIAN
31 Desember 2023

Dan untuk Tahun yang Berakhir pada Tanggal tersebut
(Disajikan dalam Jutaan Rupiah,
kecuali dinyatakan lain)

PT PANINVEST Tbk AND ITS SUBSIDIARIES
NOTES TO CONSOLIDATED FINANCIAL
STATEMENTS

December 31, 2023
And for the Year then Ended
(Expressed in Millions of Rupiah,
unless otherwise stated)

6. KREDIT (lanjutan)

a. Jenis Pinjaman (lanjutan)

2022 (lanjutan/ continued)							
	Lancar/ Current	Dalam perhatian khusus/ special mention	Kurang lancar/ Substandard	Diragukan/ Doubtful	Macet/ Loss	Jumlah/ Total	
Valuta asing							
Kredit investasi	2.061.850	999.411	-	-	-	3.061.261	Foreign currencies Investment loans
Kredit modal kerja Pembiayaan Bersama	2.334.003	-	-	-	-	2.334.003	Working capital loans
Pinjaman rekening koran	1.148.782	-	-	-	-	1.148.782	Demand loans
Kredit lainnya	31.491	-	-	-	-	31.491	Others
	1.796	-	-	-	-	1.796	
Total - valuta asing	5.577.922	999.411	-	-	-	6.577.333	Total - foreign currencies
Total	115.681.506	9.551.089	498.096	542.843	3.604.765	129.878.299	Total
Cadangan kerugian penurunan nilai						(6.608.717)	Allowance for impairment losses
Total Kredit - Bersih						123.269.582	Total Loans - Net

b. Sektor Ekonomi

b. By Economic Sector

2023							
	Lancar/ Current	Dalam perhatian khusus/ special mention	Kurang lancar/ Substandard	Diragukan/ Doubtful	Macet/ Loss	Jumlah/ Total	
Rupiah							Rupiah
Jasa	32.337.603	3.732.654	2.872	341.263	1.198.398	37.612.790	Services
Konstruksi	17.736.078	5.633.482	13.500	21.746	554.802	23.959.608	Construction
Industri	21.175.670	744.420	26.537	5.509	667.584	22.619.720	Industry
Perdagangan	21.043.780	616.380	64.109	63.058	632.983	22.420.310	Trading
Lain-lain	24.831.869	1.152.243	103.580	94.481	484.658	26.666.831	Others
Jumlah - Rupiah	117.125.000	11.879.179	210.598	526.057	3.538.425	133.279.259	Total - Rupiah
Valuta Asing							Foreign currencies
Industri	2.663.358	57.656	-	-	-	2.721.014	Industry
Jasa	2.147.758	119.374	-	-	-	2.267.132	Services
Konstruksi	1.135.705	260.020	-	-	-	1.395.725	Construction
Perdagangan	38.011	-	-	-	-	38.011	Trading
Total - Valuta Asing	5.984.832	437.050	-	-	-	6.421.882	Total - Foreign Currencies
Total	123.109.832	12.316.229	210.598	526.057	3.538.425	139.701.141	Total
Cadangan kerugian penurunan nilai						(8.202.868)	Allowance for impairment losses
Total Kredit - Bersih						131.498.273	Total Loans - Net

PT PANINVEST Tbk DAN ENTITAS ANAKNYA
CATATAN ATAS LAPORAN KEUANGAN
KONSOLIDASIAN
31 Desember 2023

Dan untuk Tahun yang Berakhir pada Tanggal tersebut
(Disajikan dalam Jutaan Rupiah,
kecuali dinyatakan lain)

PT PANINVEST Tbk AND ITS SUBSIDIARIES
NOTES TO CONSOLIDATED FINANCIAL
STATEMENTS
December 31, 2023

And for the Year then Ended
(Expressed in Millions of Rupiah,
unless otherwise stated)

6. KREDIT (lanjutan)

b. Sektor Ekonomi (lanjutan)

2022							
	Lancar/ Current	Dalam perhatian khusus/ special mention	Kurang lancar/ Substandard	Diragukan/ Doubtful	Macet/ Loss	Jumlah/ Total	
Rupiah							Rupiah
Jasa	28.279.638	3.603.221	187.001	368.912	1.516.202	33.954.974	Services
Konstruksi	20.653.780	2.219.722	48.037	14.617	495.149	23.431.305	Construction
Industri	20.382.336	1.024.470	73.549	30.452	758.530	22.269.337	Industry
Perdagangan	18.961.569	697.284	73.272	54.979	497.108	20.284.212	Trading
Lain-lain	21.826.261	1.006.981	116.237	73.883	337.776	23.361.138	Others
Jumlah - Rupiah	<u>110.103.584</u>	<u>8.551.678</u>	<u>498.096</u>	<u>542.843</u>	<u>3.604.765</u>	<u>123.300.966</u>	Total - Rupiah
Valuta Asing							Foreign currencies
Industri	2.703.503	-	-	-	-	2.703.503	Industry
Jasa	1.665.144	674.472	-	-	-	2.339.616	Services
Konstruksi	1.161.195	324.939	-	-	-	1.486.134	Construction
Perdagangan	48.080	-	-	-	-	48.080	Trading
Total - Valuta Asing	<u>5.577.922</u>	<u>999.411</u>	<u>-</u>	<u>-</u>	<u>-</u>	<u>6.577.333</u>	Total - Foreign Currencies
Total	<u>115.681.506</u>	<u>9.551.089</u>	<u>498.096</u>	<u>542.843</u>	<u>3.604.765</u>	<u>129.878.299</u>	Total
Cadangan kerugian penurunan nilai						(6.608.717)	Allowance for impairment losses
Total Kredit - Bersih						<u>123.269.582</u>	Total Loans - Net

Sektor ekonomi lain-lain terdiri dari administrasi dan rumah tangga.

Other economic sectors consist of administration and household.

c. Jangka Waktu

Jangka waktu pinjaman diklasifikasikan berdasarkan periode pinjaman dalam perjanjian kredit adalah sebagai berikut:

c. By Period

Loans classified based on the term of the loan agreements are as follows:

	2023	2022	
< 1 tahun	19.971.030	32.871.078	< 1 year
> 1 - 2 tahun	23.611.948	9.991.103	> 1 - 2 years
> 2 - 5 tahun	36.336.674	33.820.694	> 2 - 5 years
> 5 tahun	59.781.489	53.195.424	> 5 years
Total	<u>139.701.141</u>	<u>129.878.299</u>	Total
Cadangan kerugian penurunan nilai	(8.202.868)	(6.608.717)	Allowance for impairment losses
Total Kredit - Bersih	<u>131.498.273</u>	<u>123.269.582</u>	Total Loans - Net

d. Berdasarkan Staging PSAK 71

Berikut adalah perubahan nilai tercatat kredit yang diberikan dan piutang/pembiayaan syariah dengan klasifikasi biaya perolehan diamortisasi berdasarkan stage untuk tahun yang berakhir 31 Desember 2023 dan 2022:

d. By PSAK 71 Staging

Following are the changes in the carrying value of loans and receivables/sharia financing with the classification of amortized cost based on the stage for the year ended December 31, 2023 and 2022:

PT PANINVEST Tbk DAN ENTITAS ANAKNYA
CATATAN ATAS LAPORAN KEUANGAN
KONSOLIDASIAN
31 Desember 2023
Dan untuk Tahun yang Berakhir pada Tanggal tersebut
(Disajikan dalam Jutaan Rupiah,
kecuali dinyatakan lain)

PT PANINVEST Tbk AND ITS SUBSIDIARIES
NOTES TO CONSOLIDATED FINANCIAL
STATEMENTS
December 31, 2023
And for the Year then Ended
(Expressed in Millions of Rupiah,
unless otherwise stated)

6. KREDIT (lanjutan)

6. LOANS (continued)

d. Berdasarkan Staging PSAK 71 (lanjutan)

d. By PSAK 71 Staging (continued)

	2023					
	Stage 1	Stage 2	Stage 3	Syariah *)	Total / Total	
Biaya perolehan diamortisasi						Amortized cost Balance at the beginning year
Saldo awal tahun	112.571.472	1.257.758	5.695.996	10.353.073	129.878.299	Transfer to 12 months expected credit loss (stage 1)
Transfer ke Kerugian ekspektasian 12 bulan (stage 1)	411.360	(273.078)	(138.282)	-	-	Transfer to Lifetime ECL - Not Credit Impaired (stage 2)
Transfer ke kredit yang diberikan sepanjang umurnya - tidak mengalami penurunan nilai (stage 2)	(591.074)	631.944	(40.870)	-	-	Transfer to Lifetime ECL - Credit Impaired (stage 3)
Transfer ke kredit yang diberikan yang mengalami penurunan nilai (stage 3)	(4.205.145)	(250.001)	4.455.146	-	-	Total transfer
Total pengalihan	108.186.613	1.366.623	9.971.990	10.353.073	129.878.299	Remeasurement of the net carrying value
Pengukuran kembali bersih nilai tercatat bersih	(9.470.426)	(88.628)	(135.652)	(251.334)	(9.946.040)	New financial assets issued
Aset keuangan baru yang diterbitkan	30.631.677	135.238	30.427	6.119.819	36.917.161	Financial assets derecognized
Aset keuangan yang dihentikan pengakuannya	(9.469.127)	(447.461)	(2.626.870)	(4.604.820)	(17.148.278)	Total additions/ (deductions) for the current year
Total penambahan/(pengurangan) tahun berjalan	11.692.124	(400.851)	(2.732.095)	1.263.665	9.822.843	Balance at the end of the year
Saldo akhir tahun	119.878.737	965.772	7.239.895	11.616.738	139.701.142	

*) ECL untuk syariah menggunakan kerugian historis sesuai PSAK 55 dan PPAP BI

*) ECL for sharia using incurred loss based on PSAK 55 dan PPAP BI

	2022					
	Stage 1	Stage 2	Stage 3	Syariah *)	Total / Total	
Biaya perolehan diamortisasi						Amortized cost Balance at the beginning year
Saldo awal tahun	104.574.698	1.483.673	4.517.186	8.385.993	118.961.550	Transfer to 12 months expected credit loss (stage 1)
Transfer ke Kerugian ekspektasian 12 bulan (stage 1)	820.825	(379.623)	(441.202)	-	-	

PT PANINVEST Tbk DAN ENTITAS ANAKNYA
CATATAN ATAS LAPORAN KEUANGAN
KONSOLIDASIAN
31 Desember 2023

Dan untuk Tahun yang Berakhir pada Tanggal tersebut
(Disajikan dalam Jutaan Rupiah,
kecuali dinyatakan lain)

PT PANINVEST Tbk AND ITS SUBSIDIARIES
NOTES TO CONSOLIDATED FINANCIAL
STATEMENTS

December 31, 2023
And for the Year then Ended
(Expressed in Millions of Rupiah,
unless otherwise stated)

6. KREDIT (lanjutan)

6. LOANS (continued)

d. Berdasarkan Staging PSAK 71 (lanjutan)

d. By psak 71 Staging (continued)

	2022 (lanjutan/continued)					
	Stage 1	Stage 2	Stage 3	Syariah *)	Total / Total	
Transfer ke kredit yang diberikan sepanjang umurnya - tidak mengalami penurunan nilai (stage 2)	(764.945)	788.598	(23.653)	-	-	Transfer to Lifetime ECL - Not Credit Impaired (stage 2)
Transfer ke kredit yang diberikan yang mengalami penurunan nilai (stage 3)	(3.377.448)	(381.511)	3.758.959	-	-	Transfer to Lifetime ECL - Credit Impaired (stage 3)
Total pengalihan	101.253.130	1.511.137	7.811.290	8.385.993	118.961.550	Total transfer
Pengukuran kembali bersih nilai tercatat Aset keuangan baru yang diterbitkan	(8.093.799)	(71.264)	(134.351)	(577.173)	(8.876.587)	Remeasurement of the net carrying value
Aset keuangan yang dihentikan pengakuannya	31.451.869	53.690	20.074	3.815.969	35.341.602	New financial assets issued
Total penambahan/ (pengurangan) tahun berjalan	(12.039.728)	(235.805)	(2.001.017)	(1.271.716)	(15.548.266)	Financial assets derecognized
Saldo akhir tahun	11.318.342	(253.379)	(2.115.294)	1.967.080	10.916.749	Total additions/ (deductions) for the current year
	112.571.472	1.257.758	5.695.996	10.353.073	129.878.299	Balance at the end of the year

*) ECL untuk syariah menggunakan kerugian historis sesuai PSAK 55 dan PPAP BI

*) ECL for sharia using incurred loss based on PSAK 55 dan PPAP BI

Berikut adalah informasi pokok lainnya sehubungan dengan kredit:

Other major information on loans are as follows:

1. Pada tahun 2023 dan 2022 tingkat bunga efektif rata-rata untuk kredit adalah sebagai berikut:

1. In 2023 and 2022, the average effective annual interest rates for loans are as follows:

	2023	2022	
Rupiah	9,65%	10,69%	Rupiah
Valuta asing	5,63%	5,20%	Foreign currency

2. Kredit dijamin dengan agunan yang diikat dengan hak tanggungan atau surat kuasa untuk menjual dan jaminan lain yang umumnya diterima oleh perbankan. Kredit juga dijamin dengan jaminan tunai berupa giro, tabungan dan deposito berjangka (Catatan 21). Manajemen berkeyakinan agunan yang diterima tersebut cukup untuk menutup kerugian yang mungkin timbul akibat tidak tertagihnya kredit yang diberikan.

2. Loans are secured by collateral, which are legalized by deed of encumbrance, power of attorney to sell and other collaterals that are generally accepted in the banking industry. Loans are also secured by cash collateral, in the form of demand deposits, savings deposits and time deposits (Note 21). Management believes that collateral received from debtor is adequate to cover possible losses which may arise from uncollectible loans.

PT PANINVEST Tbk DAN ENTITAS ANAKNYA
CATATAN ATAS LAPORAN KEUANGAN
KONSOLIDASIAN
31 Desember 2023

Dan untuk Tahun yang Berakhir pada Tanggal tersebut
(Disajikan dalam Jutaan Rupiah,
kecuali dinyatakan lain)

PT PANINVEST Tbk AND ITS SUBSIDIARIES
NOTES TO CONSOLIDATED FINANCIAL
STATEMENTS

December 31, 2023
And for the Year then Ended
(Expressed in Millions of Rupiah,
unless otherwise stated)

6. KREDIT (lanjutan)

Berikut adalah informasi pokok lainnya sehubungan dengan kredit: (lanjutan)

3. Kredit untuk modal kerja dan investasi terdiri dari pinjaman jangka panjang, tetap, berulang, rekening koran dan diskonto, sedangkan kredit konsumsi terdiri dari kredit pemilikan rumah, kredit kendaraan bermotor dan kredit konsumsi lain.
4. Kredit, selain kredit dalam rangka pembiayaan sindikasi, dalam Rupiah berjangka waktu 1 hari sampai 29 tahun, sedangkan kredit dalam valuta asing berjangka waktu antara 3 bulan sampai 9 tahun. Kredit dalam rangka pembiayaan sindikasi dalam Rupiah berjangka waktu 5 sampai dengan 15 tahun, sedangkan dalam valuta asing berjangka waktu 5 sampai dengan 10 tahun.
5. Keikutsertaan Bank sebagai anggota sindikasi dengan persentase penyertaan berkisar antara 4,91% - 37,37% pada tanggal 31 Desember 2023 dan 2022.
6. Kredit kepada karyawan Bank merupakan kredit untuk membeli kendaraan, rumah dan keperluan lainnya. Jangka waktu kredit berkisar antara 1 sampai 10 tahun dengan suku bunga sebesar 6% per tahun. Pembayaran kembali kredit dilakukan dengan pemotongan gaji setiap bulan.
7. Pada tanggal 31 Desember 2023 dan 2022, Bank mengakui langsung dalam laba rugi, perbedaan nilai wajar dari kredit yang diberikan kepada karyawan masing-masing sebesar Rp 331 juta dan Rp 359 juta.
8. Dalam jumlah kredit termasuk kredit yang diberikan kepada pihak berelasi sebesar Rp 1.180.679 juta dan Rp 1.238.510 juta setelah dikurangi cadangan kerugian penurunan nilai sebesar Rp 169.339 juta dan Rp 87.007 juta masing-masing pada tanggal 31 Desember 2023 dan 2022.

Kredit yang diberikan kepada pihak berelasi sebesar Rp 99.512 juta dan Rp 181.564 juta telah melewati jatuh tempo setelah dikurangi cadangan kerugian penurunan nilai sebesar Rp 140.573 juta dan Rp 58.521 juta pada tanggal 31 Desember 2023 dan 2022.

Kredit yang diberikan kepada pihak berelasi sebesar Rp 99.513 juta dan Rp 181.564 juta setelah dikurangi cadangan kerugian penurunan nilai sebesar Rp 161.007 juta dan Rp 78.956 juta mengalami penurunan nilai secara individu pada tanggal 31 Desember 2023 dan 2022.

9. Rasio kredit usaha kecil terhadap kredit yang diberikan adalah sebesar 9,22% dan 9,79% masing-masing pada tanggal 31 Desember 2023 dan 2022.

6. LOANS (continued)

Other major information on loans are as follows:

3. Loans for working capital and investments include long-term, fixed, revolving, demand and discounted loans, while consumer loans include housing, car and other consumer loans.
4. Loans, other than syndicated loans, in Rupiah have terms ranging from 1 day to 29 years, while those in foreign currencies have terms ranging from 3 months to 9 years. Syndicated loans have terms of 5 to 15 years for Rupiah and 5 to 10 years for foreign currencies.
5. The Bank's participation as a member in syndicated loans range from 4.91% - 37.37% as of December 31, 2023 and 2022.
6. Employee loans represent loans for purchase of cars, houses and other necessities. The maturity periods range from 1 to 10 years and the interest rate is charged at 6% per annum. The payments are deducted from monthly salary.
7. As of December 31, 2023 and 2022, the Bank recognizes directly to profit or loss, the difference in the fair value of employee loans amounting to Rp 331 million and Rp 359 million, respectively.
8. Total loans include loans to related parties amounting to Rp 1,180,679 million dan Rp 1,238,510 million net of allowance for impairment losses of Rp 169,339 million and Rp 87,007 million as of December 31, 2023 and 2022, respectively.

Loans to related parties amounted to Rp 99,512 million and Rp 181,564 million are past due, net of allowance for impairment losses of Rp 140,573 million and Rp 58,521 million as of December 31, 2023 and 2022

Loans to related parties are Rp 99,513 million and Rp 181,564 million net of allowance of impairment losses of Rp 161,007 million and Rp 78,956 million are individually impaired as of December 31, 2023 and 2022.

9. The ratio of small business loans to total loans as of December 31, 2023 and 2022 are 9.22% and 9.79%, respectively.

PT PANINVEST Tbk DAN ENTITAS ANAKNYA
CATATAN ATAS LAPORAN KEUANGAN
KONSOLIDASIAN
31 Desember 2023

Dan untuk Tahun yang Berakhir pada Tanggal tersebut
(Disajikan dalam Jutaan Rupiah,
kecuali dinyatakan lain)

PT PANINVEST Tbk AND ITS SUBSIDIARIES
NOTES TO CONSOLIDATED FINANCIAL
STATEMENTS

December 31, 2023
And for the Year then Ended
(Expressed in Millions of Rupiah,
unless otherwise stated)

6. KREDIT (lanjutan)

Berikut adalah informasi pokok lainnya sehubungan dengan kredit: (lanjutan)

10. Pada tanggal 31 Desember 2023 dan 2022, tidak terdapat kredit yang dijadikan agunan oleh Grup.

11. Pada tanggal 31 Desember 2023 dan 2022, rincian kredit yang direstrukturisasi menurut jenis pinjaman adalah sebagai berikut:

6. LOANS (continued)

Other major information on loans are as follows:

10. As of December 31, 2023 and 2022, there are no loans pledged as collateral by the Group.

11. As of December 31, 2023 and 2022, the details of restructured loans classified based on types of loans are as follows:

2023							
	Lancar/ Current	Dalam perhatian khusus/ special mention	Kurang lancar/ Substandard	Diragukan/ Doubtful	Macet/ Loss	Total/ Total	
Rupiah							Rupiah
Kredit investasi	5.205.347	7.491.000	13.952	312.272	510.772	13.533.343	Investment loans
Kredit modal kerja	1.414.480	1.098.285	25.497	9.074	775.045	3.322.381	Working capital loans
Kredit konsumsi	1.007.734	416.182	34.265	56.886	294.669	1.809.736	Consumer loans
Pinjaman rekening koran	713.630	221.094	24.476	41.016	424.805	1.425.021	Demand loans
Jumlah - Rupiah	<u>8.341.191</u>	<u>9.226.561</u>	<u>98.190</u>	<u>419.248</u>	<u>2.005.291</u>	<u>20.090.481</u>	Total - Rupiah
Valuta Asing							Foreign currencies
Kredit investasi	1.933.251	123.011	-	-	-	2.056.262	Investment loans
Kredit modal kerja	3.849	-	-	-	-	3.849	Working capital loans
Total - Valuta asing	<u>1.937.100</u>	<u>123.011</u>	<u>-</u>	<u>-</u>	<u>-</u>	<u>2.060.111</u>	Total - Foreign currencies
Total kredit - bersih	<u>10.278.291</u>	<u>9.349.572</u>	<u>98.190</u>	<u>419.248</u>	<u>2.005.291</u>	<u>22.150.592</u>	Total loans - net
2022							
	Lancar/ Current	Dalam perhatian khusus/ special mention	Kurang lancar/ Substandard	Diragukan/ Doubtful	Macet/ Loss	Total/ Total	
Rupiah							Rupiah
Kredit investasi	8.614.982	3.850.117	229.397	314.109	1.299.182	14.307.787	Investment loans
Kredit modal kerja	2.449.840	891.301	75.856	36.418	426.545	3.879.960	Working capital loans
Kredit konsumsi	1.492.119	512.343	57.511	50.408	270.805	2.383.186	Consumer loans
Pinjaman rekening koran	1.236.484	326.043	19.425	41.542	336.796	1.960.290	Demand loans
Jumlah - Rupiah	<u>13.793.425</u>	<u>5.579.804</u>	<u>382.189</u>	<u>442.477</u>	<u>2.333.328</u>	<u>22.531.223</u>	Total - Rupiah
Valuta Asing							Foreign currencies
Kredit investasi	1.388.010	1.009.855	-	-	-	2.397.865	Investment loans
Kredit modal kerja	84.999	-	-	-	-	84.999	Working capital loans
Total - Valuta asing	<u>1.473.009</u>	<u>1.009.855</u>	<u>-</u>	<u>-</u>	<u>-</u>	<u>2.482.864</u>	Total - Foreign currencies
Total kredit - bersih	<u>15.266.434</u>	<u>6.589.659</u>	<u>382.189</u>	<u>442.477</u>	<u>2.333.328</u>	<u>25.014.087</u>	Total loans - net

PT PANINVEST Tbk DAN ENTITAS ANAKNYA
CATATAN ATAS LAPORAN KEUANGAN
KONSOLIDASIAN
31 Desember 2023
Dan untuk Tahun yang Berakhir pada Tanggal tersebut
(Disajikan dalam Jutaan Rupiah,
kecuali dinyatakan lain)

PT PANINVEST Tbk AND ITS SUBSIDIARIES
NOTES TO CONSOLIDATED FINANCIAL
STATEMENTS
December 31, 2023
And for the Year then Ended
(Expressed in Millions of Rupiah,
unless otherwise stated)

6. KREDIT (lanjutan)

Berikut adalah informasi pokok lainnya sehubungan dengan kredit: (lanjutan)

11. Pada tanggal 31 Desember 2023 dan 2022, rincian kredit yang direstrukturisasi menurut jenis pinjaman adalah sebagai berikut: (lanjutan)

Sepanjang tahun 2023 dan 2022, Bank telah melakukan restrukturisasi atas kredit untuk beberapa debitur masing-masing sebesar Rp 9.808.226 juta dan Rp 15.402.604 juta.

Sehubungan dengan penanganan dampak ekonomi akibat wabah Covid-19, sesuai dengan Siaran Pers OJK Keluarkan Paket Kebijakan Lanjutan Stimulus Covid-19 No. SP 37/DHMS/OJK/V/2020 tanggal 28 Mei 2020 dan POJK No. 11/POJK.03/2020 tertanggal 16 Maret 2020, yang telah mengalami perubahan dua kali atas POJK No. 48/POJK.03/2020 tanggal 1 Desember 2020 tentang Perubahan atas Peraturan Otoritas Jasa Keuangan No.11/POJK.03/2020 tentang Stimulus Ekonomi Nasional Sebagai Kebijakan Countercyclical terhadap Dampak Penyebaran Corona Virus Disease 2019 dan POJK No. 17/POJK.03/2021 tanggal 10 September 2021 tentang Perubahan Kedua atas Peraturan Otoritas Jasa Keuangan No. 11/POJK.03/2020 tentang Stimulus Ekonomi Nasional Sebagai Kebijakan Countercyclical dari Dampak Penyebaran Coronavirus Disease 2019, serta siaran pers OJK No. SP 85/DHMS/OJK/XI/2022 tanggal 28 November 2022 tentang Perpanjangan Kebijakan Restrukturisasi dan Pembiayaan Kredit Secara Terukur dan Sektorial untuk Mengatasi Dampak Pasca Pandemi Covid-19. Kredit tersebut direstrukturisasi dengan kualitas lancar.

Sampai dengan 31 Desember 2023 dan 2022, rincian kredit yang direstrukturisasi sesuai Kebijakan Stimulus Covid-19 adalah sebagai berikut:

	2023		
	Rupiah	Valuta asing/ Foreign currency	Jumlah/ Total
Lancar	5.286.217	1.157.686	6.443.903
Dalam perhatian khusus	4.387.180	-	4.387.180
Kurang lancar	43.143	-	43.143
Diragukan	74.132	-	74.132
Macet	1.771.930	-	1.771.930
Jumlah	<u>11.562.602</u>	<u>1.157.686</u>	<u>12.720.288</u>

6. LOANS (continued)

Other major information on loans are as follows:

11. As of December 31, 2023 and 2022, the details of restructured loans classified based on types of loans are as follows: (continued)

During the year of 2023 and 2022, the Bank has restructured loans for some debtors, which amounted to Rp 9,808,226 million and Rp 15,402,604 million, respectively.

Due to the handling of economic impact due to Covid-19 pandemic, according to OJK Press Conference to Launch Covid-19 Advance Stimulus Package Policy No. SP 37/DHMS/OJK/V/2020 dated May 28, 2020 and POJK No. 11/POJK.03/2020 dated March 16, 2020 which has been amended twice to POJK No. 48/POJK.03/2020 dated December 1, 2020 concerning Amendments to Financial Services Authority Regulation No.11/POJK.03/2020 concerning National Economic Stimulus as a Countercyclical Policy on the Impact of the Spread of Corona Virus Disease 2019 and POJK No. 17/POJK.03/2021 dated September 10, 2021 concerning the Second Amendment to the Financial Services Authority Regulation No 11/POJK.03/2020 Concerning National Economic Stimulus as a Countercyclical Policy on the Impact of the Spread of Coronavirus Disease 2019, as well as OJK press release No. SP 85/DHMS/OJK/XI/2022 dated November 28, 2022 concerning Extension of Credit Restructuring and Financing Policies on a Targeted and Sectorial Basis to Address the After-Effect of the Covid-19 Pandemic. Loans have restructured with current collectibility.

As of December 31, 2023 and 2022, the details of restructured loan based on Covid-19 Stimulus Policy are as follows:

	2022			
	Rupiah	Valuta asing/ Foreign currency	Jumlah/ Total	
Lancar	11.867.335	1.328.268	13.195.603	Current
Dalam perhatian khusus	5.044.278	1.009.855	6.054.133	Special mention
Kurang lancar	260.600	-	260.600	Substandard
Diragukan	425.934	-	425.934	Doubtful
Macet	2.154.502	-	2.154.502	Loss
Jumlah	<u>19.752.649</u>	<u>2.338.123</u>	<u>22.090.772</u>	Total

PT PANINVEST Tbk DAN ENTITAS ANAKNYA
CATATAN ATAS LAPORAN KEUANGAN
KONSOLIDASIAN
31 Desember 2023

Dan untuk Tahun yang Berakhir pada Tanggal tersebut
(Disajikan dalam Jutaan Rupiah,
kecuali dinyatakan lain)

PT PANINVEST Tbk AND ITS SUBSIDIARIES
NOTES TO CONSOLIDATED FINANCIAL
STATEMENTS

December 31, 2023

And for the Year then Ended
(Expressed in Millions of Rupiah,
unless otherwise stated)

6. KREDIT (lanjutan)

Berikut adalah informasi pokok lainnya sehubungan dengan kredit: (lanjutan)

12. Rasio *non-performing loan* (NPL) yang dihitung berdasarkan Surat Edaran OJK No. 43/SEOJK.03/2016 tanggal 28 September 2016 adalah sebagai berikut:

	2023	
	Konsolidasi/ Consolidated	Bank
NPL Bruto	3,09%	2,97%
NPL Neto	0,57%	0,29%

13. Pada tanggal 31 Desember 2023 dan 2022, rincian kredit bermasalah menurut sektor ekonomi adalah sebagai berikut:

	2023		2022		
	Kredit bermasalah/ Non-performing	Cadangan kerugian penurunan nilai/ Allowance for impairment losses	Kredit bermasalah/ Non-performing	Cadangan kerugian penurunan nilai/ Allowance for impairment losses	
Rupiah					Rupiah
Jasa	1.542.533	1.440.872	2.072.115	1.544.713	Services
Industri	699.630	572.901	862.531	572.516	Industry
Perdagangan	760.150	484.251	625.359	487.865	Trading
Konstruksi	590.048	523.424	557.803	490.351	Construction
Lain-lain	682.719	529.852	527.896	377.785	Others
Total - Rupiah	4.275.080	3.551.300	4.645.704	3.473.230	Total - net

14. Pada tanggal 31 Desember 2023 dan 2022, kredit yang disalurkan dengan sistem *joint financing* melalui CFI, berupa kredit kendaraan bermotor dan mobil sebesar Rp 2.932.530 juta dan Rp 2.755.518 juta.

14. As of December 31, 2023 and 2022, loans channeled through joint financing system with CFI to finance motorcycle and car loans amounted to Rp 2,932,530 million and Rp 2,755,518 million, respectively.

15. Mutasi cadangan kerugian penurunan nilai adalah sebagai berikut:

15. The changes in the allowance for impairment losses are as follows:

	2023	2022	
Kredit	139.701.141	129.878.299	Loans
Pendapatan bunga yang masih akan diterima	635.284	590.326	Accrued interest receivables
Cadangan kerugian penurunan nilai	(8.202.868)	(6.608.717)	Allowance for impairment losses
Total	132.133.557	123.859.908	Total

PT PANINVEST Tbk DAN ENTITAS ANAKNYA
CATATAN ATAS LAPORAN KEUANGAN
KONSOLIDASIAN
31 Desember 2023
Dan untuk Tahun yang Berakhir pada Tanggal tersebut
(Disajikan dalam Jutaan Rupiah,
kecuali dinyatakan lain)

PT PANINVEST Tbk AND ITS SUBSIDIARIES
NOTES TO CONSOLIDATED FINANCIAL
STATEMENTS
December 31, 2023
And for the Year then Ended
(Expressed in Millions of Rupiah,
unless otherwise stated)

6. KREDIT (lanjutan)

16. Mutasi cadangan kerugian penurunan nilai adalah sebagai berikut:

	2023					
	Stage 1	Stage 2	Stage 3	Syariah *)	Total /Total	
Saldo awal tahun	1.291.481	264.784	4.808.566	243.886	6.608.717	Balance at the beginning year
Transfer ke Kerugian ekspektasian 12 bulan (stage 1)	151.478	(61.172)	(90.306)	-	-	Transfer to 12 months expected credit loss (stage 1)
Transfer ke kredit Yang diberikan sepanjang umurnya - tidak mengalami penurunan nilai (stage 2)	(17.679)	36.185	(18.506)	-	-	Transfer to Lifetime ECL - Not Credit Impaired (stage 2)
Transfer ke kredit yang diberikan yang mengalami penurunan nilai (stage 3)	(80.289)	(47.946)	128.235	-	-	Transfer to Lifetime ECL - Credit Impaired (stage 3)
Total pengalihan	1.344.991	191.851	4.827.989	243.886	6.608.717	Total transfer
Pengukuran kembali cadangan kerugian penurunan nilai Aset keuangan baru yang diterbitkan	1.554.177	66.351	2.149.216	(1.109)	3.768.635	Remeasurement of the allowance for the impairment losses
Aset keuangan yang dihentikan pengakuannya	(73.269)	(91.508)	(2.284.184)	(55.812)	(2.504.773)	New financial assets issued
Total penambahan/ (pengurangan) tahun berjalan	1.704.860	2.957	(113.620)	(46)	1.594.151	Financial assets derecognized
Saldo akhir tahun	3.049.851	194.808	4.714.369	243.840	8.202.868	Total additions/ (deductions) for the current year
						Balance at the end of the year
	2022					
	Stage 1	Stage 2	Stage 3	Syariah *)	Total /Total	
Saldo awal tahun	1.223.484	855.798	3.472.725	115.530	5.667.537	Balance at the beginning year
Transfer ke Kerugian ekspektasian 12 bulan (stage 1)	999.296	(659.926)	(339.370)	-	-	Transfer to 12 months expected credit loss (stage 1)
Transfer ke kredit Yang diberikan sepanjang umurnya - tidak mengalami penurunan nilai (stage 2)	(12.911)	30.755	(17.844)	-	-	Transfer to Lifetime ECL - Not Credit Impaired (stage 2)
Transfer ke kredit yang diberikan yang mengalami penurunan nilai (stage 3)	(717.775)	(53.662)	771.437	-	-	Transfer to Lifetime ECL - Credit Impaired (stage 3)
Total pengalihan	1.492.094	172.965	3.886.948	115.530	5.667.537	Total transfer

PT PANINVEST Tbk DAN ENTITAS ANAKNYA
CATATAN ATAS LAPORAN KEUANGAN
KONSOLIDASIAN
31 Desember 2023

Dan untuk Tahun yang Berakhir pada Tanggal tersebut
(Disajikan dalam Jutaan Rupiah,
kecuali dinyatakan lain)

PT PANINVEST Tbk AND ITS SUBSIDIARIES
NOTES TO CONSOLIDATED FINANCIAL
STATEMENTS

December 31, 2023

And for the Year then Ended
(Expressed in Millions of Rupiah,
unless otherwise stated)

6. KREDIT (lanjutan)

16. Mutasi cadangan kerugian penurunan nilai adalah sebagai berikut:

	2022 (lanjutan / continued)					
	Stage 1	Stage 2	Stage 3	Syariah *)	Total / Total	
Pengukuran kembali cadangan kerugian penurunan nilai	(297.001)	130.004	2.845.061	107.253	2.785.317	Remeasurement of the net carrying value
Aset keuangan baru yang diterbitkan	380.900	13.932	19.074	37.530	451.436	New financial assets issued
Aset keuangan yang dihentikan pengakuannya	(284.512)	(52.117)	(1.942.517)	(16.427)	(2.295.573)	Financial assets derecognized
Total penambahan/ (pengurangan) tahun berjalan	(200.613)	91.819	921.618	128.356	941.180	Total additions/ (deductions) for the current year
Saldo akhir tahun	1.291.481	264.784	4.808.566	243.886	6.608.717	Balance at the end of the year

*) ECL untuk syariah menggunakan kerugian historis sesuai PSAK 55 dan PPAP BI

***) Termasuk selisih kurs

Manajemen berpendapat bahwa cadangan kerugian penurunan nilai kredit adalah cukup untuk menutupi kerugian yang mungkin timbul akibat tidak tertagihnya kredit.

17. Mutasi kredit yang dihapusbukukan adalah sebagai berikut:

6. LOANS (continued)

16. The changes in the allowance for impairment losses are as follows:

*) ECL for sharia using incurred loss based on PSAK 55 dan PPAP BI

***) Include differences in exchange rate

Management believes that the allowance for impairment losses on loans is adequate to cover the losses which might arise from uncollectible loans.

17. The changes in Credit written off are as follows:

	2023			
	Rupiah	Valuta asing/ Foreign currency	Total/ Total	
Saldo awal tahun	10.294.104	1.668.716	11.962.820	Balance at the beginning year
Penambahan dalam tahun berjalan	640.229	-	640.229	Additions during the year
Hapus tagih	(52.146)	(418.828)	(470.974)	Write-off
Penerimaan kembali	(500.739)	(170.898)	(671.637)	Recovery
Selisih kurs	-	(18.277)	(18.277)	Exchange rate differences
Saldo akhir tahun	10.381.448	1.060.713	11.442.161	Balance at the end of the year

PT PANINVEST Tbk DAN ENTITAS ANAKNYA
CATATAN ATAS LAPORAN KEUANGAN
KONSOLIDASIAN
31 Desember 2023
Dan untuk Tahun yang Berakhir pada Tanggal tersebut
(Disajikan dalam Jutaan Rupiah,
kecuali dinyatakan lain)

PT PANINVEST Tbk AND ITS SUBSIDIARIES
NOTES TO CONSOLIDATED FINANCIAL
STATEMENTS
December 31, 2023
And for the Year then Ended
(Expressed in Millions of Rupiah,
unless otherwise stated)

6. KREDIT (lanjutan)

17. Mutasi kredit yang dihapusbukukan adalah sebagai berikut:

	2022			
	Rupiah	Valuta asing/ Foreign currency	Total/ Total	
Saldo awal tahun	9.566.464	1.576.450	11.142.914	<i>Balance at the beginning year</i>
Penambahan dalam tahun berjalan	1.535.005	-	1.535.005	<i>Additions during the year</i>
Koreksi saldo hapus buku tahun-tahun sebelumnya	(132)	-	(132)	<i>Corrections to write-off balances of previous years</i>
Hapus tagih	(115.830)	-	(115.830)	<i>Write-off</i>
Penerimaan kembali	(691.403)	(53.184)	(744.587)	<i>Recovery</i>
Selisih kurs	-	145.450	145.450	<i>Exchange rate differences</i>
Saldo akhir tahun	10.294.104	1.668.716	11.962.820	<i>Balance at the end of the year</i>

Kredit yang dihapus buku dicatat dalam rekening administratif. Grup terus melakukan usaha-usaha penagihan atas kredit yang telah dihapus buku tersebut.

6. LOANS (continued)

17. The changes in Credit written off are as follows:

	2022			
	Rupiah	Valuta asing/ Foreign currency	Total/ Total	
Saldo awal tahun	9.566.464	1.576.450	11.142.914	<i>Balance at the beginning year</i>
Penambahan dalam tahun berjalan	1.535.005	-	1.535.005	<i>Additions during the year</i>
Koreksi saldo hapus buku tahun-tahun sebelumnya	(132)	-	(132)	<i>Corrections to write-off balances of previous years</i>
Hapus tagih	(115.830)	-	(115.830)	<i>Write-off</i>
Penerimaan kembali	(691.403)	(53.184)	(744.587)	<i>Recovery</i>
Selisih kurs	-	145.450	145.450	<i>Exchange rate differences</i>
Saldo akhir tahun	10.294.104	1.668.716	11.962.820	<i>Balance at the end of the year</i>

Loans written-off is recorded in administrative account. The Group continuously collect those written-off loans.

7. PIUTANG SEWA PEMBIAYAAN DAN TAGIHAN ANJAK PIUTANG

a. Piutang Sewa Pembiayaan

Piutang sewa pembiayaan memiliki suku bunga tetap, sehingga Grup terpapar risiko suku bunga atas nilai wajar (*fair value interest rate risk*).

Piutang sewa pembiayaan berasal dari CFI pada tanggal 31 Desember 2023 dan 2022 dengan rincian sebagai berikut:

	2023	2022	
Rupiah			Rupiah
Piutang sewa pembiayaan - bruto	596.878	319.024	<i>Finance lease receivables - gross</i>
Nilai sisa	285.618	171.765	<i>Residual value</i>
Pendapatan sewa pembiayaan yang belum diakui	(67.445)	(37.156)	<i>Unearned finance lease income</i>
Simpanan jaminan	(285.618)	(171.765)	<i>Security deposits</i>
Total - Rupiah	529.433	281.868	<i>Total - Rupiah</i>
Cadangan kerugian penurunan nilai	(953)	(9.727)	<i>Allowance for impairment losses</i>
Total - Bersih	528.480	272.141	<i>Total - Net</i>
Tingkat bunga efektif rata-rata per tahun			<i>Average annual effective interest rates</i>
Rupiah	13,06%	13,76%	<i>Rupiah</i>

7. FINANCE LEASE RECEIVABLES AND FACTORING RECEIVABLES

a. Finance Lease Receivables

Finance lease receivables are arranged at fixed interest rates, thus the Group is exposed to fair value interest rate risk.

Finance lease receivables are entered into by CFI as of December 31, 2023 and 2022 with details as follows:

PT PANINVEST Tbk DAN ENTITAS ANAKNYA
CATATAN ATAS LAPORAN KEUANGAN
KONSOLIDASIAN
31 Desember 2023

Dan untuk Tahun yang Berakhir pada Tanggal tersebut
(Disajikan dalam Jutaan Rupiah,
kecuali dinyatakan lain)

PT PANINVEST Tbk AND ITS SUBSIDIARIES
NOTES TO CONSOLIDATED FINANCIAL
STATEMENTS

December 31, 2023
And for the Year then Ended
(Expressed in Millions of Rupiah,
unless otherwise stated)

7. PIUTANG SEWA PEMBIAYAAN DAN TAGIHAN
ANJAK PIUTANG (lanjutan)

a. Piutang Sewa Pembiayaan (lanjutan)

Piutang sewa pembiayaan pada tanggal
31 Desember 2023 dan 2022 berdasarkan stage:

	2023			Total/Total	
	Stage 1	Stage 2	Stage 3		
Saldo awal tahun	270.841	2.602	8.425	281.868	Balance at the beginning the year
Transfer ke Kerugian ekspektasian 12 bulan (stage 1)	-	-	-	-	Transfer to 12-months expected credit loss (stage 1)
Transfer ke kredit yang diberikan sepanjang umurnya - tidak mengalami penurunan nilai (stage 2)	(57.871)	57.871	-	-	Transfer to Lifetime ECL - Not Credit Impaired (stage 2)
Transfer ke kredit yang diberikan yang mengalami penurunan nilai (stage 3)	(1.115)	(240)	1.355	-	Transfer to Lifetime ECL - Credit Impaired (stage 3)
Total saldo awal setelah pengalihan	211.855	60.233	9.780	281.868	Balance at the beginning of the year after transfer
Aset keuangan baru yang diterbitkan atau dibeli	516.621	-	-	516.621	New financial assets issued or purchased
Aset keuangan yang dilunasi	(240.724)	(19.514)	(8.573)	(268.811)	Financial assets which have been repaid
Penghapusan	-	-	(245)	(245)	Write-offs
Total penambahan (pengurangan) tahun berjalan	275.897	(19.514)	(8.818)	247.565	Total deductions for the current year
Saldo awal tahun	487.752	40.719	962	529.433	Balance at the end of the year

	2022			Total/Total	
	Stage 1	Stage 2	Stage 3		
Saldo awal tahun	189.407	13.344	16.354	219.105	Balance at the beginning the year
Transfer ke Kerugian ekspektasian 12 bulan (stage 1)	55	(55)	-	-	Transfer to 12-months expected credit loss (stage 1)
Transfer ke kredit yang diberikan sepanjang umurnya - tidak mengalami penurunan nilai (stage 2)	(2.291)	2.291	-	-	Transfer to Lifetime ECL - Not Credit Impaired (stage 2)
Transfer ke kredit yang diberikan yang mengalami penurunan nilai (stage 3)	(73)	(7.770)	7.843	-	Transfer to Lifetime ECL - Credit Impaired (stage 3)

7. FINANCE LEASE RECEIVABLES AND
FACTORING RECEIVABLES (continued)

a. Finance Lease Receivables (continued)

Finance lease receivables as of December 31,
2023 and 2022 based on stages:

PT PANINVEST Tbk DAN ENTITAS ANAKNYA
CATATAN ATAS LAPORAN KEUANGAN
KONSOLIDASIAN
31 Desember 2023
Dan untuk Tahun yang Berakhir pada Tanggal tersebut
(Disajikan dalam Jutaan Rupiah,
kecuali dinyatakan lain)

PT PANINVEST Tbk AND ITS SUBSIDIARIES
NOTES TO CONSOLIDATED FINANCIAL
STATEMENTS
December 31, 2023
And for the Year then Ended
(Expressed in Millions of Rupiah,
unless otherwise stated)

7. PIUTANG SEWA PEMBIAYAAN DAN TAGIHAN
ANJAK PIUTANG (lanjutan)

7. FINANCE LEASE RECEIVABLES AND
FACTORING RECEIVABLES (continued)

a. Piutang Sewa Pembiayaan (lanjutan)

a. Finance Lease Receivables (continued)

	2022 (lanjutan/continued)				
	Stage 1	Stage 2	Stage 3	Total/Total	
Jumlah saldo awal setelah pengalihan	187.098	7.810	24.197	219.105	Balance at the beginning of the year after transfer
Aset keuangan baru yang diterbitkan atau dibeli	310.905	-	-	310.905	New financial assets issued or purchased
Aset keuangan yang dilunasi	(227.162)	(5.208)	(1.200)	(233.570)	Financial assets which have been repaid
Penghapusan	-	-	(14.572)	(14.572)	Write-offs
Jumlah penambahan (pengurangan) tahun berjalan	83.743	(5.208)	(15.772)	62.763	Total deductions for the current year
Saldo awal tahun	270.841	2.602	8.425	281.868	Balance at the end of the year

Jumlah piutang sewa pembiayaan bruto (sebelum dikurangi pendapatan sewa pembiayaan yang belum diakui dan cadangan kerugian penurunan nilai) pada tanggal 31 Desember 2023 dan 2022 adalah sebagai berikut:

Total gross financial lease receivable (before unearned lease income and allowance for impairment losses) as of December 31, 2023 and 2022 are as follows:

a. Berdasarkan jenis produk

a. Based on type of products

	2023	2022	
Alat berat	576.448	300.959	Heavy equipment
Mesin	13.405	13.740	Machine
Kendaraan bermotor	5.073	1.387	Vehicle
Lain-lain	1.952	2.938	Others
Total	596.878	319.024	Total

b. Berdasarkan kegiatan usaha

b. Based on business activities

	2023	2022	
Investasi	596.548	318.033	Investment
Modal kerja	330	991	Working capital
Total	596.878	319.024	Total

PT PANINVEST Tbk DAN ENTITAS ANAKNYA
CATATAN ATAS LAPORAN KEUANGAN
KONSOLIDASIAN
31 Desember 2023

Dan untuk Tahun yang Berakhir pada Tanggal tersebut
(Disajikan dalam Jutaan Rupiah,
kecuali dinyatakan lain)

PT PANINVEST Tbk AND ITS SUBSIDIARIES
NOTES TO CONSOLIDATED FINANCIAL
STATEMENTS

December 31, 2023

And for the Year then Ended
(Expressed in Millions of Rupiah,
unless otherwise stated)

7. PIUTANG SEWA PEMBIAYAAN DAN TAGIHAN
ANJAK PIUTANG (lanjutan)

a. Piutang Sewa Pembiayaan (lanjutan)

Jumlah angsuran sewa pembiayaan (sebelum dikurangi cadangan kerugian penurunan nilai) sesuai dengan jatuh temponya adalah sebagai berikut: (lanjutan)

	Pembayaran minimum sewa pembiayaan/ <i>Minimum lease payments</i>		Nilai kini dari sewa pembayaran minimum sewa pembiayaan / <i>Present value of minimum lease payments</i>		
	2023	2022	2023	2022	
Angsuran sewa pembiayaan					Lease installments
Telah jatuh tempo dan sampai dengan satu tahun	353.307	182.078	304.633	155.923	Matured and within one year
Lebih dari satu tahun sampai lima tahun	243.571	136.946	224.800	125.945	More than one year up to five years
Sub total	596.878	319.024	529.433	281.868	Sub total
Pendapatan sewa pembiayaan belum diakui					Unearned finance lease income
Telah jatuh tempo dan sampai dengan satu tahun	(48.674)	(26.155)	-	-	Matured and within one year
Lebih dari satu tahun sampai lima tahun	(18.771)	(11.001)	-	-	More than one year up to five years
Sub total	(67.445)	(37.156)	-	-	Sub total
Total	529.433	281.868	529.433	281.868	Total

Kisaran jangka waktu pembiayaan adalah 1 - 11 tahun dengan mayoritas pembiayaan ditenor 3 tahun.

Biaya-biaya yang timbul, seperti premi asuransi, bea materai dan biaya terkait lainnya sehubungan dengan perolehan aset sewa pembiayaan, dibebankan kepada debitur.

Mutasi cadangan kerugian penurunan nilai adalah sebagai berikut:

The range of financing terms is 1 - 11 years with majority tenor of within 3 years.

Costs incurred, such as insurance premium, stamp duty, and other related costs in connection with finance lease transaction are charged directly to consumers.

The changes in the allowance for impairment losses are as follows:

PT PANINVEST Tbk DAN ENTITAS ANAKNYA
CATATAN ATAS LAPORAN KEUANGAN
KONSOLIDASIAN
31 Desember 2023

Dan untuk Tahun yang Berakhir pada Tanggal tersebut
(Disajikan dalam Jutaan Rupiah,
kecuali dinyatakan lain)

PT PANINVEST Tbk AND ITS SUBSIDIARIES
NOTES TO CONSOLIDATED FINANCIAL
STATEMENTS

December 31, 2023
And for the Year then Ended
(Expressed in Millions of Rupiah,
unless otherwise stated)

7. PIUTANG SEWA PEMBIAYAAN DAN TAGIHAN
ANJAK PIUTANG (lanjutan)

a. Piutang Sewa Pembiayaan (lanjutan)

Jumlah angsuran sewa pembiayaan (sebelum dikurangi cadangan kerugian penurunan nilai) sesuai dengan jatuh temponya adalah sebagai berikut: (lanjutan)

	2023				
	Stage 1	Stage 2	Stage 3	Total/Total	
Saldo awal tahun	1.346	120	8.261	9.727	Balance at the beginning the year
Transfer ke kerugian ekspektasian 12 bulan (stage 1)	-	-	-	-	Transfer to 12-months Expected credit loss (stage 1)
Transfer ke kredit yang diberikan sepanjang umurnya - tidak mengalami penurunan nilai (stage 2)	(764)	764	-	-	Transfer to Lifetime ECL - Not Credit Impaired (stage 2)
Transfer ke kredit yang diberikan yang mengalami penurunan nilai (stage 3)	(6)	(240)	246	-	Transfer to Lifetime ECL - Credit Impaired (stage 3)
Saldo setelah pengalihan	576	644	8.507	9.727	Balance after transfer
Pengukuran kembali penyisihan kerugian penurunan nilai	-	189	50	239	Remeasurement of the net allowance of the impairment losses
Aset keuangan baru yang diterbitkan atau dibeli	1.553	-	-	1.553	New financial assets issued or purchased
Aset keuangan yang dilunasi	(1.608)	(527)	(8.186)	(10.321)	Financial assets which have been repaid
Penghapusan	-	-	(245)	(245)	Write-offs
Total penambahan (pengurangan) periode berjalan	(55)	(338)	(8.381)	(8.774)	Total addition (deductions) for the current year
Saldo akhir tahun	521	306	126	953	Balance at the end of the year

	2022				
	Stage 1	Stage 2	Stage 3	Total/Total	
Saldo awal tahun	339	288	15.865	16.492	Balance at the beginning the year
Transfer ke kerugian ekspektasian 12 bulan (stage 1)	8	(8)	-	-	Transfer to 12-months Expected credit loss (stage 1)
Transfer ke kredit yang diberikan sepanjang umurnya - tidak mengalami penurunan nilai (stage 2)	(23)	23	-	-	Transfer to Lifetime ECL - Not Credit Impaired (stage 2)
Transfer ke kredit yang diberikan yang mengalami penurunan nilai (stage 3)	(2)	(139)	141	-	Transfer to Lifetime ECL - Credit Impaired (stage 3)
Saldo setelah pengalihan	322	164	16.006	16.492	Balance after transfer

PT PANINVEST Tbk DAN ENTITAS ANAKNYA
CATATAN ATAS LAPORAN KEUANGAN
KONSOLIDASIAN
31 Desember 2023

Dan untuk Tahun yang Berakhir pada Tanggal tersebut
(Disajikan dalam Jutaan Rupiah,
kecuali dinyatakan lain)

PT PANINVEST Tbk AND ITS SUBSIDIARIES
NOTES TO CONSOLIDATED FINANCIAL
STATEMENTS

December 31, 2023
And for the Year then Ended
(Expressed in Millions of Rupiah,
unless otherwise stated)

7. PIUTANG SEWA PEMBIAYAAN DAN TAGIHAN
ANJAK PIUTANG (lanjutan)

a. Piutang Sewa Pembiayaan (lanjutan)

	2022 (lanjutan/continued)				
	Stage 1	Stage 2	Stage 3	Total/Total	
Pengukuran kembali penyisihan kerugian penurunan nilai	(16)	87	6.965	7.036	Remeasurement of the net allowance of the impairment losses
Aset keuangan baru yang diterbitkan atau dibeli	1.179	-	-	1.179	New financial assets issued or purchased
Aset keuangan yang dilunasi	(139)	(131)	(138)	(408)	Financial assets which have been repaid
Penghapusan	-	-	(14.572)	(14.572)	Write-offs
Jumlah penambahan/(pengurangan) tahun berjalan *)	1.024	(44)	(7.745)	(6.765)	Total additions/(deductions) for the current year *)
Saldo akhir tahun	1.346	120	8.261	9.727	Balance at the end of the year

Sebagian dari piutang sewa pembiayaan dijamin dengan kendaraan bermotor dan Bukti Pemilikan Kendaraan Bermotor (BPKB) dari kendaraan yang bersangkutan. Piutang sewa pembiayaan untuk tanah dan bangunan dijamin dengan objek yang dibiayai Perusahaan dan bukti kepemilikan berupa Sertifikat Hak Milik (SHM) dan Sertifikat Hak Guna Bangunan (SHGB). Piutang sewa pembiayaan untuk tongkang dan tug boat diikat dengan akta fidusia (grosse akta) dari barang-barang yang dibiayai sedangkan piutang sewa pembiayaan untuk alat-alat berat, mesin-mesin produksi dan peralatan dijamin dengan barang-barang yang dibiayai.

Manajemen Grup berpendapat bahwa cadangan kerugian penurunan nilai dan agunan yang diterima dari debitur adalah cukup untuk menutup kerugian yang mungkin timbul akibat tidak tertagihnya piutang sewa pembiayaan.

Tidak terdapat perubahan teknik estimasi atau asumsi yang dibuat selama periode pelaporan berjalan dalam penilaian cadangan kerugian piutang sewa pembiayaan.

Pada tanggal 31 Desember 2023 dan 2022, CFI menggunakan piutang sewa pembiayaan yang dimiliki sebagai jaminan atas pinjaman yang diterima (Catatan 25). Jumlah piutang sewa pembiayaan yang dijamin masing-masing sebesar Rp 20.743 juta dan Rp 20.899 juta pada tanggal 31 Desember 2023 dan 2022.

Pihak penerima jaminan adalah bank-bank pemberi pinjaman yang diterima.

7. FINANCE LEASE RECEIVABLES AND
FACTORING RECEIVABLES (continued)

a. Finance Lease Receivables (continued)

Some finance lease receivables are secured by motor vehicles and Vehicle Document of Ownership (BPKB) of the related vehicle. Finance lease receivable related to land and buildings are secured by the object financed by the Company and document of ownership in the form of Certificates of Ownership (SHM) or Certificates of Building Use Right (SHGB). Finance lease receivables related to barges and tug boats are tied with fiduciary certificate (certificate grosse) of the financed items, while finance lease receivables related to heavy equipment, production machinery and equipment are secured by financed items.

The management of the Group believes that the allowance for impairment losses and collateral received from debtors are adequate to cover the losses, which might arise from uncollectible finance lease receivables.

There has been no change in the estimation techniques or significant assumptions made during the current reporting period in assessing the loss allowance for finance lease receivables.

Finance lease receivables are used as collateral for loans received by CFI as of December 31, 2023 and 2022 (Note 25). Total finance lease receivables pledged as collateral amounted to Rp 20,743 million and Rp 20,899 million as of December 31, 2023 and 2022, respectively.

The recipient of the guarantee are counterparty banks of loans received.

PT PANINVEST Tbk DAN ENTITAS ANAKNYA
CATATAN ATAS LAPORAN KEUANGAN
KONSOLIDASIAN
31 Desember 2023
Dan untuk Tahun yang Berakhir pada Tanggal tersebut
(Disajikan dalam Jutaan Rupiah,
kecuali dinyatakan lain)

PT PANINVEST Tbk AND ITS SUBSIDIARIES
NOTES TO CONSOLIDATED FINANCIAL
STATEMENTS
December 31, 2023
And for the Year then Ended
(Expressed in Millions of Rupiah,
unless otherwise stated)

7. PIUTANG SEWA PEMBIAYAAN DAN TAGIHAN ANJAK PIUTANG (lanjutan)

a. Piutang Sewa Pembiayaan (lanjutan)

Jumlah piutang sewa pembiayaan yang direstrukturisasi masing-masing sebesar Rp 12.030 juta dan Rp 4.648 juta pada tanggal 31 Desember 2023 dan 2022.

Pada saat perjanjian sewa pembiayaan dimulai, lessee memberikan simpanan jaminan yang akan digunakan sebagai pembayaran atas pembelian dari aset sewa pembiayaan pada akhir masa sewa, bila hak opsi dilaksanakan penyewa pembiayaan. Apabila hak opsi tidak dilaksanakan, simpanan jaminan tersebut akan dikembalikan kepada lessee pada akhir masa sewa pembiayaan.

b. Tagihan Anjak Piutang

Tagihan anjak piutang memiliki suku bunga tetap, sehingga CFI terpapar risiko suku bunga atas nilai wajar (*fair value interest rate risk*).

	2023	2022
Rupiah		
Tagihan anjak piutang	75.000	100.000
Cadangan kerugian penurunan nilai	(30.951)	(49.580)
Total	44.049	50.420
Tingkat bunga efektif rata-rata per tahun	20,00%	17,67%

Tagihan anjak piutang pada tanggal 31 Desember 2023 dan 2022 berdasarkan *stage*:

	2023			
	Stage 1	Stage 2	Stage 3	Total/Total
Saldo awal	-	-	100.000	100.000
Transfer ke kredit yang diberikan yang mengalami penurunan nilai (<i>stage 3</i>)	-	-	-	-
Saldo setelah pengalihan	-	-	100.000	100.000

7. FINANCE LEASE RECEIVABLES AND FACTORING RECEIVABLES (continued)

a. Finance Lease Receivables (continued)

Total restructured finance lease receivables as of December 31, 2023 and 2022 amounted to Rp 12,030 million and Rp 4,648 million, respectively.

At the inception of finance lease contract, the lessee rendered security deposits which will be used as payment of purchased leased assets at the end of the lease period, if the option right is exercised. If the option right is not exercised, such security deposits will be returned at the end of the lease period.

b. Factoring Receivables

The factoring receivable are arranged at fixed interest rates, thus exposing CFI to fair value interest rate risk.

Rupiah	
Factoring receivable	100.000
Allowance for impairment losses	(49.580)
Total	50.420
Average annual effective interest rate	17,67%

Factoring receivables as of December 31, 2023 and 2022 based on *stages*:

	2023			
	Stage 1	Stage 2	Stage 3	Total/Total
Saldo awal	-	-	100.000	100.000
Transfer ke kredit yang diberikan yang mengalami penurunan nilai (<i>stage 3</i>)	-	-	-	-
Saldo setelah pengalihan	-	-	100.000	100.000

PT PANINVEST Tbk DAN ENTITAS ANAKNYA
CATATAN ATAS LAPORAN KEUANGAN
KONSOLIDASIAN
31 Desember 2023

Dan untuk Tahun yang Berakhir pada Tanggal tersebut
(Disajikan dalam Jutaan Rupiah,
kecuali dinyatakan lain)

PT PANINVEST Tbk AND ITS SUBSIDIARIES
NOTES TO CONSOLIDATED FINANCIAL
STATEMENTS

December 31, 2023
And for the Year then Ended
(Expressed in Millions of Rupiah,
unless otherwise stated)

7. PIUTANG SEWA PEMBIAYAAN DAN TAGIHAN ANJAK PIUTANG (lanjutan)

b. Tagihan Anjak Piutang (lanjutan)

7. FINANCE LEASE RECEIVABLES AND FACTORING RECEIVABLES (continued)

b. Factoring Receivables (continued)

	2023				
	Stage 1	Stage 2	Stage 3	Total/Total	
Pengukuran kembali bersih nilai tercatat	-	-	-	-	<i>Remeasurement of the net carrying value</i>
Aset keuangan yang dilunasi	-	-	-	-	<i>Financial assets has been paid</i>
Agunan yang diambil alih	-	-	(10.612)	(10.612)	<i>Foreclosed collateral</i>
Penghapusan	-	-	(14.388)	(14.388)	<i>Write-offs</i>
Total pengurangan tahun berjalan	-	-	(25.000)	(25.000)	<i>Total deductions for the current year</i>
Saldo akhir tahun	-	-	75.000	75.000	<i>Balance at the end of the year</i>
	2022				
	Stage 1	Stage 2	Stage 3	Total/Total	
Saldo awal	25.000	-	75.000	100.000	<i>Balance at the beginning of the year</i>
Transfer ke kredit yang diberikan yang mengalami penurunan nilai (stage 3)	(25.000)	-	25.000	-	<i>Transfer to Lifetime ECL - Credit impaired (stage 3)</i>
Saldo setelah pengalihan	-	-	100.000	100.000	<i>Balance after transfer</i>
Pengukuran kembali bersih nilai tercatat	-	-	-	-	<i>Remeasurement of the net carrying value</i>
Aset keuangan yang dilunasi	-	-	-	-	<i>Financial assets has been paid</i>
Agunan yang diambil alih	-	-	-	-	<i>Foreclosed collateral</i>
Kerugian realisasi bunga	-	-	-	-	<i>Loss on interest realization</i>
Penghapusan	-	-	-	-	<i>Write-offs</i>
Total pengurangan tahun berjalan	-	-	-	-	<i>Total deductions for the current year</i>
Saldo akhir tahun	-	-	100.000	100.000	<i>Balance at the end of the year</i>

Seluruh tagihan anjak piutang merupakan pembiayaan modal kerja dan dilakukan dalam mata uang Rupiah.

Jangka waktu tagihan anjak piutang berdasarkan periode dalam perjanjian adalah 1 tahun.

All of the Company's factoring receivable are financing working capital and in Indonesian Rupiah.

The term of factoring receivable based on the agreements are 1 year.

PT PANINVEST Tbk DAN ENTITAS ANAKNYA
CATATAN ATAS LAPORAN KEUANGAN
KONSOLIDASIAN
31 Desember 2023

Dan untuk Tahun yang Berakhir pada Tanggal tersebut
(Disajikan dalam Jutaan Rupiah,
kecuali dinyatakan lain)

PT PANINVEST Tbk AND ITS SUBSIDIARIES
NOTES TO CONSOLIDATED FINANCIAL
STATEMENTS

December 31, 2023
And for the Year then Ended
(Expressed in Millions of Rupiah,
unless otherwise stated)

7. PIUTANG SEWA PEMBIAYAAN DAN TAGIHAN ANJAK PIUTANG (lanjutan)

b. Tagihan Anjak Piutang (lanjutan)

Tagihan anjak piutang memiliki jaminan tambahan berupa tanah dan bangunan.

Tabel berikut menunjukkan perubahan cadangan kerugian penurunan nilai tagihan anjak piutang selama tahun berjalan:

7. FINANCE LEASE RECEIVABLES AND FACTORING RECEIVABLES (continued)

b. Factoring Receivables (continued)

Factoring receivable have additional collateral in the form of land and buildings..

The following table show movement of the allowance for impairment losses of factoring receivable in the current year:

	2023				
	Stage 1	Stage 2	Stage 3	Total/Total	
Saldo awal	-	-	49.580	49.580	Balance at the beginning of the year
Transfer ke kredit yang diberikan yang mengalami penurunan nilai (stage 3)	-	-	-	-	Transfer to Lifetime ECL - Credit impaired (stage 3)
Saldo setelah pengalihan	-	-	49.580	49.580	Balance after transfer
Pengukuran kembali penyisihan kerugian penurunan nilai	-	-	3.607	3.607	Remeasurement of the net carrying value
Agunan yang diambil alih	-	-	(7.848)	(7.848)	Foreclosed collateral
Kerugian realisasi bunga	-	-	-	-	Loss on interest realization
Penghapusan	-	-	(14.388)	(14.388)	Write-offs
Total pengurangan tahun berjalan	-	-	(18.629)	(18.629)	Total deductions for the current year
Saldo akhir tahun	-	-	30.951	30.951	Balance at the end of the year
	2022				
	Stage 1	Stage 2	Stage 3	Total/Total	
Saldo awal	3.294	-	14.454	17.748	Balance at the beginning of the year
Transfer ke kredit yang diberikan yang mengalami penurunan nilai (stage 3)	(3.294)	-	3.294	-	Transfer to Lifetime ECL - Credit impaired (stage 3)
Saldo setelah pengalihan	-	-	17.748	17.748	Balance after transfer
Pengukuran kembali bersih nilai tercatat	-	-	31.832	31.832	Remeasurement of the net carrying value
Agunan yang diambil alih	-	-	-	-	Foreclosed collateral
Kerugian realisasi bunga	-	-	-	-	Loss on interest realization
Penghapusan	-	-	-	-	Write-offs
Total pengurangan tahun berjalan	-	-	31.832	31.832	Total deductions for the current year
Saldo akhir tahun	-	-	49.580	49.580	Balance at the end of the year

PT PANINVEST Tbk DAN ENTITAS ANAKNYA
CATATAN ATAS LAPORAN KEUANGAN
KONSOLIDASIAN
31 Desember 2023

Dan untuk Tahun yang Berakhir pada Tanggal tersebut
(Disajikan dalam Jutaan Rupiah,
kecuali dinyatakan lain)

PT PANINVEST Tbk AND ITS SUBSIDIARIES
NOTES TO CONSOLIDATED FINANCIAL
STATEMENTS

December 31, 2023

And for the Year then Ended
(Expressed in Millions of Rupiah,
unless otherwise stated)

7. PIUTANG SEWA PEMBIAYAAN DAN TAGIHAN ANJAK PIUTANG (lanjutan)

b. Tagihan Anjak Piutang (lanjutan)

Manajemen berpendapat bahwa cadangan kerugian penurunan nilai dan agunan yang diterima dari debitur telah memadai untuk menutup kemungkinan kerugian akibat tidak tertagihnya tagihan anjak piutang.

8. PIUTANG PEMBIAYAAN KONSUMEN

Piutang pembiayaan konsumen memiliki suku bunga tetap, sehingga Grup terpapar risiko suku bunga atas nilai wajar (*fair value interest rate risk*).

Jumlah piutang pembiayaan konsumen pada tanggal 31 Desember 2023 dan 2022 merupakan piutang pembiayaan konsumen yang dilakukan oleh CFI dengan perincian sebagai berikut:

	2023	2022	
Pihak ketiga			<i>Third parties</i>
Piutang pembiayaan konsumen - bruto	10.735.573	8.586.584	<i>Consumer financing receivables - gross</i>
Pendapatan pembiayaan konsumen yang belum diakui	<u>(2.121.080)</u>	<u>(1.672.157)</u>	<i>Unearned consumer financing income receivables</i>
Total	8.614.493	6.914.427	<i>Total</i>
Cadangan kerugian penurunan nilai	<u>(185.488)</u>	<u>(118.977)</u>	<i>Allowance for impairment losses</i>
Bersih	<u>8.429.005</u>	<u>6.795.450</u>	<i>Net</i>

Seluruh piutang pembiayaan konsumen dilakukan dalam mata uang Rupiah.

Piutang pembiayaan konsumen pada tanggal 31 Desember 2023 dan 2022 berdasarkan stage:

	2023				
	Stage 1	Stage 2	Stage 3	Total/Total	
Saldo awal tahun	6.678.345	144.919	91.163	6.914.427	<i>Balance at the beginning the year</i>
Transfer ke Kerugian ekspektasian 12 bulan (<i>stage 1</i>)	9.554	(8.893)	(661)	-	<i>Transfer to 12-months expected credit loss (stage 1)</i>
Transfer ke kredit yang diberikan sepanjang umurnya - tidak mengalami penurunan nilai (<i>stage 2</i>)	(878.393)	879.279	(886)	-	<i>Transfer to Lifetime ECL - Not Credit Impaired (stage 2)</i>
Transfer ke kredit yang diberikan yang mengalami penurunan nilai (<i>stage 3</i>)	<u>(425.546)</u>	<u>(77.064)</u>	<u>502.610</u>	<u>-</u>	<i>Transfer to Lifetime ECL - Credit Impaired (stage 3)</i>
Saldo awal setelah pengalihan	<u>5.383.960</u>	<u>938.241</u>	<u>592.226</u>	<u>6.914.427</u>	<i>Balance after transfer</i>

7. FINANCE LEASE RECEIVABLES AND FACTORING RECEIVABLES (continued)

b. Factoring Receivables (continued)

The management believes that allowance for impairment losses and collateral received from consumers are adequate to cover the possible losses arising from uncollectible factoring receivable.

8. CONSUMER FINANCING RECEIVABLES

The consumer financing receivables are arranged at fixed interest rates, thus the Group are exposed to fair value interest rate risk.

Consumer financing receivables as of December 31, 2023 and 2022 are consumer financing receivables made by CFI with details as follows:

All of CFI's consumer financing receivables are in Rupiah.

Consumer financing receivables as of December 31, 2023 and 2022 based on stages:

PT PANINVEST Tbk DAN ENTITAS ANAKNYA
CATATAN ATAS LAPORAN KEUANGAN
KONSOLIDASIAN
31 Desember 2023
Dan untuk Tahun yang Berakhir pada Tanggal tersebut
(Disajikan dalam Jutaan Rupiah,
kecuali dinyatakan lain)

PT PANINVEST Tbk AND ITS SUBSIDIARIES
NOTES TO CONSOLIDATED FINANCIAL
STATEMENTS
December 31, 2023
And for the Year then Ended
(Expressed in Millions of Rupiah,
unless otherwise stated)

8. PIUTANG PEMBIAYAAN KONSUMEN (lanjutan)

8. CONSUMER FINANCING RECEIVABLES (continued)

	2023 (lanjutan/continued)				
	Stage 1	Stage 2	Stage 3	Total/Total	
Aset keuangan baru yang diterbitkan atau dibeli	7.891.676	-	-	7.891.676	New financial assets issued or purchased
Aset keuangan yang dilunasi	(5.316.842)	(513.785)	(85.236)	(5.915.863)	Financial assets which have been repaid
Penghapusan	-	-	(275.747)	(275.747)	Write-offs
Total penambahan (pengurangan) tahun berjalan	2.574.834	(513.785)	(360.983)	1.700.066	Total additions/(deductions) for the current year
Saldo akhir tahun	7.958.794	424.456	231.243	8.614.493	Balance at the end of the year
	2023				
	Stage 1	Stage 2	Stage 3	Total/Total	
Saldo awal tahun	5.429.915	230.828	101.415	5.762.158	Balance at the beginning the year
Transfer ke Kerugian ekspektasian 12 bulan (stage 1)	24.588	(23.023)	(1.565)	-	Transfer to 12-months expected credit loss (stage 1)
Transfer ke kredit yang diberikan sepanjang umurnya - tidak mengalami penurunan nilai (stage 2)	(146.084)	146.176	(92)	-	Transfer to Lifetime ECL - Not Credit Impaired (stage 2)
Transfer ke kredit yang diberikan yang mengalami penurunan nilai (stage 3)	(161.116)	(44.517)	205.633	-	Transfer to Lifetime ECL - Credit Impaired (stage 3)
Saldo setelah pengalihan	5.147.303	309.464	305.391	5.762.158	Balance after transfer
Aset keuangan baru yang diterbitkan atau dibeli	7.077.417	-	-	7.077.417	New financial assets issued or purchased
Aset keuangan yang dilunasi	(5.546.375)	(164.545)	(35.007)	(5.745.927)	Financial assets which have been repaid
Penghapusan	-	-	(179.221)	(179.221)	Write-offs
Total penambahan (pengurangan) tahun berjalan	1.531.042	(164.545)	(214.228)	1.152.269	Total Additions (deductions) for the current year
Saldo akhir tahun	6.678.345	144.919	91.163	6.914.427	Balance at the end of the year

Pada tanggal 31 Desember 2023 dan 2022, pembiayaan bersama (joint financing) masing-masing sebesar Rp 373.418 juta dan Rp 352.831 juta.

As of December 31, 2023 and 2022, allocation for joint financing amounted to Rp 373,418 million and Rp 352,831 million, respectively.

PT PANINVEST Tbk DAN ENTITAS ANAKNYA
CATATAN ATAS LAPORAN KEUANGAN
KONSOLIDASIAN
31 Desember 2023

Dan untuk Tahun yang Berakhir pada Tanggal tersebut
(Disajikan dalam Jutaan Rupiah,
kecuali dinyatakan lain)

PT PANINVEST Tbk AND ITS SUBSIDIARIES
NOTES TO CONSOLIDATED FINANCIAL
STATEMENTS

December 31, 2023
And for the Year then Ended
(Expressed in Millions of Rupiah,
unless otherwise stated)

8. PIUTANG PEMBIAYAAN KONSUMEN (lanjutan)

Pada tanggal 31 Desember 2023 dan 2022, piutang pembiayaan konsumen termasuk biaya transaksi yang terkait langsung dengan pemberian pembiayaan konsumen masing-masing sebesar Rp 149.300 juta dan Rp 115.884 juta.

Jumlah piutang pembiayaan konsumen bruto (sebelum dikurangi pendapatan pembiayaan konsumen yang belum diakui dan cadangan kerugian penurunan nilai) berdasarkan kegiatan usaha pada tanggal 31 Desember 2023 dan 2022 adalah sebagai berikut:

	2023
Multi guna	8.032.283
Investasi	2.282.178
Modal kerja	421.112
Total	10.735.573

8. CONSUMER FINANCING RECEIVABLES (continued)

As of December 31, 2023 and 2022, consumer financing receivable include transaction costs directly attributable to the original consumer financing amounted to Rp 149,300 million and Rp 115,884 million, respectively.

Total gross consumer finance receivable (before unearned income and allowance for impairment losses) based on business activity as of December 31, 2023 and 2022 are as follows:

	2023	2022	
Multi guna	8.032.283	6.610.378	Multi purpose
Investasi	2.282.178	1.593.358	Investment
Modal kerja	421.112	382.848	Working capital
Total	10.735.573	8.586.584	Total

Piutang pembiayaan konsumen jatuh tempo dalam:

Consumer financing receivables matured within:

	2023
Satu tahun berikutnya (termasuk yang jatuh tempo)	4.290.612
>1- 2 tahun	3.174.503
Lebih dari 3 tahun	3.270.458
Total	10.735.573

	2022
Satu tahun berikutnya (termasuk yang jatuh tempo)	3.680.884
>1- 2 tahun	2.485.347
Lebih dari 3 tahun	2.420.353
Total	8.586.584

The following year (including past due)
 > 1 - 2 years
 More than 3 years

Tingkat bunga rata-rata efektif per tahun - rupiah 17,81%

Average effective interest rates per annum - rupiah 18,25%

Aset yang dibiayai oleh PT CFI entitas anak BPI adalah kendaraan baru dan bekas, apartemen, tanah dan bangunan dengan tenor pembiayaan adalah 1 - 10 tahun dengan mayoritas pembiayaan di tenor 4 tahun.

Assets finance by CFI are new and used vehicles, apartment, land and buildings with period of financing ranging from 1 - 10 years with majority tenor of within 4 years.

Biaya-biaya yang timbul, sehubungan dengan perolehan aset pembiayaan konsumen, dibebankan kepada debitur.

Additional cost, related to financing are charged to customers.

Jumlah piutang pembiayaan konsumen yang direstrukturisasi masing-masing sebesar Rp 63.464 dan Rp 139.055 pada tanggal 31 Desember 2023 dan 2022.

Total restructured consumer financing receivables as of December 31, 2023 and 2022 amounting to Rp 63,464 and Rp 139,055, respectively.

PT PANINVEST Tbk DAN ENTITAS ANAKNYA
CATATAN ATAS LAPORAN KEUANGAN
KONSOLIDASIAN
31 Desember 2023
Dan untuk Tahun yang Berakhir pada Tanggal tersebut
(Disajikan dalam Jutaan Rupiah,
kecuali dinyatakan lain)

PT PANINVEST Tbk AND ITS SUBSIDIARIES
NOTES TO CONSOLIDATED FINANCIAL
STATEMENTS
December 31, 2023
And for the Year then Ended
(Expressed in Millions of Rupiah,
unless otherwise stated)

8. PIUTANG PEMBIAYAAN KONSUMEN (lanjutan)

8. CONSUMER FINANCING RECEIVABLES (continued)

Mutasi cadangan kerugian penurunan nilai piutang pembiayaan konsumen adalah sebagai berikut:

The changes in the allowance for impairment losses are as follows:

	2023				
	Stage 1	Stage 2	Stage 3	Total/ Total	
Saldo awal tahun	59.024	9.540	50.413	118.977	Balance at the beginning the year
Transfer ke Kerugian ekspektasian 12 bulan (stage 1)	583	(464)	(119)	-	Transfer to 12-months expected credit loss (stage 1)
Transfer ke kredit yang diberikan sepanjang umurnya - tidak mengalami penurunan nilai (stage 2)	(8.572)	8.839	(267)	-	Transfer to Lifetime ECL - Not Credit Impaired (stage 2)
Transfer ke kredit yang diberikan yang mengalami penurunan nilai (stage 3)	(184.131)	(47.877)	232.008	-	Transfer to Lifetime ECL - Credit Impaired (stage 3)
Saldo setelah pengalihan	(133.096)	(29.962)	282.035	118.977	Balance after transfer
Pengukuran kembali penyisihan penurunan nilai	176.464	52.662	143.869	372.995	Remeasurement of the allowance
Aset keuangan baru yang diterbitkan atau dibeli	42.440	-	-	42.440	New financial assets issued or purchased
Aset keuangan yang dilunasi	(54.189)	(7.882)	(11.106)	(73.177)	Financial assets which have been repaid
Penghapusan	-	-	(275.747)	(275.747)	Write-offs
Total penambahan (pengurangan) tahun berjalan	164.715	44.780	(142.984)	66.511	Total additions (deductions) for the current year
Saldo akhir tahun	31.619	14.818	139.051	185.488	Balance at the end of the year
	2022				
	Stage 1	Stage 2	Stage 3	Total/ Total	
Saldo awal tahun	27.815	8.836	64.312	100.963	Balance at the beginning the year
Transfer ke Kerugian ekspektasian 12 bulan (stage 1)	2.547	(1.912)	(635)	-	Transfer to 12-months Expected credit loss (stage 1)
Transfer ke kredit yang diberikan sepanjang umurnya - tidak mengalami penurunan nilai (stage 2)	(4.689)	4.795	(106)	-	Transfer to Lifetime ECL - Not Credit Impaired (stage 2)
Transfer ke kredit yang diberikan yang mengalami penurunan nilai (stage 3)	(25.078)	(3.030)	28.108	-	Transfer to Lifetime ECL - Credit Impaired (stage 3)
Saldo setelah pengalihan	595	8.689	91.679	100.963	Balance after transfer

PT PANINVEST Tbk DAN ENTITAS ANAKNYA
CATATAN ATAS LAPORAN KEUANGAN
KONSOLIDASIAN
31 Desember 2023

Dan untuk Tahun yang Berakhir pada Tanggal tersebut
(Disajikan dalam Jutaan Rupiah,
kecuali dinyatakan lain)

PT PANINVEST Tbk AND ITS SUBSIDIARIES
NOTES TO CONSOLIDATED FINANCIAL
STATEMENTS

December 31, 2023
And for the Year then Ended
(Expressed in Millions of Rupiah,
unless otherwise stated)

8. PIUTANG PEMBIAYAAN KONSUMEN (lanjutan)

Mutasi cadangan kerugian penurunan nilai piutang pembiayaan konsumen adalah sebagai berikut:

	2022			Total/ Total
	Stage 1	Stage 2	Stage 3	
Pengukuran kembali penyisihan penurunan nilai	(1.821)	3.546	151.494	153.219
Aset keuangan baru yang diterbitkan atau dibeli	66.693	-	-	66.693
Aset keuangan yang dilunasi	(6.443)	(2.695)	(13.539)	(22.677)
Penghapusan	-	-	(179.221)	(179.221)
Total penambahan (pengurangan) tahun berjalan	58.429	851	(41.266)	18.014
Saldo akhir tahun	59.024	9.540	50.413	118.977

Piutang pembiayaan konsumen kendaraan bermotor (baru dan bekas) dijamin dengan Bukti Pemilikan Kendaraan Bermotor ("BPKB") dari kendaraan yang bersangkutan sedangkan piutang pembiayaan konsumen untuk apartemen, tanah serta tanah dan bangunan dijamin dengan Sertifikat Hak Milik ("SHM") atau Sertifikat Hak Guna Bangunan ("SHGB") atau Sertifikat Hak Milik atas Satuan Rumah Susun ("SHMSRS").

Piutang pembiayaan konsumen dijadikan sebagai jaminan pinjaman yang diterima oleh PT CFI entitas anak BPI pada tanggal 31 Desember 2023 dan 2022 dari beberapa bank (Catatan 25). Jumlah piutang pembiayaan konsumen yang dijamin masing-masing sebesar Rp 2.506.444 dan Rp 1.811.858 masing-masing pada tanggal 31 Desember 2023 dan 2022.

Manajemen Grup berpendapat bahwa cadangan kerugian penurunan nilai piutang pembiayaan konsumen telah memadai untuk menutup kemungkinan kerugian atas tidak tertagihnya piutang pembiayaan konsumen.

8. CONSUMER FINANCING RECEIVABLES (continued)

The changes in the allowance for impairment losses are as follows:

	2022			Total/ Total
	Stage 1	Stage 2	Stage 3	
Pengukuran kembali penyisihan penurunan nilai	(1.821)	3.546	151.494	153.219
Aset keuangan baru yang diterbitkan atau dibeli	66.693	-	-	66.693
Aset keuangan yang dilunasi	(6.443)	(2.695)	(13.539)	(22.677)
Penghapusan	-	-	(179.221)	(179.221)
Total penambahan (pengurangan) tahun berjalan	58.429	851	(41.266)	18.014
Saldo akhir tahun	59.024	9.540	50.413	118.977

Consumer financing receivables of vehicles (new and used) are secured by the related certificates of ownership ("BPKB") of the vehicle while consumer financing receivable related to apartment, land and land and buildings are secured by Certificates of Ownership ("SHM") or Certificates of Building Use Right ("SHGB") or Certificates of Ownership of Mansions Unit ("SHMSRS").

Consumer financing receivables are pledged as collateral for bank loans received by PT CFI, subsidiary of BPI as of December 31, 2023 and 2022 from several banks (Note 25). Total consumer financing receivables pledged as collateral amounted to Rp 2,506,444 and Rp 1,811,858 as of December 31, 2023 and 2022, respectively.

The management of the Group believes that the amount of allowance for impairment losses of consumer financing receivables is adequate to cover the possible losses that might arise from uncollectible consumer financing receivables.

PT PANINVEST Tbk DAN ENTITAS ANAKNYA
CATATAN ATAS LAPORAN KEUANGAN
KONSOLIDASIAN
31 Desember 2023
Dan untuk Tahun yang Berakhir pada Tanggal tersebut
(Disajikan dalam Jutaan Rupiah,
kecuali dinyatakan lain)

PT PANINVEST Tbk AND ITS SUBSIDIARIES
NOTES TO CONSOLIDATED FINANCIAL
STATEMENTS
December 31, 2023
And for the Year then Ended
(Expressed in Millions of Rupiah,
unless otherwise stated)

9. PIUTANG JUAL DAN SEWA-BALIK - PIHAK KETIGA

Piutang jual dan sewa-balik memiliki suku bunga tetap, sehingga Grup terpapar risiko suku bunga atas nilai wajar (fair value interest rate risk).

Piutang jual dan sewa-balik pada tanggal 31 Desember 2023 dan 2022 berasal dari CFI, dengan perincian sebagai berikut:

	2023	2022	
<u>Rupiah</u>			<u>Rupiah</u>
Piutang jual dan sewa-balik - bruto	98.107	88.514	Sales and lease-back receivables – gross
Nilai sisa terjamin	33.908	29.983	Residual value
Pendapatan jual dan sewa-balik yang belum diakui	(4.773)	(9.736)	Unearned sales and lease-back income
Simpanan jaminan	(33.908)	(29.983)	Security deposits
Sub-total	93.334	78.778	Sub-total
Cadangan kerugian penurunan nilai	(60.186)	(23.591)	Allowance for impairment losses
Total - Bersih	33.148	55.187	Total - Net
Tingkat bunga rata-rata efektif per tahun - Rupiah	14,05%	12,69%	Average effective interest rates per annum - Rupiah

Pada tanggal 31 Desember 2023 dan 2022, piutang jual dan sewa-balik termasuk biaya transaksi yang terkait langsung dengan piutang jual dan sewa-balik sebesar Rp 138 dan Rp 76.

Jumlah piutang jual dan sewa-balik (sebelum dikurangi pendapatan piutang jual dan sewa-balik yang belum diakui dan cadangan kerugian penurunan nilai) pada tanggal 31 Desember 2022 adalah sebagai berikut:

a. Berdasarkan jenis produk

	2023	2022	
Kapal	66.022	72.941	Vessel
Alat berat	12.362	12.119	Heavy equipment
Kendaraan bermotor	19.723	3.454	Vehicle
Sub-total	98.107	88.514	Sub-total

b. Berdasarkan kegiatan usaha

	2023	2022	
Investasi	61.159	45.054	Investment
Modal kerja	36.948	43.460	Working capital
Sub-total	98.107	88.514	Sub-total

9. SALES AND LEASE-BACK RECEIVABLES - THIRD PARTIES

Sales and lease-back receivables are arranged at fixed interest rates, thus the Group is exposed to fair value interest rate risk.

Sales and lease-back receivables as of December 31, 2023 and 2022 are entered into by CFI, with details as follows:

As of December 31, 2023 and 2022, sales and lease-back receivables including transaction costs directly related to sales and leaseback receivables amounted to Rp 138 and Rp 76.

Total sales and lease-back receivables (gross of unearned sales and lease-back income and allowance for impairment losses) as of December 31, 2022 are as follows:

a. Based on type of products

	2023	2022	
Kapal	66.022	72.941	Vessel
Alat berat	12.362	12.119	Heavy equipment
Kendaraan bermotor	19.723	3.454	Vehicle
Sub-total	98.107	88.514	Sub-total

b. Based on business activities

	2023	2022	
Investasi	61.159	45.054	Investment
Modal kerja	36.948	43.460	Working capital
Sub-total	98.107	88.514	Sub-total

PT PANINVEST Tbk DAN ENTITAS ANAKNYA
CATATAN ATAS LAPORAN KEUANGAN
KONSOLIDASIAN
31 Desember 2023

Dan untuk Tahun yang Berakhir pada Tanggal tersebut
(Disajikan dalam Jutaan Rupiah,
kecuali dinyatakan lain)

PT PANINVEST Tbk AND ITS SUBSIDIARIES
NOTES TO CONSOLIDATED FINANCIAL
STATEMENTS

December 31, 2023

And for the Year then Ended
(Expressed in Millions of Rupiah,
unless otherwise stated)

9. PIUTANG JUAL DAN SEWA-BALIK - PIHAK KETIGA
(lanjutan)

b. Berdasarkan kegiatan usaha (lanjutan)

Jumlah angsuran piutang jual dan sewa-balik (sebelum dikurangi cadangan kerugian penurunan nilai) sesuai dengan jatuh temponya pada tanggal 31 Desember 2022 adalah sebagai berikut:

	<u>2023</u>	<u>2022</u>	
Jatuh tempo satu tahun berikutnya (termasuk yang telah jatuh tempo)	76.125	26.826	<i>Due next years (including past due)</i>
Jatuh tempo dua tahun berikutnya	18.503	48.814	<i>Due in the next two years</i>
Jatuh tempo tiga tahun berikutnya atau lebih	3.479	12.874	<i>Due in the next three years or more</i>
Sub-total	<u>98.107</u>	<u>88.514</u>	Sub-total

Aset yang masuk klasifikasi piutang jual dan sewa-balik ini terdiri dari alat berat dan kapal dengan tenor pembiayaan 1 sampai 4 tahun, dengan mayoritas pembiayaan di tenor 3 tahun.

Piutang jual dan sewa-balik yang direstrukturisasi sebesar nihil dan Rp 65.029 juta pada tanggal 31 Desember 2023 dan 2022.

Piutang jual dan sewa-balik pada tanggal 31 Desember 2022 berdasarkan stage:

9. SALES AND LEASE-BACK RECEIVABLES -THIRD PARTIES (continued)

b. Based on business activities (continued)

Total sales and lease-back receivables installments (gross of allowance for impairment losses) based on maturity date as of December 31, 2022 are as follows:

Assets that are classified as sale and lease-back receivables consist of heavy equipment and vessels with a financing tenor of 1 - 4 years, with majority tenor of 3 years.

Total restructured sales and lease-back receivables amounted to nil and Rp 65,029 million as of December 31, 2023 and 2022.

Sales and lease-back receivables as of December 31, 2022 based on stages:

	<u>2023</u>				
	<u>Stage 1</u>	<u>Stage 2</u>	<u>Stage 3</u>	<u>Total/Total</u>	
Saldo awal tahun	13.749	65.029	-	78.778	<i>Balance at the beginning the year</i>
Pergerakan antar tahap:					<i>Interstage movement:</i>
Transfer ke Kerugian ekspektasian 12 bulan (stage 1)	-	-	-	-	<i>Transfer to 12-months Expected credit loss (stage 1)</i>
Transfer ke kredit yang diberikan sepanjang umurnya - tidak mengalami penurunan nilai (stage 2)	(3.000)	3.000	-	-	<i>Transfer to Lifetime ECL - Not Credit Impaired (stage 2)</i>
Transfer ke kredit yang diberikan yang mengalami penurunan nilai (stage 3)	-	(35.097)	35.097	-	<i>Transfer to Lifetime ECL - Credit Impaired (stage 3)</i>
	<u>10.749</u>	<u>32.932</u>	<u>35.097</u>	<u>78.778</u>	
Aset keuangan baru yang diterbitkan atau dibeli	32.504	-	-	32.504	<i>New financial assets issued or purchased</i>
Aset keuangan yang dilunasi	(16.831)	(456)	(661)	(17.948)	<i>Financial assets which have been repaid</i>
Penghapusan	-	-	-	-	<i>Write-offs</i>
Total penambahan (pengurangan) tahun berjalan	<u>15.673</u>	<u>(456)</u>	<u>(661)</u>	<u>14.556</u>	<i>Total additions (deductions) for the current year</i>
Saldo akhir tahun	<u>26.422</u>	<u>32.476</u>	<u>34.436</u>	<u>93.334</u>	<i>Balance at the end of the year</i>

PT PANINVEST Tbk DAN ENTITAS ANAKNYA
CATATAN ATAS LAPORAN KEUANGAN
KONSOLIDASIAN
31 Desember 2023
Dan untuk Tahun yang Berakhir pada Tanggal tersebut
(Disajikan dalam Jutaan Rupiah,
kecuali dinyatakan lain)

PT PANINVEST Tbk AND ITS SUBSIDIARIES
NOTES TO CONSOLIDATED FINANCIAL
STATEMENTS
December 31, 2023
And for the Year then Ended
(Expressed in Millions of Rupiah,
unless otherwise stated)

9. PIUTANG JUAL DAN SEWA-BALIK - PIHAK KETIGA
(lanjutan)

9. SALES AND LEASE-BACK RECEIVABLES -THIRD
PARTIES (continued)

b. Berdasarkan kegiatan usaha (lanjutan)

b. Based on business activities (continued)

Piutang jual dan sewa-balik pada tanggal 31 Desember 2022 berdasarkan stage: (lanjutan)

Sales and lease-back receivables as of December 31, 2022 based on stages: (continued)

	2022				
	Stage 1	Stage 2	Stage 3	Total/Total	
Saldo awal tahun	-	-	-	-	Balance at the beginning the year
Pergerakan antar tahap:					Interstage movement:
Transfer ke Kerugian ekspektasian 12 bulan (stage 1)	(65.029)	65.029	-	-	Transfer to 12-months expected credit loss (stage 1)
Transfer ke kredit yang diberikan sepanjang umurnya - tidak mengalami penurunan nilai (stage 2)	-	-	-	-	Transfer to Lifetime ECL - Not Credit Impaired (stage 2)
Transfer ke kredit yang diberikan yang mengalami penurunan nilai (stage 3)	-	-	-	-	Transfer to Lifetime ECL - Credit Impaired (stage 3)
Aset keuangan baru yang diterbitkan atau dibeli	82.402	-	-	82.402	New financial assets issued or purchased
Aset keuangan yang dilunasi	(3.624)	-	-	(3.624)	Financial assets which have been repaid
Penghapusan	-	-	-	-	Write-offs
Saldo akhir tahun	13.749	65.209	-	78.778	Balance at the end of the year

Mutasi cadangan kerugian penurunan nilai dari piutang jual dan sewa-balik adalah sebagai berikut:

The changes in the allowance for impairment losses of sales and lease-back receivables are as follows:

	2023				
	Stage 1	Stage 2	Stage 3	Total/Total	
Saldo awal tahun	67	23.524	-	23.591	Balance at the beginning the year
Pergerakan antar tahap:					Interstage movement:
Transfer ke Kerugian ekspektasian 12 bulan (stage 1)	-	-	-	-	Transfer to 12-months Expected credit loss (stage 1)
Transfer ke kredit yang diberikan sepanjang umurnya - tidak mengalami penurunan nilai (stage 2)	(4)	4	-	-	Transfer to Lifetime ECL - Not Credit Impaired (stage 2)
Transfer ke kredit yang diberikan yang mengalami penurunan nilai (stage 3)	-	(2.240)	2.240	-	Transfer to Lifetime ECL - Credit Impaired (stage 3)
Saldo setelah pengalihan	63	21.288	2.240	23.591	Balance after transfer

PT PANINVEST Tbk DAN ENTITAS ANAKNYA
CATATAN ATAS LAPORAN KEUANGAN
KONSOLIDASIAN
31 Desember 2023

Dan untuk Tahun yang Berakhir pada Tanggal tersebut
(Disajikan dalam Jutaan Rupiah,
kecuali dinyatakan lain)

PT PANINVEST Tbk AND ITS SUBSIDIARIES
NOTES TO CONSOLIDATED FINANCIAL
STATEMENTS

December 31, 2023
And for the Year then Ended
(Expressed in Millions of Rupiah,
unless otherwise stated)

9. PIUTANG JUAL DAN SEWA-BALIK - PIHAK KETIGA
(lanjutan)

b. Berdasarkan kegiatan usaha (lanjutan)

	2023 (lanjutan/continued)			
	Stage 1	Stage 2	Stage 3	Total/Total
Pengukuran kembali penyisihan kerugian penurunan nilai	-	4.632	31.981	36.613
Aset keuangan baru yang diterbitkan atau dibeli	108	-	-	108
Aset keuangan yang dilunasi	(126)	-	-	(126)
Penghapusan	-	-	-	-
Total penambahan (pengurangan) tahun berjalan	(18)	4.632	31.981	36.595
Saldo akhir tahun	45	25.920	34.221	60.186

Remeasurement of the allowance for impairment losses
New financial assets issued or purchased
Financial assets which have been repaid
Write-offs
Total additions (deductions) for the current year
Balance at the end of the year

9. SALES AND LEASE-BACK RECEIVABLES - THIRD PARTIES (continued)

b. Based on business activities (continued)

	2022			
	Stage 1	Stage 2	Stage 3	Total/Total
Saldo awal tahun	-	-	-	-
Pergerakan antar tahap:				
Transfer ke Kerugian ekspektasian 12 bulan (stage 1)	-	-	-	-
Transfer ke kredit yang diberikan sepanjang umurnya - tidak mengalami penurunan nilai (stage 2)	(12.536)	12.536	-	-
Transfer ke kredit yang diberikan yang mengalami penurunan nilai (stage 3)	-	-	-	-
Aset keuangan baru yang diterbitkan atau dibeli	12.639	-	-	12.639
Pengukuran Kembali Cadangan kerugian kredt	-	10.988	-	10.988
Aset keuangan yang dilunasi	(36)	-	-	(36)
Penghapusan	-	-	-	-
Saldo akhir tahun	67	23.524	-	23.591

Balance at the beginning the year
Interstage movement:
Transfer to 12-months Expected credit loss (stage 1)
Transfer to Lifetime ECL - Not Credit Impaired (stage 2)
Transfer to Lifetime ECL - Credit Impaired (stage 3)
New financial assets issued or purchased
Remeasurement of the allowance for credit losses
Financial assets which have been repaid
Write-offs
Balance at the end of the year

Manajemen Grup berpendapat bahwa cadangan kerugian penurunan nilai dan agunan yang dibentuk dan yang diterima dari debitur adalah cukup untuk menutup kerugian yang mungkin timbul akibat tidak tertagihnya piutang jual dan sewa-balik.

The management of the Group believes that the allowance for credit losses provided, and collateral received from customers is adequate to cover the possible losses arising from uncollectible sale and lease-back receivables.

PT PANINVEST Tbk DAN ENTITAS ANAKNYA
CATATAN ATAS LAPORAN KEUANGAN
KONSOLIDASIAN
31 Desember 2023
Dan untuk Tahun yang Berakhir pada Tanggal tersebut
(Disajikan dalam Jutaan Rupiah,
kecuali dinyatakan lain)

PT PANINVEST Tbk AND ITS SUBSIDIARIES
NOTES TO CONSOLIDATED FINANCIAL
STATEMENTS
December 31, 2023
And for the Year then Ended
(Expressed in Millions of Rupiah,
unless otherwise stated)

9. PIUTANG JUAL DAN SEWA-BALIK - PIHAK KETIGA
(lanjutan)

Tidak terdapat perubahan teknik estimasi atau asumsi signifikan yang dibuat selama periode pelaporan berjalan dalam penilaian cadangan kerugian piutang jual dan sewa-balik.

Simpanan Jaminan

Pada saat perjanjian jual dan sewa-balik dimulai, debitur memberikan simpanan jaminan yang akan digunakan untuk opsi membeli aset yang dijual dan sewa-balik sebesar nilai sisa aset tersebut pada akhir perjanjian sebagai bagian pembayarannya. Apabila hak opsi tidak dilaksanakan, simpanan jaminan tersebut akan dikembalikan kepada penyewa pada akhir masa sewa pembiayaan.

9. SALES AND LEASE-BACK RECEIVABLES -
THIRD PARTIES (continued)

There has been no change in the estimation techniques or significant assumptions made during the current reporting period in assessing the loss allowance for sale and lease-back receivables.

Security Deposits

When the sales and lease-back agreement is started, the debtor provides a security deposit which will be used for the option to purchase the asset sold and leased-back at the remaining value of the asset at the end of the agreement as part of the payment. If the option right is not exercised, such security deposits will be returned at the end of lease period.

10. TAGIHAN DAN LIABILITAS AKSEPTASI

10. ACCEPTANCES RECEIVABLE AND PAYABLE

	2023	2022	
Tagihan Akseptasi			Acceptances Receivable
Rupiah	930.878	1.021.701	<i>Rupiah</i>
Valuta asing			<i>Foreign currencies</i>
Dolar Amerika Serikat	531.979	1.095.202	<i>United States Dollar</i>
Yen Jepang	121.828	16.339	<i>Japanese Yen</i>
Euro	49.111	3.174	<i>Euro</i>
Yuan China	7.567	626	<i>Chinese Yuan</i>
Total	1.641.363	2.137.042	<i>Total</i>
Diskonto tagihan akseptasi	(3.576)	(4.541)	<i>Discount on acceptances receivable</i>
Total	1.637.787	2.132.501	
Cadangan kerugian penurunan nilai	(7.658)	(6.652)	<i>Allowance for impairment losses</i>
Total Tagihan Akseptasi - Bersih	1.630.129	2.125.849	Total Acceptances Receivable - Net
Liabilitas Akseptasi			Acceptances Payable
Rupiah	930.878	1.021.701	<i>Rupiah</i>
Valuta asing			<i>Foreign currencies</i>
Dolar Amerika Serikat	531.979	1.095.202	<i>United States Dollar</i>
Yen Jepang	121.828	16.339	<i>Japanese Yen</i>
Euro	49.111	3.174	<i>Euro</i>
Yuan China	7.567	626	<i>Chinese Yuan</i>
Total Liabilitas Akseptasi	1.641.363	2.137.042	Total Acceptances Payable

PT PANINVEST Tbk DAN ENTITAS ANAKNYA
CATATAN ATAS LAPORAN KEUANGAN
KONSOLIDASIAN
31 Desember 2023

Dan untuk Tahun yang Berakhir pada Tanggal tersebut
(Disajikan dalam Jutaan Rupiah,
kecuali dinyatakan lain)

PT PANINVEST Tbk AND ITS SUBSIDIARIES
NOTES TO CONSOLIDATED FINANCIAL
STATEMENTS

December 31, 2023
And for the Year then Ended
(Expressed in Millions of Rupiah,
unless otherwise stated)

10. TAGIHAN DAN LIABILITAS AKSEPTASI (lanjutan)

Tagihan dan liabilitas akseptasi berdasarkan jangka waktu perjanjian adalah sebagai berikut:

	2023	
	Tagihan/ Receivables	Liabilitas/ Payables
< 1 bulan	61.640	61.671
> 1 - 3 bulan	213.124	213.239
> 3 - 6 bulan	1.145.287	1.147.313
> 6 - 12 bulan	217.736	219.140
Total	1.637.787	1.641.363

Mutasi nilai tercatat dari tagihan akseptasi adalah sebagai berikut:

	2023			Total/ Total	
	Stage 1	Stage 2	Stage 3		
Saldo awal	2.132.501	-	-	2.132.501	Balance at the beginning year
Pengukuran kembali nilai tercatat - bersih	-	-	-	-	Remeasurement of the allowance
Aset keuangan baru yang diterbitkan atau dibeli	1.637.787	-	-	1.637.787	New financial assets issued or purchased
Aset keuangan yang dientikan pengakuannya	(2.132.501)	-	-	(2.132.501)	Financial assets which have been repaid
Total penambahan tahun berjalan	(494.714)	-	-	(494.714)	Total Additions for the current year
Saldo akhir tahun	1.637.787	-	-	1.637.787	Balance at the end of the year
	2022				
	Stage 1	Stage 2	Stage 3	Total/ Total	
Saldo awal	2.083.313	-	-	2.083.313	Balance at the beginning year
Pengukuran kembali nilai tercatat - bersih	-	-	-	-	Remeasurement of the allowance
Aset keuangan baru yang diterbitkan atau dibeli	2.132.501	-	-	2.132.501	New financial assets issued or purchased
Aset keuangan yang dientikan pengakuannya	(2.083.313)	-	-	(2.083.313)	Financial assets which have been repaid
Total penambahan tahun berjalan	49.188	-	-	49.188	Total Additions for the current year
Saldo akhir tahun	2.132.501	-	-	2.132.501	Balance at the end of the year

10. ACCEPTANCES RECEIVABLE AND PAYABLE (continued)

The acceptances receivable and payable classified based on the term of the agreement are as follows:

	2022		
	Tagihan/ Receivables	Liabilitas/ Payables	
< 1 month	17.678	17.678	< 1 month
> 1 - 3 months	574.001	575.155	> 1 - 3 months
> 3 - 6 months	1.476.020	1.479.282	> 3 - 6 months
> 6 - 12 months	64.802	64.927	> 6 - 12 months
Total	2.132.501	2.137.042	Total

The changes in the carrying amount of acceptances receivable are as follows:

PT PANINVEST Tbk DAN ENTITAS ANAKNYA
CATATAN ATAS LAPORAN KEUANGAN
KONSOLIDASIAN
31 Desember 2023
Dan untuk Tahun yang Berakhir pada Tanggal tersebut
(Disajikan dalam Jutaan Rupiah,
kecuali dinyatakan lain)

PT PANINVEST Tbk AND ITS SUBSIDIARIES
NOTES TO CONSOLIDATED FINANCIAL
STATEMENTS
December 31, 2023
And for the Year then Ended
(Expressed in Millions of Rupiah,
unless otherwise stated)

10. TAGIHAN DAN LIABILITAS AKSEPTASI (lanjutan)

Mutasi nilai tercatat dari tagihan akseptasi adalah sebagai berikut:

	2023				
	Stage 1	Stage 2	Stage 3	Total/ Total	
Saldo awal	6.652	-	-	6.652	Balance at the beginning year
Pengukuran kembali nilai tercatat - bersih	-	-	-	-	Remeasurement of the allowance
Aset keuangan baru yang diterbitkan atau dibeli	7.658	-	-	7.658	New financial assets issued or purchased
Aset keuangan yang dientikan pengakuannya	(6.652)	-	-	(6.652)	Financial assets which have been repaid
Total penambahan tahun berjalan	1.006	-	-	1.006	Total Additions for the current year
Saldo akhir tahun	7.658	-	-	7.658	Balance at th end of the year

10. ACCEPTANCES RECEIVABLE AND PAYABLE (continued)

The changes in the carrying amount of acceptances receivable are as follows:

	2023				
	Stage 1	Stage 2	Stage 3	Total/ Total	
Saldo awal	3.809	-	-	3.809	Balance at the beginning year
Pengukuran kembali nilai tercatat - bersih	-	-	-	-	Remeasurement of the allowance
Aset keuangan baru yang diterbitkan atau dibeli	6.652	-	-	6.652	New financial assets issued or purchased
Aset keuangan yang dientikan pengakuannya	(3.809)	-	-	(3.809)	Financial assets which have been repaid
Total penambahan periode berjalan *)	2.843	-	-	2.843	Total addition for the current year *)
Saldo akhir tahun	6.652	-	-	6.652	Balance at the end of the year

*) Termasuk selisih kurs

*) Include differences in exchange rate

Manajemen Grup berpendapat bahwa cadangan kerugian penurunan nilai tagihan akseptasi telah memadai untuk menutup kemungkinan kerugian atas tidak tertagihnya tagihan akseptasi.

The management of the Group believes that the amount of allowance for impairment losses of acceptance receivables is adequate to cover the possible losses that might arise from uncollectible acceptance receivables.

11. PIUTANG HASIL INVESTASI

Akun ini merupakan piutang hasil investasi yang berasal dari:

	2023	2022	Third parties Rupiah
Pihak ketiga Rupiah			
Deposit berjangka	54.413	47.081	Time deposits
Obligasi	4.004	4.756	Bonds

11. INVESTMENT INCOME RECEIVABLES

This account represents investment income receivables from:

PT PANINVEST Tbk DAN ENTITAS ANAKNYA
CATATAN ATAS LAPORAN KEUANGAN
KONSOLIDASIAN
31 Desember 2023

Dan untuk Tahun yang Berakhir pada Tanggal tersebut
(Disajikan dalam Jutaan Rupiah,
kecuali dinyatakan lain)

PT PANINVEST Tbk AND ITS SUBSIDIARIES
NOTES TO CONSOLIDATED FINANCIAL
STATEMENTS

December 31, 2023
And for the Year then Ended
(Expressed in Millions of Rupiah,
unless otherwise stated)

11. PIUTANG HASIL INVESTASI (lanjutan)

	2023	2022
<u>Pihak ketiga</u>		
Dolar Amerika Serikat		
Obligasi	2.747	2.353
Deposito berjangka		135
Sub-total	61.164	54.325
<u>Pihak berelasi (Catatan 60)</u>		
Rupiah		
Obligasi	447	367
Sub-total	447	367
Total	61.611	54.692

Pada tanggal pelaporan, tidak ada penyisihan penurunan nilai atas piutang hasil investasi karena manajemen Grup berkeyakinan bahwa tidak terdapat bukti objektif penurunan nilai.

12. PIUTANG ASURANSI

a. Piutang Premi

Rincian piutang premi berdasarkan jenis pertanggungan pada tanggal 31 Desember 2023 dan 2022 sebagai berikut:

	2023	2022
<u>Pihak ketiga</u>		
<i>Unit-linked</i>	116.063	117.489
Kematian	41	975
Dwiguna kombinasi	197	197
Dwiguna	6	8
Total	116.307	118.669

Piutang premi berdasarkan mata uang adalah sebagai berikut:

	2023	2022
<u>Asuransi perorangan</u>		
Rupiah	116.290	118.648
Dolar Amerika Serikat	17	21
Total	116.307	118.669

11. INVESTMENT INCOME RECEIVABLES
(continued)

	2023	2022
<u>Third parties</u>		
<i>United States Dollar</i>		
Bonds		2.353
Time deposits		135
Sub-total		54.325
<u>Related parties (Note 60)</u>		
Rupiah		
Bonds	447	367
Sub-total	447	367
Total	61.611	54.692

As of reporting date, there is no provision for impairment losses on investment income receivables, as the Group's management believes that there is no objective evidence of impairment.

12. INSURANCE RECEIVABLES

a. Premium Receivables

Details of premium receivables based on the type of coverage as of December 31, 2023 and 2022 are as follows:

	2023	2022
<u>Third parties</u>		
<i>Unit-linked</i>	116.063	117.489
Term	41	975
Endowment combine	197	197
Endowment	6	8
Total	116.307	118.669

Premium receivables are denominated in the following currencies:

	2023	2022
<u>Individual insurance</u>		
Rupiah	116.290	118.648
United States Dollar	17	21
Total	116.307	118.669

PT PANINVEST Tbk DAN ENTITAS ANAKNYA
CATATAN ATAS LAPORAN KEUANGAN
KONSOLIDASIAN
31 Desember 2023
Dan untuk Tahun yang Berakhir pada Tanggal tersebut
(Disajikan dalam Jutaan Rupiah,
kecuali dinyatakan lain)

PT PANINVEST Tbk AND ITS SUBSIDIARIES
NOTES TO CONSOLIDATED FINANCIAL
STATEMENTS
December 31, 2023
And for the Year then Ended
(Expressed in Millions of Rupiah,
unless otherwise stated)

12. PIUTANG ASURANSI (lanjutan)

a. Piutang Premi (lanjutan)

Pada tanggal pelaporan, tidak ada penyisihan penurunan nilai atas piutang premi karena manajemen PT PDL berkeyakinan bahwa tidak terdapat bukti objektif penurunan nilai dan PT PDL memiliki kebijakan untuk tidak mengakui piutang premi yang telah melewati masa tenggang pembayaran premi (*lapse*).

Pada tanggal 31 Desember 2023, seluruh tagihan atas piutang premi digolongkan dalam *stage 1*.

b. Piutang Reasuransi

	2023	2022
<u>Pihak ketiga</u>		
PT Reasuransi		
Indonesia		
Utama (Persero)	181.683	86.421
PT Maskapai Reasuransi		
Indonesia Tbk	60.484	84.136
PT Reasuransi		
Syariah Indonesia	816	4.482
Munchener		
Ruckversicherungs		
Gasellschaft	584	960
Metlife Insurance Ltd	390	300
Total	243.957	176.299

Piutang reasuransi berdasarkan jenis mata uang adalah sebagai berikut:

	2023	2022
Rupiah	243.788	176.287
Dolar Amerika Serikat	169	12
Total	243.957	176.299

Manajemen berpendapat bahwa tidak diperlukan cadangan kerugian penurunan nilai dikarenakan seluruh piutang reasuransi dapat tertagih.

Pada tanggal 31 Desember 2023, seluruh tagihan atas piutang reasuransi digolongkan dalam *stage 1*.

13. ASET REASURANSI

Akun ini terdiri dari:

	2023	2022
PT Maskapai Reasuransi		
Indonesia Tbk	40.986	37.945

12. INSURANCE RECEIVABLES (continued)

a. Premium Receivables (continued)

As of reporting date, there is no provision for impairment losses on premium receivables, as the Group's management of PT PDL believes that there is no objective evidence on impairment and PT PDL has a policy not to recognize premium receivables that have been outstanding beyond the payment grace period (*lapse*).

As of December 31, 2023, all premium receivables categorized as *stage 1*.

b. Reinsurance Receivables

	<u>Third parties</u>
PT Reasuransi	
Indonesia	
Utama (Persero)	
PT Maskapai Reasuransi	
Indonesia Tbk	
PT Reasuransi	
Syariah Indonesia	
Munchener	
Ruckversicherungs	
Gasellschaft	
Metlife Insurance Ltd	
Total	Total

Reinsurance receivables are denominated in the following currencies:

	2023	2022
Rupiah	243.788	176.287
United States Dollar	169	12
Total	243.957	176.299

Management believes that no allowance for impairment losses is required as the reinsurance receivables are fully collectible.

As of December 31, 2023, all reinsurance receivables categorized as *stage 1*.

13. REINSURANCE ASSETS

This account consists of:

	2023	2022
PT Maskapai Reasuransi		
Indonesia Tbk	40.986	37.945

PT PANINVEST Tbk DAN ENTITAS ANAKNYA
CATATAN ATAS LAPORAN KEUANGAN
KONSOLIDASIAN
31 Desember 2023

Dan untuk Tahun yang Berakhir pada Tanggal tersebut
(Disajikan dalam Jutaan Rupiah,
kecuali dinyatakan lain)

PT PANINVEST Tbk AND ITS SUBSIDIARIES
NOTES TO CONSOLIDATED FINANCIAL
STATEMENTS

December 31, 2023
And for the Year then Ended
(Expressed in Millions of Rupiah,
unless otherwise stated)

13. ASET REASURANSI (lanjutan)

	2023
PT Reasuransi Indonesia Utama (Persero) Munchener Rückversicherungs Gesellschaft	26.982 8.181
PT Reasuransi Syariah Indonesia	5.507
Metlife Insurance Ltd. Swiss Reinsurance Company Ltd.	3.895 1.169
PT Tugu Reasuransi Indonesia	293
Total	87.013

Berdasarkan jenisnya, aset reasuransi adalah porsi reasuradur atas:

	2023
Estimasi liabilitas klaim	75.898
Premi yang belum merupakan pendapatan	9.858
Liabilitas manfaat polis masa depan	1.257
Total	87.013

Aset reasuransi berdasarkan jenis mata uang adalah sebagai berikut:

	2023
Rupiah	86.979
Dolar Amerika Serikat	34
Total	87.013

Perubahan aset reasuransi adalah sebagai berikut:

	2023
Saldo awal tahun	71.373
Kenaikan aset reasuransi	15.640
Saldo akhir tahun	87.013

Pada tanggal 31 Desember 2023 dan 2022, manajemen PT PDL tidak membentuk penyisihan penurunan nilai atas aset reasuransi karena manajemen PT PDL berkeyakinan bahwa tidak terdapat bukti objektif penurunan nilai.

13. REINSURANCE ASSETS (continued)

	2022	
	18.465	<i>PT Reasuransi Indonesia Utama (Persero) Munchener Rückversicherungs Gesellschaft</i>
	6.743	<i>PT Reasuransi Syariah Indonesia</i>
	3.227	<i>Metlife Insurance Ltd. Swiss Reinsurance Company Ltd.</i>
	3.721	<i>PT Tugu Reasuransi Indonesia</i>
	1.025	
	247	
Total	71.373	Total

Based on its type, the reinsurance asset are portion of reinsurer on:

	2022	
	59.911	<i>Estimated claim liability</i>
	10.561	<i>Unearned premium</i>
	901	<i>Liability for future policy benefits</i>
Total	71.373	Total

Reinsurance assets based on currency are as follows:

	2022	
	71.327	<i>Rupiah</i>
	46	<i>United States Dollar</i>
Total	71.373	Total

Movement in reinsurance assets are as follows:

	2022	
	69.001	<i>Beginning balance of the year</i>
	2.372	<i>Increase in reinsurance assets</i>
Saldo akhir tahun	71.373	Ending balance of the year

As of December 31, 2023 and 2022, PT PDL's management has not provided provision for impairment losses on reinsurance assets, as PT PDL's management believes that there is no objective evidence of impairment.

PT PANINVEST Tbk DAN ENTITAS ANAKNYA
CATATAN ATAS LAPORAN KEUANGAN
KONSOLIDASIAN
31 Desember 2023
Dan untuk Tahun yang Berakhir pada Tanggal tersebut
(Disajikan dalam Jutaan Rupiah,
kecuali dinyatakan lain)

PT PANINVEST Tbk AND ITS SUBSIDIARIES
NOTES TO CONSOLIDATED FINANCIAL
STATEMENTS
December 31, 2023
And for the Year then Ended
(Expressed in Millions of Rupiah,
unless otherwise stated)

14. INVESTASI

	2023
Investasi pada Anak Perusahaan selain Anak Perusahaan Bank	
Deposito berjangka	527.845
Efek dan reksa dana diukur pada nilai wajar melalui laba rugi	3.868.032
Efek diukur pada nilai wajar melalui penghasilan komprehensif lain	3.192.905
Sub-total	7.588.782
Investasi pada Anak Perusahaan Bank	
Efek diukur pada nilai wajar melalui laba rugi	8.031.649
Efek diukur pada nilai wajar melalui penghasilan komprehensif lain	24.078.007
Efek diukur pada biaya perolehan diamortisasi	7.030.941
Sub-total	39.140.597
Total	46.729.379

14. INVESTMENTS

	2022	
		Investment of Subsidiaries Other than Bank Subsidiaries
		<i>Time Deposits</i>
		<i>Securities and mutual funds at fair value through profit or loss</i>
		<i>Securities at fair value through other comprehensive income</i>
		<i>Sub-total</i>
		Investment of Bank Subsidiaries
		<i>Securities at fair value through profit or loss</i>
		<i>Securities at fair value through other comprehensive income</i>
		<i>Securities at amortized cost</i>
		<i>Sub-total</i>
		Total

Investasi pada Anak Perusahaan selain Anak Perusahaan Bank

Investment of Subsidiaries Other than Bank Subsidiaries

a. Deposito Berjangka

a. Time Deposits

	2023
Deposito tidak wajib:	
Pihak ketiga	
<u>Rupiah</u>	
PT Bank	
Bukopin Tbk	513.345
PT Bank Pembangunan Daerah Banten Tbk	10.000
PT Bank Victoria Syariah	4.500
PT Bank Mayapada Internasional Tbk	-
PT Bank MNC Internasional Tbk	-
Total deposito berjangka	527.845

	2022	
		<i>Non-compulsory time deposits:</i>
		Third parties
		<u>Rupiah</u>
		<i>PT Bank</i>
		<i>Bukopin Tbk</i>
		<i>PT Bank Pembangunan Daerah Banten Tbk</i>
		<i>PT Bank Victoria Syariah</i>
		<i>PT Bank Mayapada Internasional Tbk</i>
		<i>PT Bank MNC Internasional Tbk</i>
		Total time deposits

Tingkat suku bunga per tahun atas deposito berjangka adalah sebagai berikut:

The interest rates per annum of time deposits are as follows:

	2023
Deposito tidak wajib Rupiah	4,75% - 7,00%

	2022	
	3,75% - 6,5%	<i>Non-compulsory time deposits</i>
		<i>Rupiah</i>

PT PANINVEST Tbk DAN ENTITAS ANAKNYA
CATATAN ATAS LAPORAN KEUANGAN
KONSOLIDASIAN
31 Desember 2023

Dan untuk Tahun yang Berakhir pada Tanggal tersebut
(Disajikan dalam Jutaan Rupiah,
kecuali dinyatakan lain)

PT PANINVEST Tbk AND ITS SUBSIDIARIES
NOTES TO CONSOLIDATED FINANCIAL
STATEMENTS

December 31, 2023

And for the Year then Ended
(Expressed in Millions of Rupiah,
unless otherwise stated)

14. INVESTASI (lanjutan)

Investasi pada Anak Perusahaan selain Anak
Perusahaan Bank (lanjutan)

**b. Efek dan Reksa Dana Diukur pada Nilai Wajar
Melalui Laba Rugi**

Rincian efek dan reksa dana diukur pada nilai wajar
melalui laba rugi adalah sebagai berikut:

	2023
Unit penyertaan reksa dana	3.085.506
Efek utang (obligasi)	649.348
Sukuk	35.206
Efek ekuitas (saham)	97.972
Nilai wajar berdasarkan harga kuotasi pasar	3.868.032

1. Unit Penyertaan Reksa Dana

	2023	
	Satuan / Unit *	Nilai Wajar / Fair Value
Rupiah		
<u>Pihak berelasi</u> (Catatan 60)		
PT Panin Asset Management Panin Dana Utama Plus II	423.228.847	399.757
Panin Dana Maksima	659.461	54.944
Panin Dana Prima	13.829.432	49.458
Panin Dana Unggulan	2.874.992	8.059
Panin IDX 30	4.236	39
Panin Dana Likuid	-	-
Panin Gebyar Indonesia II	-	-
Sub-total		512.257

<u>Pihak ketiga</u>		
PT Schroder Investment Management Indonesia Schroder Dana Prestasi	-	-
Scroder Dana Terpadu II	-	-
Schroder Dana Istimewa	-	-
Schroder Dana Mantap Plus II	-	-

14. INVESTMENTS (continued)

**Investment of Subsidiaries Other than Bank
Subsidiaries (continued)**

**b. Securities and Mutual Funds at Fair Value
Through Profit or Loss**

The details of securities and mutual funds at
fair value through profit or loss are as follows:

	2022	
	2.672.940	Mutual funds
	629.989	Debt securities (bonds)
	34.459	Sukuk
	107.289	Equity securities (shares)
Nilai wajar berdasarkan harga kuotasi pasar	3.444.677	Fair value based on quoted market price

1. Mutual Funds

	2022	
	Satuan / Unit *	Nilai Wajar / Fair Value
Rupiah		
<u>Related parties</u> (Note 60)		
PT Panin Asset Management Panin Dana Utama Plus II	22.819.035	67.323
Panin Dana Maksima	659.461	54.250
Panin Dana Prima	13.829.432	48.860
Panin Dana Unggulan	18.614	167
Panin IDX 30	489.108.543	436.730
Panin Dana Likuid	56.259.564	92.197
Panin Gebyar Indonesia II	1.375.995	3.577
Sub-total		703.104

<u>Third parties</u>		
PT Schroder Investment Management Indonesia Schroder Dana Prestasi	1.087.197	44.852
Schroder Dana Terpadu II	182.146	821
Schroder Dana Istimewa	102.480	710
Schroder Dana Mantap Plus II	127.966	371

PT PANINVEST Tbk DAN ENTITAS ANAKNYA
CATATAN ATAS LAPORAN KEUANGAN
KONSOLIDASIAN
31 Desember 2023
Dan untuk Tahun yang Berakhir pada Tanggal tersebut
(Disajikan dalam Jutaan Rupiah,
kecuali dinyatakan lain)

PT PANINVEST Tbk AND ITS SUBSIDIARIES
NOTES TO CONSOLIDATED FINANCIAL
STATEMENTS
December 31, 2023
And for the Year then Ended
(Expressed in Millions of Rupiah,
unless otherwise stated)

14. INVESTASI (lanjutan)

Investasi pada Anak Perusahaan selain Anak
Perusahaan Bank (lanjutan)

**b. Efek dan Reksa Dana Diukur pada Nilai Wajar
Melalui Laba Rugi**

1. Unit Penyertaan Reksa Dana

	2023		2022	
	Satuan / Unit *	Nilai Wajar / Fair Value	Satuan / Unit *	Nilai Wajar / Fair Value
Rupiah (lanjutan)				
<u>Pihak ketiga</u>				
<u>(lanjutan)</u>				
Trimegah Asset Management				
Trim Kas 2	180.053.625	324.444	-	-
Trimegah Kas Syariah	8.279.381	11.207	-	-
PT BNP Paribas Investment				
BNP Paribas Pesona	2.475.589	66.328	3.723.815	95.845
BNP Paribas Prima II	11.089.558	33.255	20.359.759	57.962
BNP Paribas Sri- Kehati	17.923.395	20.780		
BNP Pribas Sukuk Negara	9.350.605	11.304	6.705.362	7.740
BNP Paribas Ekuitas	-	-	133.254	2.450
BNP Paribas Greater China Equity Syariah Usd Kelas Rk1	263.228	2.236	-	-
PT Mandiri Manajemen Investasi				
Mandiri Investa Cerdas Bangsa	25.006.666	60.211	-	-
Mandiri Investa Cerdas Bangsa	-	-	22.035.876	52.128
Mandiri Investasi Obligasi Nasional	-	-	23.783.841	34.889
Reksa Dana Pernyataan Terbatas Mandiri Infrastruktur Ekuitas Transjawa	-	-	29.735.887	42.762

14. INVESTMENTS (continued)

Investment of Subsidiaries Other than Bank
Subsidiaries (continued)

**b. Securities and Mutual Funds at Fair Value
Through Profit or Loss**

1. Mutual Funds

Rupiah (continued)
<u>Third parties</u>
<u>(continued)</u>
Trimegah Asset Management
Trim Kas 2
Trimegah Kas Syariah
PT BNP Paribas Investment
BNP Paribas Pesona
BNP Paribas Prima II
BNP Paribas Sri- Kehati
BNP Pribas Sukuk Negara
BNP Paribas Ekuitas
BNP Paribas Greater China Equity Syariah Usd Kelas Rk1
PT Mandiri Manajemen Investasi
Mandiri Investa Cerdas Bangsa
Mandiri Investa Cerdas Bangsa
Mandiri Investasi Obligasi Nasional
Reksa Dana Pernyataan Terbatas Mandiri Infrastruktur Ekuitas Transjawa

PT PANINVEST Tbk DAN ENTITAS ANAKNYA
CATATAN ATAS LAPORAN KEUANGAN
KONSOLIDASIAN
31 Desember 2023

Dan untuk Tahun yang Berakhir pada Tanggal tersebut
(Disajikan dalam Jutaan Rupiah,
kecuali dinyatakan lain)

PT PANINVEST Tbk AND ITS SUBSIDIARIES
NOTES TO CONSOLIDATED FINANCIAL
STATEMENTS

December 31, 2023

And for the Year then Ended
(Expressed in Millions of Rupiah,
unless otherwise stated)

14. INVESTASI (lanjutan)

Investasi pada Anak Perusahaan selain Anak
Perusahaan Bank (lanjutan)

b. Efek dan Reksa Dana Diukur pada Nilai Wajar
Melalui Laba Rugi (lanjutan)

1. Unit Penyertaan Reksa Dana (lanjutan)

	2023		2022	
	Satuan / Unit*	Nilai Wajar / Fair Value	Satuan / Unit*	Nilai Wajar / Fair Value
Rupiah (lanjutan)				
Pihak ketiga (lanjutan)				
PT Mandiri Manajemen Investasi (lanjutan)				
Mandiri Pasar Uang DINFRA Toll Road Mandiri - 001	14.628.565	22.693	2.785.976	4.475
DINFRA Toll Road Mandiri - 002	15.000.000	20.772	17.500.000	22.365
DINFRA Toll Road Mandiri - 004	15.000.000	20.772	17.500.000	22.365
PT Indo Premier Investment Management Premier Etf Pefindo I-Grade	1.119.800.000	270.789	-	-
Indo Premier ETF Sri Kehati	449.600.000	217.247	383.700.000	170.166
Reksa Dana Premier ETF LQ45 (R-LQ45)	22.500.000	24.524	-	-
PT Pinnacle Persada Investama	-	-	-	-
Pinnacle FTSE Indonesia ETF	226.100.000	166.646	266.100.000	158.596
Pinnacle Enhanced Liquid ETF	-	-	139.400.000	68.024
Pinnacle Money Market Fund	51.390.867	75.200	-	-
PT Indo Premier Sekuritas Reksa Dana Premier ETF LQ45 (R-LQ45X)	-	-	423.600.000	432.855
PT Sucorinvest Asset Management	-	-	-	-
Sucorninvest Money Market Fund	-	-	47.083.114	79.238
Market Fund	-	-	30.478.794	38.707
Sharia Equity	-	-	12.579.677	34.340

14. INVESTMENTS (continued)

Investment of Subsidiaries Other than Bank
Subsidiaries (continued)

b. Securities and Mutual Funds at Fair Value
Through Profit or Loss (continued)

1. Mutual Funds (continued)

Rupiah (continued)
Third parties (continued)
PT Mandiri Manajemen Investasi (continued)
Mandiri Pasar Uang DINFRA Toll Road Mandiri - 001
DINFRA Toll Road Mandiri - 002
DINFRA Toll Road Mandiri - 004
PT Indo Premier Investment Management Premier Etf Pefindo I-Grade
Indo Premier ETF Sri Kehati
Reksa Dana Premier ETF LQ45 (R-LQ45)
PT Pinnacle Persada Investama
Pinnacle FTSE Indonesia ETF
Pinnacle Enhanced Liquid ETF
Pinnacle Money Market Fund
PT Indo Premier Sekuritas Reksa Dana Premier ETF LQ45 (R-LQ45X)
PT Sucorinvest Asset Management
Sucorninvest Money Market Fund
Market Fund
Sharia Equity

PT PANINVEST Tbk DAN ENTITAS ANAKNYA
CATATAN ATAS LAPORAN KEUANGAN
KONSOLIDASIAN
31 Desember 2023
Dan untuk Tahun yang Berakhir pada Tanggal tersebut
(Disajikan dalam Jutaan Rupiah,
kecuali dinyatakan lain)

PT PANINVEST Tbk AND ITS SUBSIDIARIES
NOTES TO CONSOLIDATED FINANCIAL
STATEMENTS
December 31, 2023
And for the Year then Ended
(Expressed in Millions of Rupiah,
unless otherwise stated)

14. INVESTASI (lanjutan)

Investasi pada Anak Perusahaan selain Anak
Perusahaan Bank (lanjutan)

**b. Efek dan Reksa Dana Diukur pada Nilai Wajar
Melalui Laba Rugi (lanjutan)**

1. Unit Penyertaan Reksa Dana (lanjutan)

14. INVESTMENTS (continued)

Investment of Subsidiaries Other than Bank
Subsidiaries (continued)

**b. Securities and Mutual Funds at Fair Value
Through Profit or Loss (continued)**

1. Mutual Funds (continued)

	2023		2022		
	Satuan / Unit*	Nilai Wajar / Fair Value	Satuan / Unit*	Nilai Wajar / Fair Value	
Rupiah (lanjutan)					Rupiah (continued)
Pihak ketiga (lanjutan)					Third parties (continued) PT Batavia
PT Batavia Prosperindo Aset Manajemen Batavia Smart Likuid ETF	361.100.000	186.862	361.100.000	179.751	Prosperindo Aset Manajemen Batavia Smart Likuid ETF
Batavia IDX30	246.100.000	136.318	340.400.000	178.768	Batavia IDX30 Batavia Dana Saham
Batavia Dana Saham Batavia Dana	1.161.397	74.053	2.499.194	152.850	Batavia Dana Saham Optimal
Saham Optimal Batavia Dana	13.679.296	44.367	13.679.296	42.045	Batavia Dana Kas Maxima
Kas Maxima PT Bahana	19.906.417	34.127	9.135.170	15.085	PT Bahana Bahana Likuid Plus
Bahana Likuid Plus Abf Indonesia Bond Index	302.514.095	410.805	-	-	Abf Indonesia Bond Index Bahana Etf Bisnis-27
Bahana Etf Bisnis-27	189.800.000	115.641	-	-	Bahana Likuid Syariah-S
Bahana Likuid Syariah-S	16.718.065	26.155	-	-	Sub-total
Sub-total		2.567.025		1.962.518	
Dolar Amerika Serikat					United States Dollar
Pihak ketiga					Third parties
PT BNP Paribas Investment					PT BNP Paribas Investment BNP Cakra Syariah USD
BNP Cakra Syariah USD	179.336	4.858	190.748	4.339	BNP Paribas Prima USD Kelas RK 1
BNP Paribas Prima USD Kelas RK 1	-	-	53.238	1.020	PT Schroder Investment Schroder Global Sharia Equity Fund
PT Schroder Investment Schroder Global Sharia Equity Fund	55.373	1.366	88.822	1.959	Sub-total
Sub-total		6.224		7.318	
Total		3.085.506		2.672.940	Total

*Dalam nilai penuh / in full amount

PT PANINVEST Tbk DAN ENTITAS ANAKNYA
CATATAN ATAS LAPORAN KEUANGAN
KONSOLIDASIAN
31 Desember 2023

Dan untuk Tahun yang Berakhir pada Tanggal tersebut
(Disajikan dalam Jutaan Rupiah,
kecuali dinyatakan lain)

PT PANINVEST Tbk AND ITS SUBSIDIARIES
NOTES TO CONSOLIDATED FINANCIAL
STATEMENTS

December 31, 2023
And for the Year then Ended
(Expressed in Millions of Rupiah,
unless otherwise stated)

14. INVESTASI (lanjutan)

Investasi pada Anak Perusahaan selain Anak
Perusahaan Bank (lanjutan)

b. Efek dan Reksa Dana Diukur pada Nilai Wajar
Melalui Laba Rugi (lanjutan)

Perubahan nilai wajar aset keuangan pada nilai wajar melalui laba rugi dicatat dalam "Keuntungan (kerugian) yang belum direalisasi dari efek dan reksa dana diukur pada nilai wajar melalui laba rugi" dalam laporan laba rugi dan penghasilan komprehensif lain konsolidasian.

2. Efek Utang (obligasi)

14. INVESTMENTS (continued)

Investment of Subsidiaries Other than Bank
Subsidiaries (continued)

b. Securities and Mutual Funds at Fair Value
Through Profit or Loss (continued)

Changes in fair values of financial assets at fair value through profit or loss are recorded in "Unrealized gain (loss) on securities and mutual fund at fair value through profit or loss" in the consolidated statement of profit or loss and other comprehensive income.

2. Debt Securities (bonds)

	<u>2023</u>	<u>2022</u>	
	<u>Nilai wajar / Fair value</u>	<u>Nilai wajar / Fair value</u>	<u>Third parties Rupiah</u>
Pihak ketiga			
<u>Rupiah</u>			
Pemerintah Republik Indonesia	486.867	398.798	Pemerintah Republik Indonesia
Obligasi Berkelanjutan I Utama Karya Tahap III Tahun 2017 Seri B	31.259	31.583	Obligasi Berkelanjutan I Utama Karya Tahap III Tahun 2017 Seri B
Obligasi Berkelanjutan II Indosat Tahap II Tahun 2017 Seri E	26.150	26.509	Obligasi Berkelanjutan II Indosat Tahap II Tahun 2017 Seri E
Obligasi Berkelanjutan Indonesia Eximbank IV Tahap IV Tahun 2019 Seri C	25.156	25.907	Obligasi Berkelanjutan Indonesia Eximbank IV Tahap IV Tahun 2019 Seri C
Obligasi Berkelanjutan II Bank Mandiri Tahap I Tahun 2020 Seri A	14.143	14.437	Obligasi Berkelanjutan II Bank Mandiri Tahap I Tahun 2020 Seri A
Obligasi Berkelanjutan IV Adira Finance V Tahun 2019 Seri C	10.066	10.391	Obligasi Berkelanjutan IV Adira Finance V Tahun 2019 Seri C
Obligasi Berkelanjutan III PLN Tahap VI Tahun 2020 Seri A	10.025	10.156	Obligasi Berkelanjutan III PLN Tahap VI Tahun 2020 Seri A
Obligasi Berkelanjutan III Bank CIMB Niaga Tahap I Tahun 2019 Seri C	8.569	8.764	Obligasi Berkelanjutan III Bank CIMB Niaga Tahap I Tahun 2019 Seri C
Obligasi Berkelanjutan III Toyota Astra Financial Services Tahap I Tahun 2020 Seri B	-	20.226	Obligasi Berkelanjutan III Toyota Astra Financial Services Tahap I Tahun 2020 Seri B
Obligasi Berkelanjutan IV Pegadaian Tahap II Tahun 2020 Seri B	-	20.219	Obligasi Berkelanjutan IV Pegadaian Tahap II Tahun 2020 Seri B
Obligasi Berkelanjutan IV Pegadaian Tahap III Tahun 2020 Seri B	-	20.219	Obligasi Berkelanjutan IV Pegadaian Tahap III Tahun 2020 Seri B
Obligasi Berkelanjutan V Adira Finance Tahap I Tahun 2020 Seri B	-	8.052	Obligasi Berkelanjutan V Adira Finance Tahap I Tahun 2020 Seri B
Obligasi Berkelanjutan IV Pegadaian Tahap I Tahun 2020 Seri B	-	7.061	Obligasi Berkelanjutan IV Pegadaian Tahap I Tahun 2020 Seri B
Obligasi Berkelanjutan II PLN Tahap I Tahun 2017 Seri A	-	-	Obligasi Berkelanjutan II PLN Tahap I Tahun 2017 Seri A
Sub-total	<u>612.235</u>	<u>602.322</u>	Sub-total
<u>Dolar Amerika Serikat</u>			
Pemerintah Republik Indonesia	<u>37.113</u>	<u>27.667</u>	Pemerintah Republik Indonesia
Total	<u>649.348</u>	<u>629.989</u>	Total

PT PANINVEST Tbk DAN ENTITAS ANAKNYA
CATATAN ATAS LAPORAN KEUANGAN
KONSOLIDASIAN
31 Desember 2023
Dan untuk Tahun yang Berakhir pada Tanggal tersebut
(Disajikan dalam Jutaan Rupiah,
kecuali dinyatakan lain)

PT PANINVEST Tbk AND ITS SUBSIDIARIES
NOTES TO CONSOLIDATED FINANCIAL
STATEMENTS
December 31, 2023
And for the Year then Ended
(Expressed in Millions of Rupiah,
unless otherwise stated)

14. INVESTASI (lanjutan)

Investasi pada Anak Perusahaan selain Anak Perusahaan Bank (lanjutan)

b. Efek dan Reksa Dana Diukur pada Nilai Wajar Melalui Laba Rugi (lanjutan)

3. Sukuk

	2023		2022		
	Nilai Perolehan / Acquisition Cost	Nilai Wajar / Fair Value	Nilai Perolehan / Acquisition Cost	Nilai Wajar / Fair Value	
Pihak ketiga					Third parties
<u>Rupiah</u>					<u>Rupiah</u>
Sukuk Ijarah Berkelanjutan I XL Axiata Tahap II Tahun 2017 Seri E	10.000	10.700	10.000	10.880	Sukuk Ijarah Berkelanjutan I XL Axiata Tahap II Tahun 2017 Seri E
SBSN Seri PBSG001	4.619	4.512	-	-	SBSN Seri PBSG001
Sub-total		15.212		10.880	Sub-total
<u>Dolar Amerika Serikat</u>					<u>United States Dollar</u>
Sukuk Indonesia INDOIS 26	7.708	7.716	7.866	7.875	Sukuk Indonesia INDOIS 26
Sukuk Indonesia INDOIS 25	7.708	7.667	7.866	7.857	Sukuk Indonesia INDOIS 25
SBSN Indonesia INDOIS 24	4.654	4.611	7.915	7.847	SBSN Indonesia INDOIS 24
Sub-total		19.994		23.579	Sub-total
Nilai wajar berdasarkan harga kuotasi pasar		35.206		34.459	Fair value based on quoted market price

4. Efek Ekuitas

4. Equity Securities

	2023				
	Total Saham / Total Shares*	Jumlah Tercatat / Carrying Amount	Nilai Wajar / Fair Value	Keuntungan (Kerugian) yang Belum Direalisasi / Unrealized Gain (Loss)	
Bintang Mitra Semestaraya Tbk	52.000.000	40.040	17.472	(22.568)	Bintang Mitra Semestaraya Tbk
Mitra Investindo Tbk	15.400.500	2.618	2.926	308	Mitra Investindo Tbk
PT Greenwood Sejahtera Tbk	164.750.000	24.877	25.372	495	PT Greenwood Sejahtera Tbk
PT Bumi Resources Minerals Tbk	3.077.800	456	523	67	PT Bumi Resources Minerals Tbk
PT Telekomunikasi Indonesia	2.108.500	8.830	8.329	(501)	PT Telekomunikasi Indonesia
PT Kalbe Farma Tbk	1.248.500	2.149	2.010	(139)	PT Kalbe Farma Tbk
PT Astra International Tbk	694.600	4.605	3.924	(681)	PT Astra International Tbk
PT Bank Rakyat Indonesia Tbk	680.100	3.314	3.894	580	PT Bank Rakyat Indonesia Tbk
PT Bank Mandiri (Persero) Tbk	639.700	3.150	3.870	720	PT Bank Mandiri (Persero) Tbk
PT Aneka Tambang Tbk	819.451	1.585	1.397	(188)	PT Aneka Tambang Tbk
PT Adaro Energy Tbk	501.400	1.568	1.193	(375)	PT Adaro Energy Tbk

PT PANINVEST Tbk DAN ENTITAS ANAKNYA
CATATAN ATAS LAPORAN KEUANGAN
KONSOLIDASIAN
31 Desember 2023

Dan untuk Tahun yang Berakhir pada Tanggal tersebut
(Disajikan dalam Jutaan Rupiah,
kecuali dinyatakan lain)

PT PANINVEST Tbk AND ITS SUBSIDIARIES
NOTES TO CONSOLIDATED FINANCIAL
STATEMENTS
December 31, 2023

And for the Year then Ended
(Expressed in Millions of Rupiah,
unless otherwise stated)

14. INVESTASI (lanjutan)

Investasi pada Anak Perusahaan selain Anak
Perusahaan Bank (lanjutan)

b. Efek dan Reksa Dana Diukur pada Nilai Wajar
Melalui Laba Rugi (lanjutan)

4. Efek Ekuitas (lanjutan)

14. INVESTMENTS (continued)

Investment of Subsidiaries Other than Bank
Subsidiaries (continued)

b. Securities and Mutual Funds at Fair Value
Through Profit or Loss (continued)

4. Equity Securities (continued)

2023 (lanjutan/continued)

	Total Saham / Total Shares*	Jumlah Tercatat / Carrying Amount	Nilai Wajar / Fair Value	Keuntungan (Kerugian) yang Belum Direalisasi / Unrealized Gain (Loss)	
PT Bank Negara Indonesia Tbk	453.300	2.124	2.436	312	PT Bank Negara Indonesia Tbk
PT Merdeka Copper Gold Tbk	428.200	1.311	1.156	(155)	PT Merdeka Copper Gold Tbk
PT Chandra Asri Petrochemical Tbk	424.700	1.009	2.230	1.221	PT Chandra Asri Petrochemical Tbk
PT Unilever Indonesia Tbk	415.600	1.787	1.467	(320)	PT Unilever Indonesia Tbk
PT Bank Central Asia Tbk	405.600	3.395	3.813	418	PT Bank Central Asia Tbk
PT Perusahaan Gas Negara Tbk	798.100	1.341	902	(439)	PT Perusahaan Gas Negara Tbk
PT Indofood Sukses Makmur Tbk	307.400	2.031	1.983	(48)	PT Indofood Sukses Makmur Tbk
PT AKR Corporindo Tbk	285.300	404	421	17	PT AKR Corporindo Tbk
PT Mitra Adi Perkasa Tbk	278.500	454	499	45	PT Mitra Adi Perkasa Tbk
PT Ace Hardware Indonesia Tbk	259.600	167	187	20	PT Ace Hardware Indonesia Tbk
PT Charoen Pokphand Tbk	251.000	1.434	1.261	(173)	PT Charoen Pokphand Tbk
PT Semen Gresik Tbk	247.800	1.642	1.586	(56)	PT Semen Gresik Tbk
PT Adaro Minerals Indonesia	227.000	322	309	(13)	PT Adaro Minerals Indonesia
PT Mitra Keluarga Karyasehat Tbk	191.900	510	547	37	PT Mitra Keluarga Karyasehat Tbk
PT Indofood CBD Sukses Makmur Tbk	176.100	1.737	1.862	125	PT Indofood CBD Sukses Makmur Tbk
PT Bank BRI Syariah	172.500	273	300	27	PT Bank BRI Syariah
PT Bank Tabungan Negara	170.600	213	213	(0)	PT Bank Tabungan Negara
PT XL Axiata Tbk	165.900	409	332	(77)	PT XL Axiata Tbk
PT Japfa Comfeed Indonesia Tbk	155.500	197	183	(14)	PT Japfa Comfeed Indonesia Tbk
PT Vale Indonesia Tbk	152.500	905	657	(248)	PT Vale Indonesia Tbk
PT Bukit Asam Tbk	147.300	569	359	(210)	PT Bukit Asam Tbk
PT Indocement Tunggal Prakarsa Tbk	116.100	1.127	1.092	(35)	PT Indocement Tunggal Prakarsa Tbk
PT Indika Energy Tbk	100.000	273	144	(129)	PT Indika Energy Tbk
PT Dharma Satya Nusantara Tbk	90.100	50	50	0	PT Dharma Satya Nusantara Tbk
PT Timah Tbk	80.300	66	52	(14)	PT Timah Tbk
PT Indah Kiat Pulp & Paper Tbk	72.500	579	604	25	PT Indah Kiat Pulp & Paper Tbk
PT Jasa Marga (Persero) Tbk	66.700	272	325	53	PT Jasa Marga (Persero) Tbk
PT United Tractors Tbk	61.600	1.911	1.394	(517)	PT United Tractors Tbk
PT Sawit Sumbermas Sarana Tbk	61.400	77	64	(13)	PT Sawit Sumbermas Sarana Tbk
PT Astra Otoparts Tbk	29.800	75	70	(5)	PT Astra Otoparts Tbk
PT Dharma Polimetal Tbk	22.600	31	32	1	PT Dharma Polimetal Tbk
PT PP (Persero) Tbk	16.300	10	7	(3)	PT PP (Persero) Tbk
PT Indo Tambangraya Mega Tbk	15.300	577	393	(184)	PT Indo Tambangraya Mega Tbk
Lain-lain (masing-masing dibawah Rp 100)	27.788	153	132	(21)	Other (each below Rp 100)
Total	248.795.439	120.627	97.972	(22.655)	Total

*Dalam nilai penuh/in full amount

PT PANINVEST Tbk DAN ENTITAS ANAKNYA
CATATAN ATAS LAPORAN KEUANGAN
KONSOLIDASIAN
31 Desember 2023
Dan untuk Tahun yang Berakhir pada Tanggal tersebut
(Disajikan dalam Jutaan Rupiah,
kecuali dinyatakan lain)

PT PANINVEST Tbk AND ITS SUBSIDIARIES
NOTES TO CONSOLIDATED FINANCIAL
STATEMENTS
December 31, 2023
And for the Year then Ended
(Expressed in Millions of Rupiah,
unless otherwise stated)

14. INVESTASI (lanjutan)

Investasi pada Anak Perusahaan selain Anak Perusahaan Bank (lanjutan)

b. Efek dan Reksa Dana Diukur pada Nilai Wajar Melalui Laba Rugi (lanjutan)

4. Efek Ekuitas (lanjutan)

14. INVESTMENTS (continued)

Investment of Subsidiaries Other than Bank Subsidiaries (continued)

b. Securities and Mutual Funds at Fair Value Through Profit or Loss (continued)

4. Equity Securities (continued)

	2022				
	Total Saham / Total Share*	Total Tercatat / Carrying Amount	Nilai Wajar / Fair Value	Keuntungan (Kerugian) yang Belum Direalisasi / Unrealized Gain (Loss)	
PT Greenwood Sejahtera Tbk	164.750.000	30.149	24.877	(5.272)	PT Greenwood Sejahtera Tbk
PT Bintang Mitra Semesta Raya Tbk	52.000.000	13.624	40.040	26.416	PT Bintang Mitra Semesta Raya Tbk
PT Mitra Investindo Tbk	15.400.500	3.573	2.618	(955)	PT Mitra Investindo Tbk
PT Telekomunikasi Indonesia	1.561.200	6.936	5.949	(987)	PT Telekomunikasi Indonesia
PT Barito Pacific Timber	1.238.100	1.217	967	(250)	PT Barito Pacific Timber
PT Kalbe Farma Tbk	1.129.800	1.864	2.293	429	PT Kalbe Farma Tbk
PT Perusahaan Gas Negara (Persero) Tbk	951.900	1.471	1.673	202	PT Perusahaan Gas Negara Persero (Tbk)
PT Surya Citra Media Tbk	850.300	214	177	(37)	PT Surya Citra Media Tbk
PT Adaro Energy Tbk	657.500	2.119	2.466	347	PT Adaro Energy Tbk
PT Aneka Tambang (Persero) Tbk	625.751	1.289	1.244	(45)	PT Aneka Tambang (Persero) Tbk
PT Chandra Asri Petrochemical Tbk	600.400	1.393	1.495	102	PT Chandra Asri Petrochemical Tbk PT Bank
PT Bank Rakyat Indonesia Tbk	388.500	1.715	1.892	177	PT Bank Rakyat Indonesia Tbk
PT Charoen Pokphand Tbk	341.700	1.979	2.050	71	PT Charoen Pokphand Tbk
PT Erajaya Swasembada	334.400	164	130	(34)	PT Erajaya Swasembada
PT Unilever Indonesia Tbk	291.100	1.342	1.400	58	PT Unilever Indonesia Tbk
PT Japfa Comfeed Indonesia Tbk	264.600	392	347	(45)	PT Japfa Comfeed Indonesia Tbk
PT Indofood Sukses Makmur Tbk	249.800	1.652	1.699	47	PT Indofood Sukses Makmur Tbk
PT Mitra Keluarga Karyasehat Tbk	238.800	622	738	116	PT Mitra Keluarga Karyasehat Tbk
PT Bank Central Asia Tbk	220.500	1.692	1.896	204	PT Bank Central Asia Tbk
PT XL Axiata Tbk	194.500	497	414	(83)	PT XL Axiata Tbk
PT Astra International Tbk	182.900	1.145	1.038	(107)	PT Astra International Tbk
PT Bukit Asam Tbk	180.800	739	667	(72)	PT Bukit Asam Tbk
PT Bank Mandiri (Persero) Tbk	180.400	1.525	1.796	271	PT Bank Mandiri (Persero) Tbk
PT Wijaya Karya (Persero) Tbk	165.800	155	135	(20)	PT Wijaya Karya (Persero) Tbk
PT Semen Gresik Tbk	152.800	1.040	1.020	(20)	PT Semen Gresik Tbk
PT Timah (Persero) Tbk	122.200	178	143	(35)	PT Timah (Persero) Tbk
PT Indofood CBD Sukses Makmur Tbk	122.000	1.098	1.229	131	PT Indofood CBD Sukses Makmur Tbk
PT Harum Energy Tbk	118.700	206	192	(14)	PT Harum Energy Tbk
PT Bank Syariah Indonesia Tbk	133.900	210	171	(39)	PT Bank Syariah Indonesia Tbk
PT Indika Energy Tbk	100.000	155	273	118	PT Indika Energy Tbk
PT Vale Indonesia Tbk	95.700	598	682	84	PT Vale Indonesia Tbk
PT Indah Kiat Pulp & Paper Tbk	87.700	691	791	100	PT Indah Kiat Pulp & Paper Tbk

PT PANINVEST Tbk DAN ENTITAS ANAKNYA
CATATAN ATAS LAPORAN KEUANGAN
KONSOLIDASIAN
31 Desember 2023

Dan untuk Tahun yang Berakhir pada Tanggal tersebut
(Disajikan dalam Jutaan Rupiah,
kecuali dinyatakan lain)

PT PANINVEST Tbk AND ITS SUBSIDIARIES
NOTES TO CONSOLIDATED FINANCIAL
STATEMENTS

December 31, 2023
And for the Year then Ended
(Expressed in Millions of Rupiah,
unless otherwise stated)

14. INVESTASI (lanjutan)

Investasi pada Anak Perusahaan selain Anak
Perusahaan Bank (lanjutan)

b. Efek dan Reksa Dana Diukur pada Nilai Wajar
Melalui Laba Rugi (lanjutan)

4. Efek Ekuitas (lanjutan)

2022 (lanjutan/continued)

	Total Saham / Total Share*	Total Tercatat / Carrying Amount	Nilai Wajar / Fair Value	Keuntungan (Kerugian) yang Belum Direalisasi / Unrealized Gain (Loss)	
PT United Tractors Tbk	85.600	2.815	2.279	(536)	PT United Tractors Tbk
PT Indocement Tunggal Prakarsa Tbk	75.500	727	761	34	PT Indocement Tunggal Prakarsa Tbk
PT Bank Negara Indonesia Tbk	75.000	616	698	82	PT Bank Negara Indonesia Tbk
PT Asuransi Bina Dana Arta Tbk	21.937	128	147	19	PT Asuransi Bina Dana Arta Tbk
PT Indo Tambangraya Mega Tbk	18.600	738	749	11	PT Indo Tambangraya Mega Tbk
Lain-lain (masing-masing dibawah Rp 100)	98.751	168	153	(15)	Others (each below Rp 100)
Total	244.307.639	86.836	107.289	20.452	Total

*Dalam nilai penuh/in full amount

c. Efek Diukur pada Nilai Wajar Melalui
Penghasilan Komprehensif Lain

Rincian efek diukur pada nilai wajar melalui penghasilan komprehensif lain adalah sebagai berikut:

	2023	2022	
Efek utang (obligasi)	2.576.773	2.050.377	Debt securities (bonds)
Sukuk	437.829	350.573	Sukuk
Efek ekuitas (saham)	178.303	207.625	Equity securities (shares)
Total	3.192.905	2.608.575	Total

1. Efek ekuitas (saham)

	2023	2022	
Pihak ketiga - Rupiah			Pihak ketiga - Rupiah
PT Multipolar Technology Tbk	119.933	-	PT Multipolar Technology Tbk
PT Greenwood Sejahtera Tbk	30.179	29.593	PT Greenwood Sejahtera Tbk
PT Lippo Karawaci Tbk	28.191	22.959	PT Lippo Karawaci Tbk
PT Multipolar Tbk	-	155.073	PT Multipolar Tbk
Total	178.303	207.625	Total

14. INVESTMENTS (continued)

Investment of Subsidiaries Other than Bank
Subsidiaries (continued)

b. Securities and Mutual Funds at Fair Value
Through Profit or Loss (continued)

4. Equity Securities (continued)

c. Securities at Fair Value Through Other
Comprehensive Income

The details securities at fair value through other comprehensive income are as follows:

1. Equity securities (shares)

PT PANINVEST Tbk DAN ENTITAS ANAKNYA
CATATAN ATAS LAPORAN KEUANGAN
KONSOLIDASIAN
31 Desember 2023
Dan untuk Tahun yang Berakhir pada Tanggal tersebut
(Disajikan dalam Jutaan Rupiah,
kecuali dinyatakan lain)

PT PANINVEST Tbk AND ITS SUBSIDIARIES
NOTES TO CONSOLIDATED FINANCIAL
STATEMENTS
December 31, 2023
And for the Year then Ended
(Expressed in Millions of Rupiah,
unless otherwise stated)

14. INVESTASI (lanjutan)

**Investasi pada Anak Perusahaan selain Anak
Perusahaan Bank (lanjutan)**

**c. Efek Diukur pada Nilai Wajar Melalui
Penghasilan Komprehensif Lain (lanjutan)**

2. Efek Utang (obligasi)

14. INVESTMENTS (continued)

**Investment of Subsidiaries Other than Bank
Subsidiaries (continued)**

**c. Securities at Fair Value Through Other
Comprehensive Income (continued)**

2. Debt Securities (bonds)

	2023		2022		
	Nilai Perolehan / Acquisition Value	Nilai Wajar / Fair Value	Nilai Perolehan / Acquisition Value	Nilai Wajar / Fair Value	
Dana jaminan					Compulsory funds
<u>Rupiah</u>					<u>Rupiah</u>
Pemerintah Republik Indonesia	134.011	123.195	134.011	126.549	Pemerintah Republik Indonesia
Sub-total		123.195		126.549	Sub-total
Pihak ketiga					Third parties
<u>Rupiah</u>					<u>Rupiah</u>
Pemerintah Republik Indonesia	1.716.409	1.764.294	1.285.429	1.278.714	Pemerintah Republik Indonesia
Obligasi Berkelanjutan V BFI Finance Indonesia Tahap IV Tahun 2023 Seri C	90.000	88.992	-	-	Obligasi Berkelanjutan V BFI Finance Indonesia Tahap IV Tahun 2023 Seri C
Obligasi Berkelanjutan Iv Global Mediacom Tahap I Tahun 2023 Seri A	50.000	50.350	-	-	Obligasi Berkelanjutan Iv Global Mediacom Tahap I Tahun 2023 Seri A
Obligasi Berkelanjutan V Astra Sedaya Finance Tahap IV Tahun 2022 Seri B	50.000	49.460	50.000	49.316	Obligasi Berkelanjutan V Astra Sedaya Finance Tahap IV Tahun 2022 Seri B
Obligasi Berkelanjutan IV SANF Dengan Tingkat Bunga Tetap Tahap II Tahun 2023 Seri B	40.000	39.500	-	-	Obligasi Berkelanjutan IV SANF Dengan Tingkat Bunga Tetap Tahap II Tahun 2023 Seri B
Obligasi Berkelanjutan I Angkasa Pura II Tahap II Tahun 2020 Seri C	31.965	31.866	-	-	Obligasi Berkelanjutan I Angkasa Pura II Tahap II Tahun 2020 Seri C
Obligasi Berkelanjutan II Indosat Tahap II Tahun 2017 Seri E	26.700	26.153	26.700	26.510	Obligasi Berkelanjutan II Indosat Tahap II Tahun 2017 Seri E
Obligasi Berkelanjutan III Bank CIMB Niaga Tahap I Tahun 2019 Seri C	25.000	25.203	25.000	25.778	Obligasi Berkelanjutan III Bank CIMB Niaga Tahap I Tahun 2019 Seri C
Obligasi Berkelanjutan I Indosat Tahap I Tahun 2014 Seri D Obligasi	20.000	20.698	20.000	21.430	Obligasi Berkelanjutan I Indosat Tahap I Tahun 2014 Seri D Obligasi
Obligasi Berkelanjutan II Bank BTN Tahap I Tahun 2015 Seri D	20.000	20.902	20.000	21.418	Obligasi Berkelanjutan II Bank BTN Tahap I Tahun 2015 Seri D
KB Finansia Multi Finance Obligas BKLJT VI Tower Bersama Infrastructure Tahap II Tahun 2023	19.950	20.018	-	-	KB Finansia Multi Finance Obligas BKLJT VI Tower Bersama Infrastructure Tahap II Tahun 2023
Obligasi Berkelanjutan IV Pegadaian Tahap IV Tahun 2021 Seri B	20.000	19.966	20.000	20.054	Obligasi Berkelanjutan IV Pegadaian Tahap IV Tahun 2021 Seri B
Obligasi Berkelanjutan I Telkom Tahap I Tahun 2015 Seri D	13.000	17.399	13.000	16.727	Obligasi Berkelanjutan I Telkom Tahap I Tahun 2015 Seri D

PT PANINVEST Tbk DAN ENTITAS ANAKNYA
CATATAN ATAS LAPORAN KEUANGAN
KONSOLIDASIAN
31 Desember 2023

Dan untuk Tahun yang Berakhir pada Tanggal tersebut
(Disajikan dalam Jutaan Rupiah,
kecuali dinyatakan lain)

PT PANINVEST Tbk AND ITS SUBSIDIARIES
NOTES TO CONSOLIDATED FINANCIAL
STATEMENTS

December 31, 2023

And for the Year then Ended
(Expressed in Millions of Rupiah,
unless otherwise stated)

14. INVESTASI (lanjutan)

Investasi pada Anak Perusahaan selain Anak Perusahaan Bank (lanjutan)

c. Efek Diukur pada Nilai Wajar Melalui Penghasilan Komprehensif Lain (lanjutan)

2. Efek Utang (obligasi) (lanjutan)

14. INVESTMENTS (continued)

Investment of Subsidiaries Other than Bank Subsidiaries (continued)

c. Securities at Fair Value Through Other Comprehensive Income (continued)

2. Debt Securities (bonds) (continued)

	2023		2022		
	Nilai Perolehan / Acquisition Value	Nilai Wajar / Fair Value	Nilai Perolehan / Acquisition Value	Nilai Wajar / Fair Value	
Pihak ketiga (lanjutan)					Third parties (continued)
<i>Rupiah (lanjutan)</i>					<i>Rupiah (continued)</i>
Obligasi Subordinasi III PLN Tahap VI Tahun 2020 Seri A	15.000	15.038	15.000	15.234	Obligasi Subordinasi III PLN Tahap VI Tahun 2020 Seri A
Obligasi II Kereta Api Indonesia Tahun 2019 Seri A	14.000	14.105	14.000	14.274	Obligasi II Kereta Api Indonesia Tahun 2019 Seri A
Obligasi Berwawasan Lingkungan (Green Bond) I Bank BNI Tahun 2022 Seri B	12.000	11.812	12.000	11.891	Obligasi Berwawasan Lingkungan (Green Bond) I Bank BNI Tahun 2022 Seri B
Obligasi II Kereta Api Indonesia Tahun 2019 Seri A Obligasi Berkelanjutan IV	10.000	11.680	10.000	11.394	Obligasi II Kereta Api Indonesia Tahun 2019 Seri A Obligasi Berkelanjutan IV
Obligasi Subordinasi II PLN Tahap II Tahun 2017 Seri D	10.000	10.841	10.000	10.632	Obligasi Subordinasi II PLN Tahap II Tahun 2017 Seri D
Obligasi Berkelanjutan I Telkom Tahap I Tahun 2015 Seri B	10.000	10.459	10.000	10.850	Obligasi Berkelanjutan I Telkom Tahap I Tahun 2015 Seri B
Obligasi Berkelanjutan II PLN Tahap I Tahun 2017 Seri C	10.000	10.435	10.000	10.570	Obligasi Berkelanjutan II PLN Tahap I Tahun 2017 Seri C
Obligasi Berkelanjutan II Bank Mandiri Tahap I Tahun 2020 Seri A	10.000	10.102	10.000	10.312	Obligasi Berkelanjutan II Bank Mandiri Tahap I Tahun 2020 Seri A
Obligasi Berkelanjutan IV Astra Sedaya Finance Tahap III Tahun 2019 Seri C	10.000	10.081	20.000	20.572	Obligasi Berkelanjutan IV Astra Sedaya Finance Tahap III Tahun 2019 Seri C
Obligasi Berkelanjutan III Bank BRI Tahap I Tahun 2019 Seri C	10.000	10.068	10.000	10.347	Obligasi Berkelanjutan III Bank BRI Tahap I Tahun 2019 Seri C
Obligasi Berkelanjutan I Utama Karya Tahap II Tahun 2017	6.042	6.178	6.042	6.279	Obligasi Berkelanjutan I Utama Karya Tahap II Tahun 2017
Obligasi Berkelanjutan I Telkom Tahap I Tahun 2015 Seri C	5.000	5.849	5.000	5.870	Obligasi Berkelanjutan I Telkom Tahap I Tahun 2015 Seri C
Obligasi Berkelanjutan IV Adira Finance Tahap VI Tahun 2019 Seri C	5.000	5.044	5.000	5.154	Obligasi Berkelanjutan IV Adira Finance Tahap VI Tahun 2019 Seri C
Obligasi I Angkasa Pura I Tahun 2016 Seri C	5.225	5.132	-	-	Obligasi I Angkasa Pura I Tahun 2016 Seri C
Obligasi Berkelanjutan IV Adira Finance Tahap III Tahun 2018 Seri E	-	-	30.000	30.684	Obligasi Berkelanjutan IV Adira Finance Tahap III Tahun 2018 Seri E
Obligasi Berkelanjutan IV Astra Sedaya Finance Tahap IV Tahun 2020 Seri B	-	-	30.000	30.129	Obligasi Berkelanjutan IV Astra Sedaya Finance Tahap IV Tahun 2020 Seri B
Obligasi Berkelanjutan IV Eximbank IV Tahap II Tahun 2018 Seri C	-	-	20.000	20.374	Obligasi Berkelanjutan IV Eximbank IV Tahap II Tahun 2018 Seri C
Obligasi Berkelanjutan II PLN Tahap III Tahun 2018 Seri A	-	-	20.000	20.040	Obligasi Berkelanjutan II PLN Tahap III Tahun 2018 Seri A
Obligasi Berkelanjutan Indonesia Eximbank III Tahap VI Tahun 2018 Seri B	-	-	20.000	20.038	Obligasi Berkelanjutan Indonesia Eximbank III Tahap VI Tahun 2018 Seri B

PT PANINVEST Tbk DAN ENTITAS ANAKNYA
CATATAN ATAS LAPORAN KEUANGAN
KONSOLIDASIAN
31 Desember 2023
Dan untuk Tahun yang Berakhir pada Tanggal tersebut
(Disajikan dalam Jutaan Rupiah,
kecuali dinyatakan lain)

PT PANINVEST Tbk AND ITS SUBSIDIARIES
NOTES TO CONSOLIDATED FINANCIAL
STATEMENTS
December 31, 2023
And for the Year then Ended
(Expressed in Millions of Rupiah,
unless otherwise stated)

14. INVESTASI (lanjutan)

Investasi pada Anak Perusahaan selain Anak Perusahaan Bank (lanjutan)

c. Efek Diukur pada Nilai Wajar Melalui Penghasilan Komprehensif Lain (lanjutan)

2. Efek Utang (obligasi) (lanjutan)

	2023		2022		
	Nilai Perolehan / Acquisition Value	Nilai Wajar / Fair Value	Nilai Perolehan / Acquisition Value	Nilai Wajar / Fair Value	
Pihak ketiga (lanjutan)					Third parties (continued)
<u>Rupiah (lanjutan)</u>					<u>Rupiah (continued)</u>
Obligasi Berkelanjutan III PLN Tahap V Tahun 2019 Seri A	-	-	15.000	15.449	Obligasi Berkelanjutan III PLN Tahap V Tahun 2019 Seri A
Obligasi Berkelanjutan IV Adira Finance Tahap IV Tahun 2019 Seri C	-	-	10.000	10.361	Obligasi Berkelanjutan IV Adira Finance Tahap IV Tahun 2019 Seri C
Obligasi Berkelanjutan III PLN Tahap III Tahun 2019 Seri B	-	-	10.000	10.350	Obligasi Berkelanjutan III PLN Tahap III Tahun 2019 Seri B
Obligasi Berkelanjutan IV Pegadaian Tahap III Tahun 2020 Seri B	-	-	10.000	10.109	Obligasi Berkelanjutan IV Pegadaian Tahap III Tahun 2020 Seri B
Obligasi Berkelanjutan IV Pegadaian Tahap I Tahun 2020 Seri B	-	-	10.000	10.087	Obligasi Berkelanjutan IV Pegadaian Tahap I Tahun 2020 Seri B
Obligasi Berkelanjutan Indonesia Eximbank IV Tahap V Tahun 2019	-	-	5.000	5.187	Obligasi Berkelanjutan Indonesia Eximbank IV Tahap V Tahun 2019
Sub-total		2.331.749		1.786.134	Sub-total
<u>Dolar Amerika Serikat</u>					<u>United States Dollar</u>
Pemerintah Republik Indonesia	113.579	106.759	134.206	122.809	Pemerintah Republik Indonesia
PT Perusahaan Listrik Negara	15.142	15.070	15.451	14.885	PT Perusahaan Listrik Negara
Sub-total		121.829		137.694	Sub-total
Nilai wajar berdasarkan harga kuotasi pasar		2.576.773		2.050.377	Fair value based on quoted market price

2. Sukuk

	2023		2022		
	Nilai Perolehan / Acquisition Value	Jumlah Tercatat / Carrying Amount	Nilai Perolehan / Acquisition Value	Jumlah Tercatat / Carrying Amount	
Dana Jaminan					Compulsory Fund
<u>Rupiah</u>					<u>Rupiah</u>
SBSN Seri PBS017	3.137	2.974	3.137	3.011	SBSN Seri PBS017
SBSN Seri PBS029	3.002	2.919	3.002	2.819	SBSN Seri PBS029
Sub-total		5.893		5.830	Sub-total

14. INVESTMENTS (continued)

Investment of Subsidiaries Other than Bank Subsidiaries (continued)

c. Securities at Fair Value Through Other Comprehensive Income (continued)

2. Debt Securities (bonds) (continued)

	2023		2022		
	Nilai Perolehan / Acquisition Value	Nilai Wajar / Fair Value	Nilai Perolehan / Acquisition Value	Nilai Wajar / Fair Value	
Third parties (continued)					Third parties (continued)
<u>Rupiah (continued)</u>					<u>Rupiah (continued)</u>
Obligasi Berkelanjutan III PLN Tahap V Tahun 2019 Seri A	-	-	15.000	15.449	Obligasi Berkelanjutan III PLN Tahap V Tahun 2019 Seri A
Obligasi Berkelanjutan IV Adira Finance Tahap IV Tahun 2019 Seri C	-	-	10.000	10.361	Obligasi Berkelanjutan IV Adira Finance Tahap IV Tahun 2019 Seri C
Obligasi Berkelanjutan III PLN Tahap III Tahun 2019 Seri B	-	-	10.000	10.350	Obligasi Berkelanjutan III PLN Tahap III Tahun 2019 Seri B
Obligasi Berkelanjutan IV Pegadaian Tahap III Tahun 2020 Seri B	-	-	10.000	10.109	Obligasi Berkelanjutan IV Pegadaian Tahap III Tahun 2020 Seri B
Obligasi Berkelanjutan IV Pegadaian Tahap I Tahun 2020 Seri B	-	-	10.000	10.087	Obligasi Berkelanjutan IV Pegadaian Tahap I Tahun 2020 Seri B
Obligasi Berkelanjutan Indonesia Eximbank IV Tahap V Tahun 2019	-	-	5.000	5.187	Obligasi Berkelanjutan Indonesia Eximbank IV Tahap V Tahun 2019
Sub-total		2.331.749		1.786.134	Sub-total
<u>United States Dollar</u>					<u>United States Dollar</u>
Pemerintah Republik Indonesia	113.579	106.759	134.206	122.809	Pemerintah Republik Indonesia
PT Perusahaan Listrik Negara	15.142	15.070	15.451	14.885	PT Perusahaan Listrik Negara
Sub-total		121.829		137.694	Sub-total
Fair value based on quoted market price		2.576.773		2.050.377	Fair value based on quoted market price

2. Sukuk

	2023		2022		
	Nilai Perolehan / Acquisition Value	Jumlah Tercatat / Carrying Amount	Nilai Perolehan / Acquisition Value	Jumlah Tercatat / Carrying Amount	
Compulsory Fund					Compulsory Fund
<u>Rupiah</u>					<u>Rupiah</u>
SBSN Seri PBS017	3.137	2.974	3.137	3.011	SBSN Seri PBS017
SBSN Seri PBS029	3.002	2.919	3.002	2.819	SBSN Seri PBS029
Sub-total		5.893		5.830	Sub-total

PT PANINVEST Tbk DAN ENTITAS ANAKNYA
CATATAN ATAS LAPORAN KEUANGAN
KONSOLIDASIAN
31 Desember 2023

Dan untuk Tahun yang Berakhir pada Tanggal tersebut
(Disajikan dalam Jutaan Rupiah,
kecuali dinyatakan lain)

PT PANINVEST Tbk AND ITS SUBSIDIARIES
NOTES TO CONSOLIDATED FINANCIAL
STATEMENTS

December 31, 2023

And for the Year then Ended
(Expressed in Millions of Rupiah,
unless otherwise stated)

14. INVESTASI (lanjutan)

Investasi pada Anak Perusahaan selain Anak
Perusahaan Bank (lanjutan)

c. Efek Diukur pada Nilai Wajar Melalui
Penghasilan Komprehensif Lain (lanjutan)

2. Sukuk (lanjutan)

14. INVESTMENTS (continued)

Investment of Subsidiaries Other than Bank
Subsidiaries (continued)

c. Securities at Fair Value Through Other
Comprehensive Income (continued)

2. Sukuk (continued)

	2023		2022		
	Nilai Perolehan / Acquisition Value	Jumlah Tercatat / Carrying Amount	Nilai Perolehan / Acquisition Value	Jumlah Tercatat / Carrying Amount	
Pihak ketiga					Pihak ketiga
<u>Rupiah</u>					<u>Rupiah</u>
SBSN Seri PBS037	87.237	87.289	-	-	SBSN Seri PBS037
SBSN Seri PBS028	57.850	60.935	67.642	67.906	SBSN Seri PBS028
SBSN Seri PBS005	42.216	49.167	42.216	46.615	SBSN Seri PBS005
SBSN Seri PBS029	36.615	36.001	36.615	34.765	SBSN Seri PBS029
Sukuk Ijarah Berkelanjutan III PLN Tahap III Tahun 2019 Seri A	20.000	19.892	-	-	Sukuk Ijarah Berkelanjutan III PLN Tahap III Tahun 2019 Seri A
SBSN Seri PBS033	15.078	15.907	-	-	SBSN Seri PBS033
Sukuk Mudharabah Berkelanjutan I Bank CIMB Niaga Tahap III Tahun 2020 Seri C	15.000	15.053	15.000	15.248	Sukuk Mudharabah Berkelanjutan I Bank CIMB Niaga Tahap III Tahun 2020 Seri C
SBSN Seri PBS034	12.981	12.749	12.981	12.289	SBSN Seri PBS034
SBSN Seri PBS017	12.263	11.896	12.263	12.045	SBSN Seri PBS017
SBSN Seri PBS026	4.904	5.012	9.540	9.835	SBSN Seri PBS026
SBSN Seri PBS019	-	-	22.919	22.864	SBSN Seri PBS019
Sukuk Mudharabah Berkelanjutan I Bank CIMB Niaga Tahap III Tahun 2020 Seri B	-	-	15.000	15.065	Sukuk Mudharabah Berkelanjutan I Bank CIMB Niaga Tahap III Tahun 2020 Seri B
Sukuk Mudharabah Berkelanjutan I Bank CIMB Niaga Tahap II Tahun 2019 Seri C	-	-	10.000	10.320	Sukuk Mudharabah Berkelanjutan I Bank CIMB Niaga Tahap II Tahun 2019 Seri C
Sukuk Mudharabah Berkelanjutan I Pegadaian Tahap I Tahun 2020 Seri B	-	-	4.000	4.035	Sukuk Mudharabah Berkelanjutan I Pegadaian Tahap I Tahun 2020 Seri B
<u>Dolar Amerika Serikat</u>					<u>United States Dollar</u>
SBSN Seri SNI0627	46.248	46.066	47.193	46.943	SBSN Seri SNI0627
SBSN Seri SNI0632 Republic Of Indonesia Indo 24	20.824	20.748	-	-	SBSN Seri SNI0632 Republic Of Indonesia Indo 24
Eurobonds Indonesia 2024-4	4.572	4.599	-	-	Eurobonds Indonesia 2024-4
Sub-total		431.936		344.743	Sub-total
Nilai wajar berdasarkan harga kuotasi pasar		437.829		350.573	Fair value based on quoted market price

PT PANINVEST Tbk DAN ENTITAS ANAKNYA
CATATAN ATAS LAPORAN KEUANGAN
KONSOLIDASIAN
31 Desember 2023

Dan untuk Tahun yang Berakhir pada Tanggal tersebut
(Disajikan dalam Jutaan Rupiah,
kecuali dinyatakan lain)

PT PANINVEST Tbk AND ITS SUBSIDIARIES
NOTES TO CONSOLIDATED FINANCIAL
STATEMENTS

December 31, 2023
And for the Year then Ended
(Expressed in Millions of Rupiah,
unless otherwise stated)

14. INVESTASI (lanjutan)

Investasi pada Anak Perusahaan selain Anak Perusahaan Bank (lanjutan)

d. Peringkat Efek

Efek Utang (Obligasi)

Berdasarkan tanggal jatuh tempo dan penilaian peringkat dari PT Pemeringkat Efek Indonesia ("Pefindo"), kecuali obligasi Pemerintah Republik Indonesia tidak diperingkat, peringkat obligasi yang dimiliki Grup adalah sebagai berikut:

14. INVESTMENTS (continued)

Investment of Subsidiaries Other than Bank Subsidiaries (continued)

d. Rating of Securities

Debt Securities (Bonds)

Based on the maturity date and rating valuation from PT Pemeringkat Efek Indonesia ("Pefindo"), except for the bonds issued by the Government of the Republic of Indonesia are unrated, the Group's bonds are rated as follows:

	2023			2022		
	Tanggal Jatuh Tempo / Maturity Date	Nilai Wajar / Fair Value	Peringkat / Rating	Nilai Wajar / Fair Value	Peringkat / Rating	
Rupiah						Rupiah
<u>Pihak ketiga</u>						<u>Third parties</u>
Pemerintah Republik Indonesia	-	2.374.356	-	1.804.061	-	Pemerintah Republik Indonesia
Obligasi Berkelanjutan V BFI Finance Indonesia Tahap IV Tahun 2023 Seri C	14/04/2026	88.992	AA-	-	-	Obligasi Berkelanjutan V BFI Finance Indonesia Tahap IV Tahun 2023 Seri C
Obligasi Berkelanjutan II Indosat Tahap II Tahun 2017 Seri E	09/11/2027	52.303	AAA	53.019	AAA	Obligasi Berkelanjutan II Indosat Tahap II Tahun 2017 Seri E
Obligasi Berkelanjutan IV Global Mediacom Tahap I Tahun 2023 Seri A	16/07/2024	50.350	A+	-	-	Obligasi Berkelanjutan IV Global Mediacom Tahap I Tahun 2023 Seri A
Obligasi Berkelanjutan V Astra Sedaya Finance Tahap IV Tahun 2022 Seri B	22/03/2025	49.460	AAA	49.316	AAA	Obligasi Berkelanjutan V Astra Sedaya Finance Tahap IV Tahun 2022 Seri B
Obligasi Berkelanjutan IV SANF Dengan Tingkat Bunga Tetap Tahap II Tahun 2023 Seri B	15/12/2024	39.500	AA+	-	-	Obligasi Berkelanjutan IV SANF Dengan Tingkat Bunga Tetap Tahap II Tahun 2023 Seri B
Obligasi Berkelanjutan I Angkasa Pura II Tahap II Tahun 2020 Seri C	13/08/2027	31.866	AA+	-	-	Obligasi Berkelanjutan I Angkasa Pura II Tahap II Tahun 2020 Seri C
Obligasi Berkelanjutan I Hutama Karya Tahap III Tahun 2017 Seri B	26/09/2027	31.259	AAA	31.583	AAA	Obligasi Berkelanjutan I Hutama Karya Tahap III Tahun 2017 Seri B
Obligasi Berkelanjutan III Bank CIMB Niaga Tahap I Tahun 2019 Seri C	19/12/2024	33.772	AAA	34.542	AAA	Obligasi Berkelanjutan III Bank CIMB Niaga Tahap I Tahun 2019 Seri C
Obligasi Berkelanjutan Indonesia Eximbank IV Tahap IV Tahun 2019 Seri C	23/04/2024	25.156	AAA	25.907	AAA	Obligasi Berkelanjutan Indonesia Eximbank IV Tahap IV Tahun 2019 Seri C
Obligasi Subordinasi III PLN Tahap VI Tahun 2020 Seri A	18/02/2025	25.063	AAA	25.390	AAA	Obligasi Subordinasi III PLN Tahap VI Tahun 2020 Seri A
Obligasi Berkelanjutan II Bank Mandiri Tahap I Tahun 2020 Seri A	12/05/2025	24.245	AAA	24.749	AAA	Obligasi Berkelanjutan II Bank Mandiri Tahap I Tahun 2020 Seri A
Obligasi Berkelanjutan II Bank BTN Tahap I Tahun 2015 Seri D	08/07/2025	20.902	AA	21.418	AA+	Obligasi Berkelanjutan II Bank BTN Tahap I Tahun 2015 Seri D
Obligasi Berkelanjutan I Indosat Tahap I Tahun 2014 Seri D Obligasi	12/12/2024	20.698	AA+	21.430	AAA	Obligasi Berkelanjutan I Indosat Tahap I Tahun 2014 Seri D Obligasi

PT PANINVEST Tbk DAN ENTITAS ANAKNYA
CATATAN ATAS LAPORAN KEUANGAN
KONSOLIDASIAN
31 Desember 2023

Dan untuk Tahun yang Berakhir pada Tanggal tersebut
(Disajikan dalam Jutaan Rupiah,
kecuali dinyatakan lain)

PT PANINVEST Tbk AND ITS SUBSIDIARIES
NOTES TO CONSOLIDATED FINANCIAL
STATEMENTS

December 31, 2023

And for the Year then Ended
(Expressed in Millions of Rupiah,
unless otherwise stated)

14. INVESTASI (lanjutan)

Investasi pada Anak Perusahaan selain Anak
Perusahaan Bank (lanjutan)

d. Peringkat Efek (lanjutan)

Efek Utang (Obligasi) (lanjutan)

	Tanggal Jatuh Tempo / Maturity Date	2023		2022	
		Nilai Wajar / Fair Value	Peringkat / Rating	Nilai Wajar / Fair Value	Peringkat / Rating
Rupiah (lanjutan)					
<u>Pihak ketiga (lanjutan)</u>					
Obligasi KB Finansia Multi Finance	27/06/2026	20.124	AAA	-	-
Obligasi Berkelanjutan IV Tower Bersama Infrastructure Tahap II Tahun 2023	16/03/2026	20.018	AA	-	-
Obligasi Berkelanjutan IV pegadaian Tahap IV Tahun 2021 Seri B	06/04/2024	19.966	AAA	20.054	AAA
Obligasi Berkelanjutan I Telkom Tahap I Tahun 2015 Seri D	23/06/2045	17.399	AAA	16.727	AAA
Obligasi II Kereta Api Indonesia Tahun 2019 Seri A	13/12/2024	14.105	AAA	14.274	AA+
Obligasi Berwawasan Lingkungan (Green Bond) I Bank BNI Tahun 2022 Seri B	21/06/2027	11.812	AAA	11.891	AAA
Obligasi II Kereta Api Indonesia Tahun 2019 Seri A Obligasi Berkelanjutan IV	19/02/2039	11.680	AAA	11.394	AAA
Obligasi Subordinasi II PLN Tahap II Tahun 2017 Seri D	03/11/2032	10.841	AAA	10.632	AAA
Obligasi Berkelanjutan I Telkom Tahap I Tahun 2015 Seri B	23/06/2025	10.459	AAA	10.850	AAA
Obligasi Berkelanjutan I Indosat Tahap I Tahun 2014 Seri C	11/07/2027	10.435	AAA	10.570	AAA
Obligasi Berkelanjutan IV Astra Sedaya Finance Tahap III Tahun 2019 Seri C	23/10/2024	10.081	AAA	20.572	AAA
Obligasi Berkelanjutan III Bank BRI Tahap I Tahun 2019 Seri C	07/11/2024	10.068	AAA	10.347	AAA
Obligasi Berkelanjutan IV Adira Finance V Tahun 2019 Seri C	16/04/2024	10.066	AAA	10.391	AAA
Obligasi Berkelanjutan I Hutama Karya Tahap II Tahun 2017	06/06/2027	6.178	AAA	6.279	AAA
Obligasi Berkelanjutan I Telkom Tahap I Tahun 2015 Seri C	23/06/2030	5.849	AAA	5.870	AAA
Obligasi Angkasa Pura I Tahun 2016 Seri C	22/11/2026	5.132	AA+	-	-
Obligasi Berkelanjutan IV Adira Finance Tahap VI Tahun 2019 Seri C	23/06/2030	5.044	AAA	5.154	AAA

14. INVESTMENTS (continued)

Investment of Subsidiaries Other than Bank
Subsidiaries (continued)

d. Rating of Securities (continued)

Debt Securities (Bonds) (continued)

Rupiah (continued)					
<u>Third parties (continued)</u>					
Obligasi KB Finansia Multi Finance					
Obligasi Berkelanjutan IV Tower Bersama Infrastructure Tahap II Tahun 2023					
Obligasi Berkelanjutan IV pegadaian Tahap IV Tahun 2021 Seri B					
Obligasi Berkelanjutan I Telkom Tahap I Tahun 2015 Seri D					
Obligasi II Kereta Api Indonesia Tahun 2019 Seri A					
Obligasi Berwawasan Lingkungan (Green Bond) I Bank BNI Tahun 2022 Seri B					
Obligasi II Kereta Api Indonesia Tahun 2019 Seri A Obligasi Berkelanjutan IV					
Obligasi Subordinasi II PLN Tahap II Tahun 2017 Seri D					
Obligasi Berkelanjutan I Telkom Tahap I Tahun 2015 Seri B					
Obligasi Berkelanjutan I Indosat Tahap I Tahun 2014 Seri C					
Obligasi Berkelanjutan IV Astra Sedaya Finance Tahap III Tahun 2019 Seri C					
Obligasi Berkelanjutan III Bank BRI Tahap I Tahun 2019 Seri C					
Obligasi Berkelanjutan IV Adira Finance V Tahun 2019 Seri C					
Obligasi Berkelanjutan I Hutama Karya Tahap II Tahun 2017					
Obligasi Berkelanjutan I Telkom Tahap I Tahun 2015 Seri C					
Obligasi Angkasa Pura I Tahun 2016 Seri C					
Obligasi Berkelanjutan IV Adira Finance Tahap VI Tahun 2019 Seri C					

PT PANINVEST Tbk DAN ENTITAS ANAKNYA
CATATAN ATAS LAPORAN KEUANGAN
KONSOLIDASIAN
31 Desember 2023
Dan untuk Tahun yang Berakhir pada Tanggal tersebut
(Disajikan dalam Jutaan Rupiah,
kecuali dinyatakan lain)

PT PANINVEST Tbk AND ITS SUBSIDIARIES
NOTES TO CONSOLIDATED FINANCIAL
STATEMENTS
December 31, 2023
And for the Year then Ended
(Expressed in Millions of Rupiah,
unless otherwise stated)

14. INVESTASI (lanjutan)

**Investasi pada Anak Perusahaan selain Anak
Perusahaan Bank (lanjutan)**

d. Peringkat Efek (lanjutan)

Efek Utang (Obligasi) (lanjutan)

	Tanggal Jatuh Tempo / Maturity Date	2023		2022	
		Nilai Wajar / Fair Value	Peringkat / Rating	Nilai Wajar / Fair Value	Peringkat / Rating
Rupiah (lanjutan)					
<u>Pihak ketiga (lanjutan)</u>					
Obligasi Berkelanjutan IV Adira Finance Tahap III Tahun 2018 Seri E	16/08/2023	-	-	30.684	AAA
Obligasi Berkelanjutan IV Pegadaian Tahap III Tahun 2020 Seri B	22/09/2023	-	-	30.328	AAA
Obligasi Berkelanjutan IV Astra Sedaya Finance Tahap IV Tahun 2020 Seri B	27/03/2023	-	-	30.129	AAA
Obligasi Berkelanjutan IV Eximbank IV Tahap II Tahun 2018 Seri C	05/09/2023	-	-	20.374	AAA
Obligasi Berkelanjutan III Toyota Astra Financial Services Tahap I Tahun 2020 Seri B	27/03/2023	-	-	20.226	AAA
Obligasi Berkelanjutan IV Pegadaian Tahap II Tahun 2020 Seri B	08/07/2023	-	-	20.219	AAA
Obligasi Berkelanjutan II PLN Tahap III Tahun 2018 Seri A	22/02/2023	-	-	20.040	AAA
Obligasi Berkelanjutan Indonesia Eximbank III Tahap VI Tahun 2018 Seri B	14/02/2023	-	-	20.038	AAA
Obligasi Berkelanjutan IV Pegadaian Tahap I Tahun 2020 Seri B	13/05/2023	-	-	17.148	AAA
Obligasi Berkelanjutan III PLN Tahap V Tahun 2019 Seri A	01/10/2024	-	-	15.449	AAA
Obligasi Berkelanjutan IV Adira Finance Tahap IV Tahun 2019 Seri C	23/01/2024	-	-	10.361	AAA
Obligasi Berkelanjutan III PLN Tahap III Tahun 2019 Seri B	19/02/2024	-	-	10.350	AAA
Obligasi Berkelanjutan V Adira Finance Tahap I Tahun 2020 Seri B	07/07/2023	-	-	8.052	AAA
Obligasi Berkelanjutan Indonesia Eximbank IV Tahap V tahun 2019 Seri C	9/7/2024	-	-	5.187	AAA
Sub-total Rupiah		3.067.179		2.515.005	

14. INVESTMENTS (continued)

**Investment of Subsidiaries Other than Bank
Subsidiaries (continued)**

d. Rating of Securities (continued)

Debt Securities (Bonds) (continued)

Rupiah (continued)			
<u>Third parties (continued)</u>			
Obligasi Berkelanjutan IV Adira Finance Tahap III Tahun 2018 Seri E			
Obligasi Berkelanjutan IV Pegadaian Tahap III Tahun 2020 Seri B			
Obligasi Berkelanjutan IV Astra Sedaya Finance Tahap IV Tahun 2020 Seri B			
Obligasi Berkelanjutan IV Eximbank IV Tahap II Tahun 2018 Seri C			
Obligasi Berkelanjutan III Toyota Astra Financial Services Tahap I Tahun 2020 Seri B			
Obligasi Berkelanjutan IV Pegadaian Tahap II Tahun 2020 Seri B			
Obligasi Berkelanjutan II PLN Tahap III Tahun 2018 Seri A			
Obligasi Berkelanjutan Indonesia Eximbank III Tahap VI Tahun 2018 Seri B			
Obligasi Berkelanjutan IV Pegadaian Tahap I Tahun 2020 Seri B			
Obligasi Berkelanjutan III PLN Tahap V Tahun 2019 Seri A			
Obligasi Berkelanjutan IV Adira Finance Tahap IV Tahun 2019 Seri C			
Obligasi Berkelanjutan III PLN Tahap III Tahun 2019 Seri B			
Obligasi Berkelanjutan V Adira Finance Tahap I Tahun 2020 Seri B			
Obligasi Berkelanjutan Indonesia Eximbank IV Tahap V tahun 2019 Seri C			
Sub-total Rupiah			

PT PANINVEST Tbk DAN ENTITAS ANAKNYA
CATATAN ATAS LAPORAN KEUANGAN
KONSOLIDASIAN
31 Desember 2023

Dan untuk Tahun yang Berakhir pada Tanggal tersebut
(Disajikan dalam Jutaan Rupiah,
kecuali dinyatakan lain)

PT PANINVEST Tbk AND ITS SUBSIDIARIES
NOTES TO CONSOLIDATED FINANCIAL
STATEMENTS

December 31, 2023
And for the Year then Ended
(Expressed in Millions of Rupiah,
unless otherwise stated)

14. INVESTASI (lanjutan)

Investasi pada Anak Perusahaan selain Anak
Perusahaan Bank (lanjutan)

d. Peringkat Efek (lanjutan)

Efek Utang (Obligasi) (lanjutan)

	Tanggal Jatuh Tempo / Maturity Date	2023		2022		
		Nilai Wajar / Fair Value	Peringkat / Rating	Nilai Wajar / Fair Value	Peringkat / Rating	
Dolar Amerika Serikat						Dolar Amerika Serikat
<u>Pihak ketiga</u>						<u>Third parties</u>
Pemerintah Republik Indonesia	-	123.286	-	130.616	-	Pemerintah Republik Indonesia
PT Perusahaan Listrik Negara	15/05/2027	15.070	BBB	14.885	BBB	PT Perusahaan Listrik Negara
Obligasi ROI 45	15/01/2045	7.987	-	7.747	-	Obligasi ROI 45
Pertamina 43 Exchange	20/05/2043	3.110	-	2.942	-	Pertamina 43 Exchange
Indon 43	15/04/2043	3.037	-	2.942	-	Indon 43
Indon 42	17/01/2042	1.613	-	1.557	-	Indon 42
ROI 42 Exchange	17/01/2042	4.839	-	4.672	-	ROI 42 Exchange
Sub-total Dolar Amerika Serikat		158.942		165.361		Sub-total Dolar Amerika Serikat
Total		3.226.121		2.680.366		Total

Sukuk

	Tanggal Jatuh Tempo / Maturity Date	2023		2022		
		Nilai Wajar / Fair Value	Peringkat / Rating	Nilai Wajar / Fair Value	Peringkat / Rating	
Rupiah						Rupiah
<u>Pihak ketiga</u>						<u>Third parties</u>
SBSN Seri PBS037	15/03/2036	87.289	-	-	-	SBSN Seri PBS037
SBSN Seri PBS028	15/10/2046	60.935	-	67.906	-	SBSN Seri PBS028
SBSN Seri PBS005	15/04/2043	49.167	-	46.615	-	SBSN Seri PBS005
SBSN Seri PBS029	15/03/2024	38.920	-	37.584	-	SBSN Seri PBS029
SBSN Seri SNI0632	06/06/2032	46.622	BBB	46.813	BBB	SBSN Seri SNI0632
SBSN Seri SNI0627	06/06/2027	46.066	BBB	46.943	BBB	SBSN Seri SNI0627
Republic of Indonesia INDO24		20.748	BBB	-	-	Republic of Indonesia INDO24
Auto Finance Tahun 2023 Seri B	08/02/2026	19.892	AA	-	-	Auto Finance Tahun 2023 Seri B
SBSN Seri PBS033	15/06/2047	15.907	-	-	-	SBSN Seri PBS033
Sukuk Mudharabah Berkelanjutan I Bank CIMB Niaga Tahap III Tahun 2020 Seri C	27/03/2025	15.053	AAA	15.248	AAA	Sukuk Mudharabah Berkelanjutan I Bank CIMB Niaga Tahap III Tahun 2020 Seri C
SBSN Seri PBS017	15/10/2025	14.870	-	15.056	-	SBSN Seri PBS017
SBSN Seri PBS034	15/06/2039	12.749	-	12.289	-	SBSN Seri PBS034
Sukuk Ijarah Berkelanjutan I XL Axiata Tahap II Tahun 2017 Seri E	28/04/2027	10.700	AAA	10.880	AAA	Sukuk Ijarah Berkelanjutan I XL Axiata Tahap II Tahun 2017 Seri E
Sukuk Indonesia INDOIS 26	29/03/2026	7.716	BBB	7.875	BBB	Sukuk Indonesia INDOIS 26
Sukuk Indonesia INDOIS 25	28/05/2025	7.667	BBB	7.857	BBB	Sukuk Indonesia INDOIS 25
SBSN Seri PBS026	15/10/2024	5.012	-	9.835	-	SBSN Seri PBS026

PT PANINVEST Tbk DAN ENTITAS ANAKNYA
CATATAN ATAS LAPORAN KEUANGAN
KONSOLIDASIAN
31 Desember 2023
Dan untuk Tahun yang Berakhir pada Tanggal tersebut
(Disajikan dalam Jutaan Rupiah,
kecuali dinyatakan lain)

PT PANINVEST Tbk AND ITS SUBSIDIARIES
NOTES TO CONSOLIDATED FINANCIAL
STATEMENTS
December 31, 2023
And for the Year then Ended
(Expressed in Millions of Rupiah,
unless otherwise stated)

14. INVESTASI (lanjutan)

Investasi pada Anak Perusahaan selain Anak Perusahaan Bank (lanjutan)

d. Peringkat Efek (lanjutan)

Sukuk (lanjutan)

	Tanggal Jatuh Tempo / Maturity Date	2023		2022		
		Nilai Wajar / Fair Value	Peringkat / Rating	Nilai Wajar / Fair Value	Peringkat / Rating	
SBSN Indonesia INDOIS 24	10/09/2024	4.611	BBB	7.847	BBB	SBSN Indonesia INDOIS 24
Eurobonds Indonesia 2024-4		4.599	BBB	-	-	Eurobonds Indonesia 2024-4
SBSN Seri PBSG001	15/09/2029	4.512	-	-	-	SBSN Seri PBSG001
SBSN Seri PBS019	15/09/2023	-	-	22.864	-	SBSN Seri PBS019
Sukuk Mudharabah Berkelanjutan I Bank CIMB Niaga Tahap III Tahun 2020 Seri B	27/03/2023	-	-	15.065	AAA	Sukuk Mudharabah Berkelanjutan I Bank CIMB Niaga Tahap III Tahun 2020 Seri B
Sukuk Mudharabah Berkelanjutan I Bank CIMB Niaga Tahap II Tahun 2019 Seri C	21/08/2022	-	-	10.320	AAA	Sukuk Mudharabah Berkelanjutan I Bank CIMB Niaga Tahap II Tahun 2019 Seri C
Sukuk Mudharabah Berkelanjutan I Pegadaian Tahap I Tahun 2020 Seri B	13/05/2023	-	-	4.035	AAA	Sukuk Mudharabah Berkelanjutan I Pegadaian Tahap I Tahun 2020 Seri B
Total		473.035		385.032		Total

Dana Jaminan

Grup memiliki dana jaminan dalam bentuk efek utang (obligasi) dan sukuk. Dana jaminan dalam bentuk efek utang (obligasi) dan sukuk tersebut mulai ditempatkan sejak tanggal 2 November 2016 melalui surat persetujuan OJK No. S-032/NB.211/2016, dengan perubahan terakhir berdasarkan surat No. S-523/NB.211/2022 dan S-315/NB.213/2022 masing-masing tertanggal 2 Juni 2022 dan 14 Maret 2022.

Pada tanggal 31 Desember 2023 dan 2022, Grup tidak memiliki dana jaminan dalam bentuk deposito berjangka.

Pembentukan deposito dan obligasi wajib tersebut dalam rangka memenuhi Peraturan Otoritas Jasa Keuangan ("POJK") No. 71/POJK.5/2016 tanggal 28 Desember 2016 untuk unit konvensional dan POJK No. 72/POJK.05/2016 tanggal 28 Desember 2016 untuk unit usaha syariah tentang Kesehatan Keuangan Perusahaan Asuransi Dan Perusahaan Reasuransi.

14. INVESTMENTS (continued)

Investment of Subsidiaries Other than Bank Subsidiaries (continued)

d. Rating of Securities (continued)

Sukuk (continued)

Compulsory Fund

The Group has compulsory fund in the form of debt securities (bonds) and sukuk. The compulsory funds in the form of debt securities (bonds) and sukuk were placed starting on November 2, 2016 based on OJK approval letter No. S-032/NB.211/2016, with its latest amendment based on letter No. S-523/NB.211/2022 and No. S-315/NB.213/2022 dated June 2, 2022 and March 14, 2022, respectively.

As of December 31, 2023 and 2022, the Group has no compulsory funds in form of time deposits.

The establishment of these compulsory deposits and obligations is in compliance with the Regulation of Financial Services Authority ("POJK") No. 71/POJK.5/ 2016 dated December 28, 2016 for conventional unit and POJK No. 72/POJK.05/ 2016 dated December 28, 2016 for sharia business unit regarding Financial Soundness of Insurance and Reinsurance Companies.

PT PANINVEST Tbk DAN ENTITAS ANAKNYA
CATATAN ATAS LAPORAN KEUANGAN
KONSOLIDASIAN
31 Desember 2023

Dan untuk Tahun yang Berakhir pada Tanggal tersebut
(Disajikan dalam Jutaan Rupiah,
kecuali dinyatakan lain)

PT PANINVEST Tbk AND ITS SUBSIDIARIES
NOTES TO CONSOLIDATED FINANCIAL
STATEMENTS

December 31, 2023

And for the Year then Ended
(Expressed in Millions of Rupiah,
unless otherwise stated)

14. INVESTASI (lanjutan)

Investasi pada Anak Perusahaan selain Anak Perusahaan Bank (lanjutan)

Dana Jaminan (lanjutan)

Menurut peraturan-peraturan tersebut, jumlah dana jaminan yang harus dibentuk sekurang-kurangnya jumlah yang lebih besar antara 20% dari modal sendiri yang dipersyaratkan dan hasil penjumlahan 2% dari cadangan premi untuk Produk Asuransi Yang Dikaitkan Dengan Investasi, ditambah dengan 5% dari cadangan premi untuk produk selain Produk Asuransi Yang Dikaitkan Dengan Investasi dan cadangan atas premi yang belum merupakan pendapatan.

Investasi pada Anak Perusahaan Bank

Klasifikasi efek-efek berdasarkan jenis dan tujuan adalah sebagai berikut:

	2023	2022	
Efek diukur pada nilai wajar melalui laba rugi			Securities at fair value through profit or loss
Obligasi Pemerintah Indonesia	3.891.856	3.049.040	Indonesian Government Bonds
Sukuk Negara	3.151.094	290.393	Government Sukuk
Surat Perbendaharaan Negara	496.164	-	Government Treasury Bills
Sekuritas Rupiah Bank Indonesia	489.245	-	Bank Indonesian Rupiah Securities
Surat utang jangka menengah	3.290	3.508	Medium term notes
Total efek diukur pada nilai wajar melalui laba rugi	8.031.649	3.342.941	Total securities at fair value through profit or loss
Efek diukur pada nilai wajar melalui penghasilan komprehensif lain			Securities at fair value through other comprehensive income
Obligasi Pemerintah Indonesia	18.651.686	19.093.216	Indonesian Government Bonds
Sukuk Negara	4.530.207	4.633.942	Government Sukuk
Obligasi lainnya	707.589	718.114	Other bonds
Saham	129.963	157.675	Shares
Surat utang jangka menengah	58.562	62.442	Medium term notes
Reksadana	-	505.034	Mutual funds
Total efek diukur pada nilai wajar melalui penghasilan komprehensif lain	24.078.007	25.170.423	Total securities at fair value through other comprehensive income
Efek diukur pada biaya perolehan diamortisasi			Securities at amortized cost
Obligasi Pemerintah Indonesia	3.029.342	3.138.549	Indonesian Government Bonds
Sekuritas Rupiah Bank Indonesia	2.164.808	-	Bank Indonesian Rupiah Securities
Sukuk Negara	1.539.218	1.591.967	Government Sukuk
Obligasi lainnya	268.573	271.264	Other bonds

PT PANINVEST Tbk DAN ENTITAS ANAKNYA
CATATAN ATAS LAPORAN KEUANGAN
KONSOLIDASIAN
31 Desember 2023
Dan untuk Tahun yang Berakhir pada Tanggal tersebut
(Disajikan dalam Jutaan Rupiah,
kecuali dinyatakan lain)

PT PANINVEST Tbk AND ITS SUBSIDIARIES
NOTES TO CONSOLIDATED FINANCIAL
STATEMENTS
December 31, 2023
And for the Year then Ended
(Expressed in Millions of Rupiah,
unless otherwise stated)

14. INVESTASI (lanjutan)

Investasi pada Anak Perusahaan Bank (lanjutan)

Klasifikasi efek-efek berdasarkan jenis dan tujuan adalah sebagai berikut: (lanjutan)

	2023
Sukuk lainnya	25.000
Wesel tagih	4.039
Cadangan kerugian penurunan nilai	(39)
Total efek diukur pada biaya perolehan diamortisasi	7.030.941
Total	39.140.597

Jangka waktu efek-efek sejak tanggal pembelian hingga tanggal jatuh tempo adalah sebagai berikut:

	2023
Rupiah	
Obligasi	2 bulan - 28 tahun / 2 months - 28 years
Sukuk	3 bulan - 26 tahun / 3 months - 26 years
Surat utang jangka menengah Sekuritas Rupiah Bank Indonesia	9 tahun / years
Surat Perbendaharaan Negara	6 - 9 bulan / months
Wesel tagih	2 bulan / months 59 - 181 hari / days
Dolar Amerika Serikat	
Obligasi	1 - 50 tahun / years
Sukuk	10 tahun / years
Wesel tagih	-
Euro	
Obligasi	7 - 12 tahun / years

Efek yang diukur pada biaya perolehan diamortisasi memiliki suku bunga tetap maupun mengambang, sehingga Grup terpapar risiko suku bunga atas nilai wajar (*fair value interest rate risk*) dan risiko suku bunga atas arus kas (*cash flow interest rate risk*).

Rata-rata suku bunga efektif untuk efek-efek yang diukur pada biaya perolehan diamortisasi untuk mata uang Rupiah dan valuta asing ini masing-masing sebesar 7,65% dan 6,43% per tahun pada tanggal 31 Desember 2023 dan 8,36% dan 5,39% per tahun pada tanggal 31 Desember 2022.

Rincian efek-efek berdasarkan penerbit dan peringkat obligasi berdasarkan beberapa perusahaan pemeringkat pada tanggal 31 Desember 2023 dan 2022 adalah sebagai berikut:

14. INVESTMENTS (continued)

Investment of Bank Subsidiaries (continued)

Securities classified according to type and purpose were as follows: (continued)

	2023		2022
Sukuk lainnya	25.000	Other sukuk	25.000
Wesel tagih	4.039	Export drafts	16.002
Cadangan kerugian penurunan nilai	(39)	Allowance for impairment losses	(53)
Total efek diukur pada biaya perolehan diamortisasi	7.030.941	Total securities at amortized cost	5.042.729
Total	39.140.597	Total	33.556.093

The terms of the above securities from acquisition dates to maturity dates were as follows:

	2023		2022
Rupiah		Rupiah	
Obligasi	2 bulan - 28 tahun / 2 months - 28 years	Bonds	10 bulan - 30 tahun / 10 months - 30 years
Sukuk	3 bulan - 26 tahun / 3 months - 26 years	Sukuk	9 bulan - 26 tahun / 9 months - 26 years
Surat utang jangka menengah Sekuritas Rupiah Bank Indonesia	9 tahun / years	Medium term notes	9 tahun / years
Surat Perbendaharaan Negara	6 - 9 bulan / months	Bank Indonesian Rupiah Securities	-
Wesel tagih	2 bulan / months 59 - 181 hari / days	Government Treasury Bills	-
Dolar Amerika Serikat		Expore draft	67 - 180 hari / days
Obligasi	1 - 50 tahun / years	United States Dollar	
Sukuk	10 tahun / years	Bonds	5 - 50 tahun / years
Wesel tagih	-	Sukuk	10 tahun / years
Euro		Expore draft	14 hari / days
Obligasi	7 - 12 tahun / years	Euro	
		Bonds	7 - 12 tahun / years

Securities measured at amortized cost are arranged at both fixed and floating interest rates, thus exposing the Group to fair value interest rate risk and cash flow interest rate risk.

Effective interest rate in these securities measured at amortized cost in Rupiah and foreign currencies on December 31, 2023 were 7.65% and 6.43% per annum and on December 31, 2022 were 8.36% and 5.39% per annum, respectively.

Securities classified according to issuers and rating of bonds from various rating companies as of December 31, 2023 and 2022 were as follows:

PT PANINVEST Tbk DAN ENTITAS ANAKNYA
CATATAN ATAS LAPORAN KEUANGAN
KONSOLIDASIAN
31 Desember 2023

Dan untuk Tahun yang Berakhir pada Tanggal tersebut
(Disajikan dalam Jutaan Rupiah,
kecuali dinyatakan lain)

PT PANINVEST Tbk AND ITS SUBSIDIARIES
NOTES TO CONSOLIDATED FINANCIAL
STATEMENTS

December 31, 2023
And for the Year then Ended
(Expressed in Millions of Rupiah,
unless otherwise stated)

14. INVESTASI (lanjutan)

Investasi pada Anak Perusahaan Bank (lanjutan)

	2023		2022	
	Jumlah Tercatat / Carrying Amount	Peringkat / Rating	Jumlah Tercatat / Carrying Amount	Peringkat / Rating
Rupiah				
Sekuritas Rupiah Bank Indonesia	2.654.053	-	-	-
Surat Perbendaharaan Negara	496.164	-	-	-
Obligasi / Sukuk Pemerintah Republik Indonesia	33.542.861	BBB	30.081.397	BBB
Perusahaan Lainnya				
PT Bank KB Bukopin	597.000	AAA	605.190	AAA
PT KB Finansia Multi Finance	110.589	AAA	112.924	AAA
PT Indosat Ooredoo	25.000	AA+	25.000	AA+
Surat utang jangka menengah Badan Usaha Milik Negara				
PT Barata Indonesia Seri B	32.242	-	34.378	-
PT Barata Indonesia Seri A	29.610	-	31.572	-
Wesel tagih Perusahaan lainnya	4.039	-	15.565	-
Reksadana Perusahaan lainnya				
Bahana Seri D Optima Protected Fund 56	-	-	280.570	-
Bahana Seri D Optima Protected Fund 55	-	-	224.464	-
Saham Perusahaan lainnya	129.963	-	157.675	-
Sub-total	37.621.521		31.568.735	

Dolar Amerika Serikat

Obligasi / Sukuk Pemerintah Republik Indonesia	1.080.513	BBB	1.500.623	BBB
Badan Usaha Milik Negara				
PT Perusahaan Gas Negara	192.363	BBB-	194.263	BBB-
PT Perusahaan Pelayaran Indonesia	76.210	BBB	77.001	BBB

14. INVESTMENTS (continued)

Investment of Bank Subsidiaries (continued)

	2023		2022	
	Jumlah Tercatat / Carrying Amount	Peringkat / Rating	Jumlah Tercatat / Carrying Amount	Peringkat / Rating
Rupiah				
Sekuritas Rupiah Bank Indonesia	2.654.053	-	-	-
Surat Perbendaharaan Negara	496.164	-	-	-
Obligasi / Sukuk Pemerintah Republik Indonesia	33.542.861	BBB	30.081.397	BBB
Perusahaan Lainnya				
PT Bank KB Bukopin	597.000	AAA	605.190	AAA
PT KB Finansia Multi Finance	110.589	AAA	112.924	AAA
PT Indosat Ooredoo	25.000	AA+	25.000	AA+
Surat utang jangka menengah Badan Usaha Milik Negara				
PT Barata Indonesia Seri B	32.242	-	34.378	-
PT Barata Indonesia Seri A	29.610	-	31.572	-
Wesel tagih Perusahaan lainnya	4.039	-	15.565	-
Reksadana Perusahaan lainnya				
Bahana Seri D Optima Protected Fund 56	-	-	280.570	-
Bahana Seri D Optima Protected Fund 55	-	-	224.464	-
Saham Perusahaan lainnya	129.963	-	157.675	-
Sub-total	37.621.521		31.568.735	
United States Dollar				
Obligasi / Sukuk Pemerintah Republik Indonesia	1.080.513	BBB	1.500.623	BBB
Badan Usaha Milik Negara				
PT Perusahaan Gas Negara	192.363	BBB-	194.263	BBB-
PT Perusahaan Pelayaran Indonesia	76.210	BBB	77.001	BBB

PT PANINVEST Tbk DAN ENTITAS ANAKNYA
CATATAN ATAS LAPORAN KEUANGAN
KONSOLIDASIAN
31 Desember 2023
Dan untuk Tahun yang Berakhir pada Tanggal tersebut
(Disajikan dalam Jutaan Rupiah,
kecuali dinyatakan lain)

PT PANINVEST Tbk AND ITS SUBSIDIARIES
NOTES TO CONSOLIDATED FINANCIAL
STATEMENTS
December 31, 2023
And for the Year then Ended
(Expressed in Millions of Rupiah,
unless otherwise stated)

14. INVESTASI (lanjutan)

Investasi pada Anak Perusahaan Bank (lanjutan)

Rincian efek-efek berdasarkan penerbit dan peringkat obligasi berdasarkan beberapa perusahaan pemeringkat pada tanggal 31 Desember 2023 dan 2022 adalah sebagai berikut: (lanjutan)

	2023 (lanjutan / continued)		2022 (lanjutan / continued)		
	Jumlah Tercatat / Carrying Amount	Peringkat / Rating	Jumlah Tercatat / Carrying Amount	Peringkat / Rating	
Dolar Amerika Serikat					United States Dollar
Wesel tagih					Export drafts
Perusahaan lainnya	-	-	437	-	Other Companies
Sub-total	1.349.086		1.772.324		Sub-total
Euro					Euro
Obligasi					Bonds
Pemerintah Republik Indonesia	170.029	BBB	215.087	BBB	Government of Republic of Indonesia
Total	39.140.636		33.556.146		Total
Cadangan kerugian penurunan nilai	(39)		(53)		Allowance for impairment losses
Bersih	39.140.597		33.556.093		Net

Efek-efek telah diperingkat oleh pihak ketiga yang tidak terkait dengan Grup, yaitu Pefindo dan PT Fitch Ratings Indonesia.

Sukuk Ijarah Berkelanjutan I Indosat Tahap II Tahun 2015 Seri E ditujukan untuk biaya izin kepada Pemerintah.

Biaya perolehan efek yang diukur pada biaya perolehan diamortisasi pada tanggal 31 Desember 2023 dan 2022 masing-masing sebesar Rp 7.084.841 dan Rp 5.067.065. Diskonto yang belum diamortisasi bersih pada tanggal 31 Desember 2023 dan 2022 masing-masing sebesar Rp 53.860 dan Rp 24.283.

Kerugian yang belum direalisasi akibat peningkatan nilai wajar efek yang diukur pada nilai wajar melalui penghasilan komprehensif lain (FVTOCI), setelah dikurangi pajak penghasilan tangguhan pada tanggal 31 Desember 2023 dan 2022 adalah sebesar Rp 572.911 dan Rp 729.473, yang dicatat sebagai penghasilan komprehensif lain.

Pada tanggal 31 Desember 2023 dan 2022, efek-efek yang dijadikan sebagai efek yang dijual dengan janji dibeli kembali (Catatan 23), adalah Obligasi Pemerintah Indonesia masing-masing sebesar Rp 10.360.000 dan Rp 2.600.000.

14. INVESTMENTS (continued)

Investment of Bank Subsidiaries (continued)

Securities classified according to issuers and rating of bonds from various rating companies as of December 31, 2023 and 2022 were as follows: (continued)

Securities are rated by third parties that are not related to the Group, namely Pefindo and PT Fitch Ratings Indonesia.

Sukuk Ijarah Berkelanjutan I Indosat Tahap II Tahun 2015 Seri E ditujukan untuk biaya izin kepada Pemerintah.

Cost of securities measured at amortized cost as of December 31, 2023 and 2022 amounted to Rp 7,084,841 and Rp 5,067,065, respectively. Unamortized net discount as of December 31, 2023 and 2022 amounted to Rp 53,860 and Rp 24,283, respectively.

Unrealized loss from increase in fair value of securities measured at fair value through other comprehensive income (FVTOCI), net of deferred income tax on December 31, 2023 and 2022 amounting to Rp 572,911 and Rp 729,473, respectively, are recorded as other comprehensive income.

As of December 31, 2023 and 2022, securities which serve as collateral for securities sold with agreements to repurchase (Note 23), are Indonesia Government Bank amounted to Rp 10,360,000 and Rp 2,600,000, respectively.

PT PANINVEST Tbk DAN ENTITAS ANAKNYA
CATATAN ATAS LAPORAN KEUANGAN
KONSOLIDASIAN
31 Desember 2023

Dan untuk Tahun yang Berakhir pada Tanggal tersebut
(Disajikan dalam Jutaan Rupiah,
kecuali dinyatakan lain)

PT PANINVEST Tbk AND ITS SUBSIDIARIES
NOTES TO CONSOLIDATED FINANCIAL
STATEMENTS

December 31, 2023

And for the Year then Ended
(Expressed in Millions of Rupiah,
unless otherwise stated)

14. INVESTASI (lanjutan)

Investasi pada Anak Perusahaan Bank (lanjutan)

Cadangan kerugian penurunan nilai efek-efek yang dibentuk pada tanggal 31 Desember 2023 dan 2022 masing-masing sebesar Rp 39 dan Rp 53. Cadangan tersebut dibentuk untuk surat berharga yang diukur pada biaya perolehan diamortisasi.

Pada tanggal 31 Desember 2023 dan 2022, tidak terdapat efek-efek yang dijadikan agunan oleh Grup.

Pada tahun 2023 dan 2022, terdapat beberapa efek-efek yang diukur pada biaya perolehan diamortisasi yang telah jatuh tempo dan dilunasi seluruhnya dengan nilai nominal sebagai berikut:

	2023
Obligasi Pemerintah Indonesia	519.287
Sukuk Negara	50.000
Sukuk Bank Indonesia	-
Obligasi Subordinasi	-
Total	569.287

Nilai tercatat dari efek-efek yang diukur dengan biaya perolehan diamortisasi adalah sebagai berikut:

	2023
Efek-efek	7.030.980
Pendapatan bunga yang masih akan diterima	128.013
Cadangan kerugian penurunan nilai	(39)
Total	7.158.954

Obligasi Rekapitalisasi Pemerintah

Rincian obligasi rekapitalisasi pemerintah beserta tanggal jatuh tempo dan frekuensi pembayaran bunga adalah sebagai berikut:

Nama Efek/Securities Name	Tanggal Jatuh Tempo/ Maturity Date
Rupiah	
Fixed Rate (FR)/ Fixed Rate Bonds	
FR 0087	15 Februari/ February 15, 2031
FR 0086	15 April/ April 15, 2026
FR 0090	15 April/ April 15, 2027
FR 0081	15 Juni/ June 15, 2025
FR 0040	15 September/ September 15, 2025

14. INVESTMENTS (continued)

Investment of Bank Subsidiaries (continued)

The allowance for impairment losses of securities as of December 31, 2023 and 2022 amounted to Rp 39 and Rp 53, respectively. The allowance is formed for securities classified at amortized cost.

On December 31, 2023 and 2022, there are no securities that serve as collateral to the Group.

In 2023 and 2022, certain securities that are measured at amortized cost has matured and were settled with nominal value as follows:

	2022	
	-	Indonesian Government Bonds
	514.848	Government Sukuk
	3.669.024	Bank Indonesia Sukuk
	92.000	Subordinated Bonds
Total	4.275.872	Total

The net carrying amount of securities measured at amortized cost is as follows:

	2022	
	5.042.782	Securities
	89.852	Accrued interest receivables
	(53)	Allowance for impairment losses
Total	5.132.581	Total

Recapitalization Government Bonds

The details of recapitalization government bonds along with maturity date and interest payment frequency are as follows:

Frekuensi Pembayaran Bunga/ Interest Payment Frequency	2023	2022
Semesteran/ Semi-annually	8.114.305	8.525.385
Semesteran/ Semi-annually	7.885.903	7.838.672
Semesteran/ Semi-annually	3.153.503	3.568.754
Semesteran/ Semi-annually	896.706	894.529
Semesteran/ Semi-annually	609.188	614.006

PT PANINVEST Tbk DAN ENTITAS ANAKNYA
CATATAN ATAS LAPORAN KEUANGAN
KONSOLIDASIAN
31 Desember 2023
Dan untuk Tahun yang Berakhir pada Tanggal tersebut
(Disajikan dalam Jutaan Rupiah,
kecuali dinyatakan lain)

PT PANINVEST Tbk AND ITS SUBSIDIARIES
NOTES TO CONSOLIDATED FINANCIAL
STATEMENTS
December 31, 2023
And for the Year then Ended
(Expressed in Millions of Rupiah,
unless otherwise stated)

14. INVESTASI (lanjutan)

Investasi pada Anak Perusahaan Bank (lanjutan)

Obligasi Rekapitalisasi Pemerintah (lanjutan)

Rincian obligasi rekapitalisasi pemerintah beserta tanggal jatuh tempo dan frekuensi pembayaran bunga adalah sebagai berikut: (lanjutan)

Nama Efek/ Securities Name	Tanggal Jatuh Tempo/ Maturity Date	Frekuensi Pembayaran Bunga/ Interest Payment Frequency	2023	2022
Rupiah (lanjutan/ continued)				
<i>Fixed Rate (FR)/ Bonds (lanjutan/ continued)</i>				
FR 0045	15 Mei/ May 15, 2037	Semesteran/ Semi-annually	544.416	544.191
FR 0101	15 April/ April 15, 2029	Semesteran/ Semi-annually	516.938	-
FR 0044	15 September/ September 15, 2024	Semesteran/ Semi-annually	320.124	320.409
FR 0062	15 April/ April 15, 2042	Semesteran/ Semi-annually	311.464	5
FR 0083	15 April/ April 15, 2040	Semesteran/ Semi-annually	309.434	349.371
FR 0096	15 Februari/ February 15, 2033	Semesteran/ Semi-annually	301.947	501
FR 0097	15 Juni/ June 15, 2043	Semesteran/ Semi-annually	292.882	20.017
FR 0095	15 Agustus/ August 15, 2028	Semesteran/ Semi-annually	253.570	13.361
FR 0089	15 Agustus/ August 15, 2051	Semesteran/ Semi-annually	214.631	87.678
FR 0100	15 Februari/ February 15, 2034	Semesteran/ Semi-annually	180.514	-
FR 0091	15 April/ April 15, 2032	Semesteran/ Semi-annually	132.656	147.951
FR 0098	15 Juni/ June 15, 2038	Semesteran/ Semi-annually	111.888	12.413
FR 0082	15 September/ September 15, 2030	Semesteran/ Semi-annually	106.577	-
FR 0047	15 Februari/ February 15, 2028	Semesteran/ Semi-annually	105.220	-
FR 0059	15 Mei/ May 15, 2027	Semesteran/ Semi-annually	68.959	186.565
FR 0065	15 Mei/ May 15, 2033	Semesteran/ Semi-annually	47.963	52.276
FR 0080	15 Juni/ June 15, 2035	Semesteran/ Semi-annually	32.898	254.489
FR 0064	15 Mei/ May 15, 2028	Semesteran/ Semi-annually	24.256	489
FR 0070	15 Maret/ March 15, 2024	Semesteran/ Semi-annually	6.321	-
FR 0077	15 Mei/ May 15, 2024	Semesteran/ Semi-annually	4.626	-
FR 0092	15 Juni/ June 15, 2042	Semesteran/ Semi-annually	829	25.856
FR 0084	15 Februari/ February 15, 2026	Semesteran/ Semi-annually	-	146.389
FR 0093	15 Juli/ July 15, 2037	Semesteran/ Semi-annually	-	93.691
FR 0039	15 Agustus/ August 15, 2023	Semesteran/ Semi-annually	-	50.332
FR 0075	15 Mei/ May 15, 2038	Semesteran/ Semi-annually	-	44.859
FR 0076	15 Mei/ May 15, 2048	Semesteran/ Semi-annually	-	4.129
FR 0085	15 April/ April 15, 2031	Semesteran/ Semi-annually	-	526
FR 0079	15 April/ April 15, 2039	Semesteran/ Semi-annually	-	111
<i>Obligasi Ritel Indonesia (ORI)/ Indonesia Retail Bonds</i>				
ORI 019	15 Februari/ February 15, 2024	Bulanan/ Monthly	3.366	116
ORI 021	15 Februari/ February 15, 2025	Bulanan/ Monthly	1.415	149
ORI 020	15 Oktober/ October 15, 2024	Bulanan/ Monthly	771	-
ORI 024	15 Oktober/ October 15, 2029	Bulanan/ Monthly	27	-
ORI 022	15 Oktober/ October 15, 2025	Bulanan/ Monthly	-	1.288
ORI 018	15 Oktober/ October 15, 2023	Bulanan/ Monthly	-	100
<i>Project Based Sukuk (PBS)/ Project Based Sukuk (PBS)</i>				
PBS 031	15 Juli/ July 15, 2024	Semesteran/ Semi-annually	1.723.406	1.092.886
PBS 029	15 Maret/March 15, 2034	Semesteran/ Semi-annually	1.331.070	1.306.123
PBS 026	15 Oktober/ October 15, 2024	Semesteran/ Semi-annually	1.130.445	640.262
PBS 017	15 Oktober/ October 15, 2025	Semesteran/ Semi-annually	1.099.102	1.100.384
PBS 032	15 Juli/ July 15, 2026	Semesteran/ Semi-annually	1.061.839	1.056.482

PT PANINVEST Tbk DAN ENTITAS ANAKNYA
CATATAN ATAS LAPORAN KEUANGAN
KONSOLIDASIAN
31 Desember 2023

Dan untuk Tahun yang Berakhir pada Tanggal tersebut
(Disajikan dalam Jutaan Rupiah,
kecuali dinyatakan lain)

PT PANINVEST Tbk AND ITS SUBSIDIARIES
NOTES TO CONSOLIDATED FINANCIAL
STATEMENTS

December 31, 2023

And for the Year then Ended
(Expressed in Millions of Rupiah,
unless otherwise stated)

14. INVESTASI (lanjutan)

Investasi pada Anak Perusahaan Bank (lanjutan)

Obligasi Rekapitalisasi Pemerintah (lanjutan)

Rincian obligasi rekapitalisasi pemerintah beserta tanggal jatuh tempo dan frekuensi pembayaran bunga adalah sebagai berikut: (lanjutan)

Nama Efek/Securities Name	Tanggal Jatuh Tempo/ Maturity Date
Rupiah (lanjutan/ continued)	
Project Based Sukuk (PBS)/ Project Based Sukuk (PBS) (lanjutan/ continued)	
PBS 033	15 Juni/ June 15, 2047
PBS 038	15 Desember/ December 15, 2049
PBS 036	15 Agustus/ August 15, 2025
PBS 028	15 Oktober/ October 15, 2046
PBS 003	15 Januari/ January 15, 2027
PBS 030	15 Juli/ July 15, 2028
PBS 037	15 Maret/ March 15, 2036
PBS 004	15 Februari/ February 15, 2037
PBS 027	15 Mei/ May 15, 2023
PBS 029	15 Maret/ March 15, 2034
PBS 005	15 April/ April 15, 2043
PBS 022	15 April/ April 15, 2034

Sukuk Ritel (SRI)/ Retail Sukuk

SR 014	10 Maret/ March 10, 2024
SR 016	10 Maret/ March 10, 2025
SR 015	10 September/ September 10, 2024
SR 018	10 Maret/ March 10, 2026
SR 017	10 September/ September 10, 2025
SR 013	10 September/ September 10, 2023

Total Rupiah/ Total Rupiah

Valuta asing/ Foreign

currencies

Dolar Amerika Serikat/ United States Dollar

Republic of Indonesia Bonds (ROI)/ Republic of Indonesia Bonds (ROI)

ROI 121035

8,5 REGS

ROI 120331

1,85

ROI 170237

6,625 REGS

ROI 170138

7,75 REGS

ROI 150125

4.125 REGS

ROI 110153

5.65

ROI 121035

8,5 REGS

ROI 120331

1,85

ROI 170237

6,625 REGS

ROI 170138

7,75 REGS

ROI 150125

4.125 REGS

ROI 110153

5.65

12 Oktober/ October 12, 2035

12 Maret/ March 12, 2031

17 Februari/ February 17, 2037

17 Januari/ January 17, 2038

15 Januari/ January 15, 2025

11 Januari/ January 11, 2053

14. INVESTMENTS (continued)

Investment of Bank Subsidiaries (continued)

Recapitalization Government Bonds (continued)

The details of recapitalization government bonds along with maturity date and interest payment frequency are as follows: (continued)

Frekuensi Pembayaran Bunga/ Interest Payment Frequency	2023	2022
Semesteran/ Semi-annually	679.141	52.415
Semesteran/ Semi-annually	622.415	-
Semesteran/ Semi-annually	349.192	-
Semesteran/ Semi-annually	348.051	348.099
Semesteran/ Semi-annually	326.694	29.891
Semesteran/ Semi-annually	216.789	216.131
Semesteran/ Semi-annually	76.664	-
Semesteran/ Semi-annually	19.208	19.148
Semesteran/ Semi-annually	-	110.142
Semesteran/ Semi-annually	-	213.953
Semesteran/ Semi-annually	-	95.630
Semesteran/ Semi-annually	-	372
Bulanan/ Monthly	3.405	-
Bulanan/ Monthly	1.275	320
Bulanan/ Monthly	866	541
Bulanan/ Monthly	2	-
Bulanan/ Monthly	-	10
Bulanan/ Monthly	-	1
Total	33.542.861	30.081.398

PT PANINVEST Tbk DAN ENTITAS ANAKNYA
CATATAN ATAS LAPORAN KEUANGAN
KONSOLIDASIAN
31 Desember 2023
Dan untuk Tahun yang Berakhir pada Tanggal tersebut
(Disajikan dalam Jutaan Rupiah,
kecuali dinyatakan lain)

PT PANINVEST Tbk AND ITS SUBSIDIARIES
NOTES TO CONSOLIDATED FINANCIAL
STATEMENTS
December 31, 2023
And for the Year then Ended
(Expressed in Millions of Rupiah,
unless otherwise stated)

14. INVESTASI (lanjutan)

Investasi pada Anak Perusahaan Bank (lanjutan)

Obligasi Rekapitalisasi Pemerintah (lanjutan)

Rincian obligasi rekapitalisasi pemerintah beserta tanggal jatuh tempo dan frekuensi pembayaran bunga adalah sebagai berikut: (lanjutan)

Nama Efek/Securities Name	Tanggal Jatuh Tempo/ Maturity Date
Valuta asing/ Foreign currencies (lanjutan/ continued)	
Dolar Amerika Serikat/ United States Dollar (lanjutan/ continued)	
Republic of Indonesia Bonds (ROI)/ Republic of Indonesia Bonds (ROI) (lanjutan/ continued) ROI 110133 4,85	11 Januari/ January 11, 2033
ROI 120371 3,35	12 Maret/ March 12, 2071
ROI 200927 4,15	20 September/ September 20, 2027
ROI 110123 2,95	11 Januari/ January 11, 2023
Republic of Indonesia Bonds Sukuk (ROI)/ Republic of Indonesia Bonds Sukuk (ROI) ROI SUKUK 290327 4,15 REGS	29 Maret/ March 29, 2027
ROI SUKUK 290326 4,55 REGS	29 Maret/ March 29, 2026
Total Dolar Amerika Serikat/ Total United States Dollar	

14. INVESTMENTS (continued)

Investment of Bank Subsidiaries (continued)

Recapitalization Government Bonds (continued)

The details of recapitalization government bonds along with maturity date and interest payment frequency are as follows: (continued)

Frekuensi Pembayaran Bunga/ Interest Payment Frequency	2023	2022
Semesteran/ Semi-annually	784	-
Semesteran/ Semi-annually	565	519
Semesteran/ Semi-annually	456	1.224
Semesteran/ Semi-annually	-	420.314
Semesteran/ Semi-annually	153.970	155.675
Semesteran/ Semi-annually	76.985	77.837
	<u>1.080.513</u>	<u>1.500.623</u>

PT PANINVEST Tbk DAN ENTITAS ANAKNYA
CATATAN ATAS LAPORAN KEUANGAN
KONSOLIDASIAN
31 Desember 2023

Dan untuk Tahun yang Berakhir pada Tanggal tersebut
(Disajikan dalam Jutaan Rupiah,
kecuali dinyatakan lain)

PT PANINVEST Tbk AND ITS SUBSIDIARIES
NOTES TO CONSOLIDATED FINANCIAL
STATEMENTS

December 31, 2023
And for the Year then Ended
(Expressed in Millions of Rupiah,
unless otherwise stated)

14. INVESTASI (lanjutan)

Investasi pada Anak Perusahaan Bank (lanjutan)

Obligasi Rekapitalisasi Pemerintah (lanjutan)

Rincian obligasi rekapitalisasi pemerintah beserta tanggal jatuh tempo dan frekuensi pembayaran bunga adalah sebagai berikut: (lanjutan)

Nama Efek/Securities Name	Tanggal Jatuh Tempo/ Maturity Date	Frekuensi Pembayaran Bunga/ Interest Payment Frequency	2023	2022
Valuta asing/ Foreign currencies (lanjutan/ continued)				
Euro/ Euro				
Republic of Indonesia Bonds (ROI)/ Republic of Indonesia Bonds (ROI) ROI 180724	18 Juli/ July 18, 2024	Tahunan/ Annually	119.243	116.017
2,15 REGS ROI 140628	14 Juni/ June 14, 2028	Tahunan/ Annually	50.786	49.362
3,75 REGS ROI 140623	14 Juni/ June 14, 2023	Tahunan/ Annually	-	49.708
2,625 REGS				
Total Euro/ Total Euro			170.029	215.087
Total / Total			34.793.403	31.797.108

Sukuk negara yang dimiliki Bank dan entitas anak ditujukan untuk membiayai infrastruktur dan kegiatan APBN.

Government sukuk owned by Bank and subsidiaries were utilized to finance infrastructures and APBN's activity.

Reksadana

Mutual Funds

Rincian reksadana adalah sebagai berikut:

Mutual funds are as follows:

	2022				
	Unit Penyertaan / Investment Unit	Nilai Aset Bersih per Unit / Net Assets Value per Unit	Keuntungan Yang Belum Direalisasi / Unrealized Gain	Nilai Wajar / Fair Value	
Bahana Seri D Optima Protected Fund 56	250.000.000	1.122,28	30.570	280.570	Bahana Seri D Optima Protected Fund 56
Bahana Seri D Optima Protected Fund 55	200.000.000	1.122,32	24.464	224.464	Bahana Seri D Optima Protected Fund 55
Total	450.000.000		55.034	505.034	Total

PT PANINVEST Tbk DAN ENTITAS ANAKNYA
CATATAN ATAS LAPORAN KEUANGAN
KONSOLIDASIAN
31 Desember 2023
Dan untuk Tahun yang Berakhir pada Tanggal tersebut
(Disajikan dalam Jutaan Rupiah,
kecuali dinyatakan lain)

PT PANINVEST Tbk AND ITS SUBSIDIARIES
NOTES TO CONSOLIDATED FINANCIAL
STATEMENTS
December 31, 2023
And for the Year then Ended
(Expressed in Millions of Rupiah,
unless otherwise stated)

14. INVESTASI (lanjutan)

Investasi pada Anak Perusahaan Bank (lanjutan)

Wesel Tagih

Rincian wesel tagih adalah sebagai berikut:

14. INVESTMENTS (continued)

Investment of Bank Subsidiaries (continued)

Export Drafts

Export drafts are as follows:

		2023				
		<u>Suku bunga / Interest rate</u>	<u>Tanggal jatuh tempo / Maturity date</u>	<u>Nilai Wajar / Fair Value</u>		
Rupiah						Rupiah
	PT Bank Negara Indonesia (Persero)	8,00%	12 Februari/ February 12, 2024	1.505		PT Bank Negara Indonesia (Persero)
	PT Bank Negara Indonesia (Persero)	8,50%	7 Februari/ February 7, 2024	1.381		PT Bank Negara Indonesia (Persero)
	PT Bank DKI	10,00%	19 Juni/ June 19, 2024	480		PT Bank DKI
	PT Bank Central Asia	10,00%	6 Mei/ May 6, 2024	400		PT Bank Central Asia
	PT Bank Negara Indonesia (Persero)	8,00%	18 Maret/ March 18, 2024	172		PT Bank Negara Indonesia (Persero)
	PT Bank Negara Indonesia (Persero)	10,00%	15 Januari/ January 15, 2024	101		PT Bank Negara Indonesia (Persero)
Total				4.039		Total
		2022				
		<u>Suku bunga / Interest rate</u>	<u>Tanggal jatuh tempo / Maturity date</u>	<u>Nilai Wajar / Fair Value</u>		
Rupiah						Rupiah
	PT Bank Mandiri (Persero)	8,00%	20 Maret/ March 20, 2023	3.736		PT Bank Mandiri (Persero)
	PT Bank Rakyat Indonesia (Persero)	11,00%	14 Februari/ February 14, 2023	2.811		PT Bank Rakyat Indonesia (Persero)
	PT Bank Mandiri (Persero)	11,00%	4 Januari/ January 4, 2023	1.151		PT Bank Mandiri (Persero)
	PT Bank Mandiri (Persero)	11,00%	11 April/ April 11, 2023	1.144		PT Bank Mandiri (Persero)
	PT Bank Mandiri (Persero)	8,00%	29 Mei/ May 29, 2023	1.014		PT Bank Mandiri (Persero)
	PT Bank DKI	10,00%	4 Januari/ January 4, 2023	722		PT Bank DKI
	PT Bank Mandiri (Persero)	8,00%	10 April/ April 10, 2023	631		PT Bank Mandiri (Persero)
	HSBC Bank, Ltd.	10,00%	7 Februari/ February 7, 2023	626		HSBC Bank, Ltd.
	PT Bank Mandiri (Persero)	8,00%	27 April/ April 27, 2023	511		PT Bank Mandiri (Persero)
	PT Bank DKI	10,00%	25 Januari/ January 25, 2023	501		PT Bank DKI
	PT Bank Negara Indonesia (Persero)	10,00%	24 Januari/ January 24, 2023	420		PT Bank Negara Indonesia (Persero)
	HSBC Bank, Ltd.	10,00%	9 Januari/ January 9, 2023	411		HSBC Bank, Ltd.
	PT Bank Rakyat Indonesia (Persero)	11,00%	17 April/ April 17, 2023	407		PT Bank Rakyat Indonesia (Persero)
	PT Bank Mandiri (Persero)	8,00%	24 Mei/ May 24, 2023	380		PT Bank Mandiri (Persero)
	PT Bank Mandiri (Persero)	10,00%	14 Februari/ February 14, 2023	324		PT Bank Mandiri (Persero)
	PT Bank DKI	10,00%	14 Juni/ June 14, 2023	286		PT Bank DKI
	PT Bank Negara Indonesia (Persero)	10,00%	24 Maret/ March 24, 2023	224		PT Bank Negara Indonesia (Persero)
	PT Bank Mandiri (Persero)	10,00%	24 Januari/ January 24, 2023	155		PT Bank Mandiri (Persero)
	PT Bank Mandiri (Persero)	10,00%	13 Februari/ February 13, 2023	111		PT Bank Mandiri (Persero)
Sub-total				15.565		Sub-total

PT PANINVEST Tbk DAN ENTITAS ANAKNYA
CATATAN ATAS LAPORAN KEUANGAN
KONSOLIDASIAN
31 Desember 2023

Dan untuk Tahun yang Berakhir pada Tanggal tersebut
(Disajikan dalam Jutaan Rupiah,
kecuali dinyatakan lain)

PT PANINVEST Tbk AND ITS SUBSIDIARIES
NOTES TO CONSOLIDATED FINANCIAL
STATEMENTS

December 31, 2023

And for the Year then Ended
(Expressed in Millions of Rupiah,
unless otherwise stated)

14. INVESTASI (lanjutan)

Investasi pada Anak Perusahaan Bank (lanjutan)

Wesel Tagih (lanjutan)

Rincian wesel tagih adalah sebagai berikut: (lanjutan)

2022 (lanjutan/ continued)			
Suku bunga / Interest rate	Tanggal jatuh tempo / Maturity date	Nilai Wajar / Fair Value	
Valuta Asing			<i>Foreign Currencies</i>
Dolar Amerika Serikat			<i>United States Dollar</i>
Shinhan Bank	4,00%	6 Januari/ January 6, 2023	Shinhan Bank
Taiwan Cooperative Bank, Ltd.	4,00%	9 Januari/ January 9, 2023	Taiwan Cooperative Bank, Ltd.
Sub-total		437	Sub-total
Total		16.002	Total

Seluruh transaksi wesel tagih pada tanggal 31 Desember 2023 dan 2022 berasal dari transaksi usaha.

All export drafts as of December 31, 2023 and 2022 are from business transaction.

Saham

Shares

Rincian saham adalah sebagai berikut:

Shares are as follows:

	Bidang Usaha / Type of Business	Persentase Kepemilikan / Percentage of Ownership				
		2023	2022	2023	2022	
PT Asuransi Multi Artha Guna	Asuransi / Insurance	7,76%	7,76%	112.520	139.680	<i>PT Asuransi Multi Artha Guna</i>
PT Bank ANZ Indonesia	Perbankan / Banking	1,00%	1,00%	16.500	16.500	<i>PT Bank ANZ Indonesia</i>
PT FAC Sekuritas Indonesia	Sekuritas / Securities	2,50%	2,50%	750	750	<i>PT FAC Sekuritas Indonesia</i>
PT Sarana Kalsel Ventura	Modal ventura / Ventura capital	1,04%	1,04%	193	193	<i>PT Sarana Kalsel Ventura</i>
PT Al Ijarah Indonesia Finance	Lembaga pembiayaan / Financing	-	6,77%	-	552	<i>PT Al Ijarah Indonesia Finance</i>
Total				129.963	157.675	Total

Nilai wajar pada saat perolehan awal atas penyertaan saham AMAG sebesar Rp 60.916. Nilai wajar penyertaan saham AMAG didasarkan pada harga pasar yang tercatat pada tanggal pelaporan. Keuntungan yang belum direalisasi akibat kenaikan nilai wajar penyertaan, setelah dikurangi pajak penghasilan tangguhan pada tanggal 31 Desember 2023 dan 2022 masing-masing sebesar Rp 40.251 dan Rp 61.436 yang dicatat sebagai penghasilan komprehensif lain tahun berjalan.

The initial fair value of the investment in AMAG amounting to Rp 60,916 is based on its quoted market price as of reporting date. The unrealized gain on increase in value of investment, net of deferred income tax, as of December 31, 2023 and 2022 amounted to Rp 40,251 and Rp 61,436, respectively, and is recorded as other comprehensive income in the current year.

PT PANINVEST Tbk DAN ENTITAS ANAKNYA
CATATAN ATAS LAPORAN KEUANGAN
KONSOLIDASIAN
31 Desember 2023
Dan untuk Tahun yang Berakhir pada Tanggal tersebut
(Disajikan dalam Jutaan Rupiah,
kecuali dinyatakan lain)

PT PANINVEST Tbk AND ITS SUBSIDIARIES
NOTES TO CONSOLIDATED FINANCIAL
STATEMENTS
December 31, 2023
And for the Year then Ended
(Expressed in Millions of Rupiah,
unless otherwise stated)

14. INVESTASI (lanjutan)

Investasi pada Anak Perusahaan Bank (lanjutan)

Saham (lanjutan)

Nilai wajar pada saat perolehan awal atas penyertaan saham ALIF sebesar Rp 61.100. Nilai wajar penyertaan saham ALIF didasarkan pada teknik penilaian yang mencakup input berupa model bisnis dan arus kas kontraktual. Kerugian yang belum direalisasi akibat penurunan nilai wajar penyertaan, pada tanggal 31 Desember 2023 dan 2022 masing-masing sebesar Rp 61.100 dan Rp 60.548 yang dicatat sebagai penghasilan komprehensif lain tahun berjalan.

Pada tanggal 4 April 2023, ALIF mengajukan rencana pembubaran perusahaan. Melalui pengumuman nomor PENG-44/PL.02/2023, OJK telah mencabut izin usaha ALIF. Sehingga pada tahun 2023, PDSB telah menghapus penyertaan modal saham kepada ALIF.

Pada tanggal 31 Desember 2023 dan 2022 tidak terdapat penyertaan dalam bentuk saham yang dijaminakan oleh Grup.

Mutasi nilai tercatat efek-efek diukur pada biaya perolehan diamortisasi adalah sebagai berikut:

	2023					
	Stage 1	Stage 2	Stage 3	Syariah	Total/Total	
Saldo awal tahun	4.672.688	-	-	370.094	5.042.782	Balance at the beginning of the year
Perubahan jumlah tercatat bruto	(11.162)	-	-	185	(10.977)	Changes in gross carrying amount
Aset keuangan baru yang diterbitkan atau dibeli	2.585.525	-	-	-	2.585.525	New financial assets issued or purchased
Aset keuangan yang dihentikan pengakuannya	(536.358)	-	-	(49.992)	(586.350)	Financial asset derecognized
Total penambahan (pengurangan) periode berjalan	2.038.005	-	-	(49.807)	1.988.198	Total addition (deduction) for the current year
Saldo akhir tahun	6.710.693	-	-	320.287	7.030.980	Balance at the end of the year
	2022					
	Stage 1	Stage 2	Stage 3	Syariah	Total/Total	
Saldo awal tahun	5.113.692	-	-	1.512.205	6.625.897	Balance at the beginning of the year
Perubahan jumlah tercatat bruto	133.871	-	-	62	133.933	Changes in gross carrying amount
Aset keuangan baru yang diterbitkan atau dibeli	16.003	-	-	280.867	296.870	New financial assets issued or purchased
Aset keuangan yang dihentikan pengakuannya	(590.878)	-	-	(1.423.040)	(2.013.918)	Financial asset derecognized
Total pengurangan periode berjalan	(441.004)	-	-	(1.142.111)	(1.583.115)	Total deduction for the current year
Saldo akhir tahun	4.672.688	-	-	370.094	5.042.782	Balance at the end of the year

14. INVESTMENTS (continued)

Investment of Bank Subsidiaries (continued)

Shares (continued)

The initial fair value of the investment in ALIF amounting to Rp 61,100 is based on valuation technique that include inputs from business model and contractual cash flow. The unrealized loss on decrease in value of investment, as of December 31, 2023 and 2022 amounted to Rp 61,100 and Rp 60,548, respectively, and is recorded as other comprehensive income in the current year.

On April 4 2023, ALIF submitted a plan to disband the company. Through announcement number PENG-44/PL.02/2023, OJK has revoked ALIF's business license. Thus in 2023, PDSB has write-off its investment in shares of stock to ALIF.

On December 31, 2023 and 2022, there is no investment in shares of stocks that serve as collateral to the Group.

The changes in carrying amount on securities measured at amortized cost are as follows:

PT PANINVEST Tbk DAN ENTITAS ANAKNYA
CATATAN ATAS LAPORAN KEUANGAN
KONSOLIDASIAN
31 Desember 2023

Dan untuk Tahun yang Berakhir pada Tanggal tersebut
(Disajikan dalam Jutaan Rupiah,
kecuali dinyatakan lain)

PT PANINVEST Tbk AND ITS SUBSIDIARIES
NOTES TO CONSOLIDATED FINANCIAL
STATEMENTS

December 31, 2023
And for the Year then Ended
(Expressed in Millions of Rupiah,
unless otherwise stated)

14. INVESTASI (lanjutan)

Investasi pada Anak Perusahaan Bank (lanjutan)

Mutasi nilai cadangan kerugian penurunan nilai efek-efek diukur pada biaya perolehan diamortisasi adalah sebagai berikut:

	2023					
	Stage 1	Stage 2	Stage 3	Syariah *)	Total/Total	
Saldo awal tahun	53	-	-	-	53	Balance at the beginning of the year
Pengukuran kembali penyisihan kerugian penurunan nilai	(12)	-	-	-	(12)	Remeasurement of the allowance for impairment losses
Aset keuangan baru yang diterbitkan atau dibeli	1	-	-	-	1	New financial assets issued or purchased
Aset keuangan yang dihentikan pengakuannya	(3)	-	-	-	(3)	Financial asset derecognized
Total pengurangan periode berjalan (**)	(14)	-	-	-	(14)	Total deduction for the current year (**)
Saldo akhir tahun	39	-	-	-	39	Balance at the end of the year

*) ECL untuk syariah menggunakan kerugian historis sesuai PSAK 55 dan PPAP BI

**) Termasuk selisih kurs

*) ECL for sharia using incurred loss based on PSAK 55 dan PPAP BI

**) Include differences in exchange rate

	2022					
	Stage 1	Stage 2	Stage 3	Syariah *)	Total/Total	
Saldo awal tahun	179	-	-	-	179	Balance at the beginning of the year
Pengukuran kembali penyisihan kerugian penurunan nilai	34	-	-	-	34	Remeasurement of the allowance for impairment losses
Aset keuangan baru yang diterbitkan atau dibeli	3	-	-	-	3	New financial assets issued or purchased
Aset keuangan yang dihentikan pengakuannya	(163)	-	-	-	(163)	Financial asset derecognized
Total pengurangan periode berjalan (**)	(126)	-	-	-	(126)	Total deduction for the current year (**)
Saldo akhir tahun	53	-	-	-	53	Balance at the end of the year

*) ECL untuk syariah menggunakan kerugian historis sesuai PSAK 55 dan PPAP BI

**) Termasuk selisih kurs

*) ECL for sharia using incurred loss based on PSAK 55 dan PPAP BI

**) Include differences in exchange rate

Manajemen berpendapat bahwa cadangan kerugian penurunan nilai efek-efek adalah cukup untuk menutup kerugian yang mungkin timbul akibat tidak tertagihnya efek-efek.

Management believes that the allowance for impairment losses on securities is adequate to cover the losses, which might arise from uncollectible securities.

PT PANINVEST Tbk DAN ENTITAS ANAKNYA
CATATAN ATAS LAPORAN KEUANGAN
KONSOLIDASIAN
31 Desember 2023
Dan untuk Tahun yang Berakhir pada Tanggal tersebut
(Disajikan dalam Jutaan Rupiah,
kecuali dinyatakan lain)

PT PANINVEST Tbk AND ITS SUBSIDIARIES
NOTES TO CONSOLIDATED FINANCIAL
STATEMENTS
December 31, 2023
And for the Year then Ended
(Expressed in Millions of Rupiah,
unless otherwise stated)

15. TAGIHAN DAN LIABILITAS DERIVATIF

Bank melakukan transaksi derivatif dalam bentuk pembelian dan penjualan berjangka valuta asing (*forward*) dan *swap* untuk tujuan *trading*.

Transaksi *swap* terdiri dari kontrak *swap* mata uang asing. Transaksi tersebut merupakan komitmen untuk melunasi liabilitas dalam mata uang asing dengan kurs yang ditentukan terlebih dahulu.

Risiko pasar dari transaksi derivatif timbul sebagai akibat dari adanya perubahan nilai potensial fluktuasi kurs mata uang, sedangkan risiko kredit timbul dalam hal pihak lain tidak dapat memenuhi liabilitasnya kepada Bank. Jangka waktu dari pembelian dan penjualan berjangka valuta asing pada tanggal 31 Desember 2023 dan 2022 masing-masing berkisar antara 5 hari sampai 180 hari dan 4 hari sampai 179 hari.

Rincian tagihan dan liabilitas derivatif pada tanggal 31 Desember 2023 dan 2022 adalah sebagai berikut

	2023				
	Jumlah nosional/ Notional amount		Nilai wajar/ Fair value		
	Beli/ Buy	Jual/ Sell	Tagihan/ Receivables	Liabilitas/ Payables	
Pihak ketiga					Third parties
Kontrak berjangka mata uang asing	1.713.499	1.124.054	7.496	11.454	Currency forward contract
Swap	1.728.369	2.292.613	12.941	4.978	Swap
Total	3.441.868	3.416.667	20.437	16.432	Total
	2022				
	Jumlah nosional/ Notional amount		Nilai wajar/ Fair value		
	Beli/ Buy	Jual/ Sell	Tagihan/ Receivables	Liabilitas/ Payables	
Pihak ketiga					Third parties
Kontrak berjangka mata uang asing	1.349.501	2.138.550	10.870	10.630	Currency forward contract
Swap	3.231.813	2.314.202	18.515	18.931	Swap
Total	4.581.314	4.452.752	29.385	29.561	Total

Tagihan dan liabilitas derivatif pada tanggal 31 Desember 2023 adalah dalam mata uang Rupiah dan Yuan Cina dan pada tanggal 31 Desember 2022 adalah dalam mata uang Rupiah dan Dolar Amerika Serikat.

Pada tanggal 31 Desember 2023 dan 2022, jumlah keuntungan dan kerugian atas tagihan dan liabilitas derivatif yang diakui dalam laba rugi dalam akun "pendapatan transaksi valuta asing - bersih" masing-masing sebesar Rp 58.017 dan Rp 54.711.

15. DERIVATIVE RECEIVABLES AND PAYABLES

The Bank's derivative instruments, principally consist of forward foreign exchange contracts and swap contracts for trading purposes.

Swap transactions consists of foreign currency swap contracts. Such currency swap transactions are commitments to settle in cash on a future date an obligation in foreign currency at a predetermined rate of exchange.

The market risk of derivative transactions arise from potential changes in value due to fluctuations in foreign exchange rates, while credit risk is the possibility that a loss may occur due to the failure of a counterparty to fulfill its obligations. According to the terms of the contracts as of December 31, 2023 and 2022, the Bank's derivative instruments have terms range from 5 days to 180 days and 4 days to 179 days, respectively.

The details of derivative receivables and payables as of December 31, 2023 and 2022 are as follows

The derivative receivables and payables are denominated in Rupiah and Chinese Yuan as of December 31, 2023 and and in Rupiah and United States Dollar as of December 31, 2022.

As of December 31, 2023 and 2022, the amount of gain or loss on derivative receivables and payables recognized in profit or loss under "gain on foreign exchange transactions - net" amounted to Rp 58,017 and Rp 54,711, respectively.

PT PANINVEST Tbk DAN ENTITAS ANAKNYA
CATATAN ATAS LAPORAN KEUANGAN
KONSOLIDASIAN
31 Desember 2023

Dan untuk Tahun yang Berakhir pada Tanggal tersebut
(Disajikan dalam Jutaan Rupiah,
kecuali dinyatakan lain)

PT PANINVEST Tbk AND ITS SUBSIDIARIES
NOTES TO CONSOLIDATED FINANCIAL
STATEMENTS

December 31, 2023
And for the Year then Ended
(Expressed in Millions of Rupiah,
unless otherwise stated)

16. EFEK YANG DIBELI DENGAN JANJI DIJUAL
KEMBALI - PIHAK KETIGA

	2023
PT Bina Bangun Mandiri	115.023
Dikurangi penyisihan kerugian penurunan nilai	(15.023)
Total	-

Mutasi penyisihan kerugian penurunan nilai piutang usaha yang seluruhnya berdasarkan penilaian secara individual adalah sebagai berikut:

	2023
Saldo awal tahun	115.023
Penyisihan penurunan nilai tahun berjalan	-
Total	115.023

Pada tanggal 31 Desember 2019, rincian akun ini adalah sebagai berikut:

Efek / Securities	Pihak / Counterparty	Tanggal Transaksi / Trade Date	Jatuh Tempo / Maturity Date	Nilai Beli / Purchase Amount	Nilai Beli Kembali / Reverse Amount	Pendapatan Diterima Di muka / Unearned Interest Income	Piutang Beli Efek Dengan Janji Jual Kembali / Reverse Repo Receivable
PT Lippo Karawaci Tbk	PT Bina Bangun Mandiri	23/10/2019	23/04/2020	145.313	166.766	9.092	157.674
PT Multifiling Mitra Indonesia Tbk	PT Bina Bangun Mandiri	23/10/2018	23/04/2020	28.000	32.155	1.773	30.382
PT Multipolar Tbk	PT Bina Bangun Mandiri	24/10/2019	24/04/2020	20.000	22.968	1.267	21.701
PT Multipolar Technology Tbk	PT Bina Bangun Mandiri	24/10/2019	24/04/2020	56.687	65.100	3.590	61.510
				250.000	286.989	15.722	271.267

Rata-rata tingkat bunga piutang beli efek dengan janji jual kembali adalah 11,50% per tahun untuk 2019.

Pada tahun 2020, PT Bina Bangun Mandiri (BBM) tidak melaksanakan kesepakatan untuk membeli kembali saham-saham tersebut di atas, sehingga pada tanggal 31 Desember 2020, Perusahaan mengakui seluruh saham-saham tersebut di atas sebagai investasi efek yang tersedia untuk dijual, yaitu sebesar Rp 156.244, sehingga sisa piutang menjadi sebesar Rp 115.023.

16. SECURITIES PURCHASED WITH AGREEMENTS TO RESELL - THIRD PARTIES

	2022	
PT Bina Bangun Mandiri	115.023	<i>PT Bina Bangun Mandiri</i>
Dikurangi penyisihan kerugian penurunan nilai	(15.023)	<i>Less allowance for impairment loss</i>
Total	-	Total

Movements in the allowance for impairment losses on trade receivables which were wholly based on individual assessments were as follows:

	2022	
Saldo awal tahun	115.023	<i>Balance at beginning of year</i>
Penyisihan penurunan nilai tahun berjalan	-	<i>Provisions during the year</i>
Total	115.023	Total

As of December 31, 2019, details of this account is as follows:

Average interest on reverse repo receivables is 11.50% per annum in 2019.

In 2020, PT Bina Bangun Mandiri (BBM) has not fulfill the agreement to repurchase the shares as mentioned above, so that on December 31, 2020, the Company recognized all of the above shares as investment available for sale securities amounting to Rp 156,244, so that the remaining receivables amounting to Rp 115,023.

PT PANINVEST Tbk DAN ENTITAS ANAKNYA
CATATAN ATAS LAPORAN KEUANGAN
KONSOLIDASIAN
31 Desember 2023
Dan untuk Tahun yang Berakhir pada Tanggal tersebut
(Disajikan dalam Jutaan Rupiah,
kecuali dinyatakan lain)

PT PANINVEST Tbk AND ITS SUBSIDIARIES
NOTES TO CONSOLIDATED FINANCIAL
STATEMENTS
December 31, 2023
And for the Year then Ended
(Expressed in Millions of Rupiah,
unless otherwise stated)

16. EFEK YANG DIBELI DENGAN JANJI DIJUAL KEMBALI - PIHAK KETIGA (lanjutan)

16. SECURITIES PURCHASED WITH AGREEMENTS TO RESELL - THIRD PARTIES (continued)

Entitas anak

Subsidiary

<u>Jenis/ Type</u>	<u>Jangka waktu/ Term</u>	<u>Tanggal mulai/ Starting Date</u>	<u>Tanggal jatuh tempo/ Due date</u>	<u>2023</u>		<u>Nilai tercatat/ Carrying value</u>
				<u>Nilai penjualan kembali/ Resale amount</u>	<u>Pendapatan buga yang belum diamortisasi/ Unamortized interest income</u>	
<u>Pihak ketiga /Third parties</u>						
Sekuritas Rupiah Bank Indonesia/ Indonesian Bank Rupiah Securities	19 hari/ days	14 Desember/ December 14, 2023	2 Januari/ January 2, 2024	943.868	166	943.702
Sekuritas Rupiah Bank Indonesia/ Indonesian Bank Rupiah Securities	17 hari/ days	18 Desember/ December 18, 2023	4 Januari/ January 4, 2024	848.970	444	848.526
Obligasi Pemerintah Indonesia/ Indonesian Government Bonds	23 hari/ days	11 Desember/ December 11, 2023	3 Januari/ January 3, 2024	788.679	278	788.401
Sekuritas Rupiah Bank Indonesia/ Indonesian Bank Rupiah Securities	19 hari/ days	20 Desember/ December 20, 2023	8 Januari/ January 8, 2024	486.386	597	485.789
Sekuritas Rupiah Bank Indonesia/ Indonesian Bank Rupiah Securities	17 hari/ days	18 Desember/ December 18, 2023	4 Januari/ January 4, 2024	471.094	246	470.848
Sekuritas Rupiah Bank Indonesia/ Indonesian Bank Rupiah Securities	19 hari/ days	20 Desember/ December 20, 2023	8 Januari/ January 8, 2024	287.303	352	286.951
Sekuritas Rupiah Bank Indonesia/ Indonesian Bank Rupiah Securities	19 hari/ days	20 Desember/ December 20, 2023	8 Januari/ January 8, 2024	283.053	347	282.706
Sekuritas Rupiah Bank Indonesia/ Indonesian Bank Rupiah Securities	19 hari/ days	14 Desember/ December 14, 2023	2 Januari/ January 2, 2024	282.887	50	282.837
Obligasi Pemerintah Indonesia/ Indonesian Government Bonds	23 hari/ days	11 Desember/ December 11, 2023	3 Januari/ January 3, 2024	248.851	88	248.763
Sekuritas Rupiah Bank Indonesia/ Indonesian Bank Rupiah Securities	19 hari/ days	20 Desember/ December 20, 2023	8 Januari/ January 8, 2024	188.829	232	188.597
Total efek yang dibeli dengan janji dijual kembali/ Total securities purchased with agreements to resell						4.827.120
Cadangan kerugian penurunan nilai/ Allowance of impairment losses						(329)
Total efek yang dibeli dengan janji dijual kembali - Bersih/ Total securities purchased with agreements to resell - Net						4.826.791

PT PANINVEST Tbk DAN ENTITAS ANAKNYA
CATATAN ATAS LAPORAN KEUANGAN
KONSOLIDASIAN
31 Desember 2023

Dan untuk Tahun yang Berakhir pada Tanggal tersebut
(Disajikan dalam Jutaan Rupiah,
kecuali dinyatakan lain)

PT PANINVEST Tbk AND ITS SUBSIDIARIES
NOTES TO CONSOLIDATED FINANCIAL
STATEMENTS

December 31, 2023
And for the Year then Ended
(Expressed in Millions of Rupiah,
unless otherwise stated)

16. EFEK YANG DIBELI DENGAN JANJI DIJUAL
KEMBALI - PIHAK KETIGA (lanjutan)

Entitas anak (lanjutan)

Jenis/ Type	Jangka waktu/ Term	Tanggal mulai/ Starting Date	Tanggal jatuh tempo/ Due date	2022		
				Nilai penjualan kembali/ Resale amount	Pendapatan buga yang belum diamortisasi/ Unamortized interest income	Nilai tercatat/ Carrying value
<u>Pihak ketiga /Third parties</u>						
Obligasi Pemerintah Indonesia/ Indonesian Government Bonds	28 hari/ days	23 Desember/ December 23, 2022	20 Januari/ January 20, 2023	4.315.082	13.647	4.301.435
Obligasi Pemerintah Indonesia/ Indonesian Government Bonds	14 hari/ days	23 Desember/ December 23, 2022	20 Januari/ January 20, 2023	4.185.244	3.340	4.181.904
Obligasi Pemerintah Indonesia/ Indonesian Government Bonds	28 hari/ days	26 Desember/ December 26, 2022	20 Januari/ January 20, 2023	1.450.247	5.310	1.444.937
Obligasi Pemerintah Indonesia/ Indonesian Government Bonds	28 hari/ days	28 Desember/ December 28, 2022	20 Januari/ January 20, 2023	716.737	2.868	<u>713.869</u>
Total efek yang dibeli dengan janji dijual kembali/ Total securities purchased with agreements to resell						<u>10.642.145</u>

Seluruh efek yang dibeli dengan janji dijual kembali berlokasi di Jakarta.

All securities purchased with agreements to resell are located in Jakarta.

Suku bunga efek yang dibeli dengan janji dijual kembali berkisar antara 6,30% - 6,38% pada 31 Desember 2023 dan berkisar antara 5,75% - 6,03% pada 31 Desember 2022.

Interest rate of securities purchased with agreements to resell are ranged between 6.30% - 6.38% on December 31, 2023 and between 5.75% - 6.03% on December 31, 2022.

Pada tanggal 31 Desember 2023 dan 2022, nilai wajar efek yang dijadikan sebagai jaminan efek yang dibeli dengan janji dijual kembali, adalah Obligasi Pemerintah Indonesia masing-masing sebesar Rp 5.113.375 dan Rp 11.253.285.

As of December 31, 2023 and 2022, the fair value of securities used to secure the securities purchased with agreements to resell is Indonesian Government Bonds amounted to Rp 5,113,375 and Rp 11,253,285, respectively.

Mutasi nilai tercatat untuk efek yang dibeli dengan janji dijual kembali adalah sebagai berikut:

The changes in net carrying amount of securities purchased with agreement to resell are as follows:

	2023				
	<u>Stage 1</u>	<u>Stage 2</u>	<u>Stage 3</u>	<u>Total/Total</u>	
Saldo awal	10.642.145	-	-	10.642.145	Balance at the beginning year
Aset keuangan baru yang diterbitkan atau dibeli	4.827.120	-	-	4.827.120	New financial assets issued or purchased
Aset keuangan yang dientikan pengakuannya	(10.642.145)	-	-	(10.642.145)	Financial assets which have been repaid
Total pengurangan tahun berjalan	(5.815.025)	-	-	(5.815.025)	Total deduction for the current year
Saldo akhir tahun	<u>4.827.120</u>	<u>-</u>	<u>-</u>	<u>4.827.120</u>	Balance at the end of the year

PT PANINVEST Tbk DAN ENTITAS ANAKNYA
CATATAN ATAS LAPORAN KEUANGAN
KONSOLIDASIAN
31 Desember 2023
Dan untuk Tahun yang Berakhir pada Tanggal tersebut
(Disajikan dalam Jutaan Rupiah,
kecuali dinyatakan lain)

PT PANINVEST Tbk AND ITS SUBSIDIARIES
NOTES TO CONSOLIDATED FINANCIAL
STATEMENTS
December 31, 2023
And for the Year then Ended
(Expressed in Millions of Rupiah,
unless otherwise stated)

16. EFEK YANG DIBELI DENGAN JANJI DIJUAL
KEMBALI - PIHAK KETIGA (lanjutan)

Entitas anak (lanjutan)

	2022				
	Stage 1	Stage 2	Stage 3	Total/Total	
Saldo awal	15.960.099	-	-	15.960.099	Balance at the beginning year
Aset keuangan baru yang diterbitkan atau dibeli	10.642.145	-	-	10.642.145	New financial assets issued or purchased
Aset keuangan yang dientikan pengakuannya	(15.960.099)	-	-	(15.960.099)	Financial assets which have been repaid
Total pengurangan tahun berjalan	(5.317.954)	-	-	(5.317.954)	Total deduction for the current year
Saldo akhir tahun	10.642.145	-	-	10.642.145	Balance at the end of the year

Mutasi nilai cadangan kerugian penurunan nilai untuk efek yang dibeli dengan janji dijual kembali adalah sebagai berikut:

	2023				
	Stage 1	Stage 2	Stage 3	Total/Total	
Saldo awal	-	-	-	-	Balance at the beginning year
Aset keuangan baru yang diterbitkan atau dibeli	329	-	-	329	New financial assets issued or purchased
Aset keuangan yang dientikan pengakuannya	-	-	-	-	Financial assets which have been repaid
Total penambahan tahun berjalan	329	-	-	329	Total addition for the current year
Saldo akhir tahun	329	-	-	329	Balance at the end of the year

The changes in the allowance of impairment losses of securities purchased with agreement to resell are as follows:

	2022				
	Stage 1	Stage 2	Stage 3	Total/Total	
Saldo awal	1.036	-	-	1.036	Balance at the beginning year
Aset keuangan baru yang diterbitkan atau dibeli	-	-	-	-	New financial assets issued or purchased
Aset keuangan yang dientikan pengakuannya	(1.036)	-	-	(1.036)	Financial assets which have been repaid
Total pengurangan tahun berjalan	(1.036)	-	-	(1.036)	Total deduction for the current year
Saldo akhir tahun	-	-	-	-	Balance at the end of the year

Manajemen berpendapat bahwa cadangan kerugian penurunan nilai telah memadai untuk menutup kemungkinan kerugian atas tidak tertagihnya efek yang dibeli dengan janji dijual kembali.

Management believes that the allowance for impairment losses is adequate to cover the losses which might arise from uncollectible securities purchased with agreement to resell.

PT PANINVEST Tbk DAN ENTITAS ANAKNYA
CATATAN ATAS LAPORAN KEUANGAN
KONSOLIDASIAN
31 Desember 2023

Dan untuk Tahun yang Berakhir pada Tanggal tersebut
(Disajikan dalam Jutaan Rupiah,
kecuali dinyatakan lain)

PT PANINVEST Tbk AND ITS SUBSIDIARIES
NOTES TO CONSOLIDATED FINANCIAL
STATEMENTS

December 31, 2023
And for the Year then Ended
(Expressed in Millions of Rupiah,
unless otherwise stated)

17. INVESTASI PADA ENTITAS ASOSIASI

Rincian investasi pada entitas asosiasi adalah sebagai berikut:

	Bidang Usaha / Type of Business	Persentase Kepemilikan / Percentage of Ownership				
		2023	2022	2023	2022	
PT Panin Sekuritas Tbk 208.800.000 saham	Sekuritas / Securities	29,00%	29,00%	448.339	460.819	PT Panin Sekuritas Tbk 208,800,000 shares
PT Mizuho Leasing Indonesia Tbk 1.425.455.604 saham	Lembaga pembiayaan / Financing	25,06%	25,06%	188.099	172.916	PT Mizuho Leasing Indonesia Tbk 1.425.455.604 saham
PT Laksayudha Abadi 108.000.000 saham	Properti / Property	36,00%	36,00%	60.155	61.136	PT Laksayudha Abadi 108,000,000 shares
Total				696.593	694.871	Total

17. INVESTMENT IN ASSOCIATES

The details of investment in associates are as follows:

Perubahan nilai penyertaan dalam bentuk saham pada entitas asosiasi dengan metode ekuitas, untuk tahun yang berakhir pada tanggal 31 Desember 2023 dan 2022 sebagai berikut:

The changes in value of the investment in associates using equity method for the years ended December 31, 2023 and 2022 are as follows:

	2023	2022	
<u>PT Panin Sekuritas Tbk</u>			<u>PT Panin Sekuritas Tbk</u>
Saldo awal	460.819	419.436	Beginning balance
Bagian laba netto entitas asosiasi	37.822	72.028	Share in net profit of associate
Bagian penghasilan komprehensif lainnya dari entitas asosiasi	1.898	675	Share in other comprehensive income of associate
Pengurangan	(52.200)	(31.320)	Deduction
Saldo akhir tahun	448.339	460.819	Balance at end of the year
	2023	2022	
<u>PT Mizuho Leasing Indonesia Tbk</u>			<u>PT Mizuho Leasing Indonesia Tbk</u>
Saldo awal	172.916	156.712	Beginning balance
Bagian laba netto entitas asosiasi	15.327	15.551	Share in net profit of associate
Bagian penghasilan komprehensif lainnya dari entitas asosiasi	(141)	653	Share in other comprehensive income of associate
Pengurangan	(3)	-	Deduction
Saldo akhir tahun	188.099	172.916	Balance at end of the year

PT PANINVEST Tbk DAN ENTITAS ANAKNYA
CATATAN ATAS LAPORAN KEUANGAN
KONSOLIDASIAN
31 Desember 2023
Dan untuk Tahun yang Berakhir pada Tanggal tersebut
(Disajikan dalam Jutaan Rupiah,
kecuali dinyatakan lain)

PT PANINVEST Tbk AND ITS SUBSIDIARIES
NOTES TO CONSOLIDATED FINANCIAL
STATEMENTS
December 31, 2023
And for the Year then Ended
(Expressed in Millions of Rupiah,
unless otherwise stated)

17. INVESTASI PADA ENTITAS ASOSIASI (lanjutan)

Perubahan nilai penyertaan dalam bentuk saham pada entitas asosiasi dengan metode ekuitas, untuk tahun yang berakhir pada tanggal 31 Desember 2023 dan 2022 sebagai berikut: (lanjutan)

	2023
<u>PT Laksayudha Abadi</u>	
Saldo awal	61.136
Bagian rugi neto entitas asosiasi	(961)
Saldo akhir tahun	60.174
Total	696.612

Ringkasan informasi keuangan dari entitas asosiasi adalah sebagai berikut:

PT Panin Sekuritas Tbk

	2023
Total aset	2.235.129
Total liabilitas	(668.943)
Aset neto	1.566.186
Pendapatan	396.662
Laba neto	138.014
Penghasilan komprehensif lain	6.495
Total laba komprehensif	144.509

PT Mizuho Leasing Indonesia Tbk

	2023
Total aset	2.793.351
Total liabilitas	(2.042.866)
Aset neto	750.485

17. INVESTMENT IN ASSOCIATES (continued)

The changes in value of the investment in associates using equity method for the years ended December 31, 2023 and 2022 are as follows: (continued)

	2022	
<u>PT Laksayudha Abadi</u>		
Beginning balance	61.369	
Share in net loss of associate	(233)	
Balance at end of the year	61.136	
Total	694.871	Total

Summary of associates's financial information is as follows:

PT Panin Sekuritas Tbk

	2022	
Total assets	2.102.240	Total assets
Total liabilities	(501.707)	Total liabilities
Net assets	1.600.533	Net assets
Revenue	518.048	Revenue
Net income	255.629	Net income
Other comprehensive income	2.321	Other comprehensive income
Total comprehensive income	257.950	Total comprehensive income

PT Mizuho Leasing Indonesia Tbk

	2022	
Total assets	2.466.671	Total assets
Total liabilities	(1.776.773)	Total liabilities
Net assets	689.898	Net assets

PT PANINVEST Tbk DAN ENTITAS ANAKNYA
CATATAN ATAS LAPORAN KEUANGAN
KONSOLIDASIAN
31 Desember 2023

Dan untuk Tahun yang Berakhir pada Tanggal tersebut
(Disajikan dalam Jutaan Rupiah,
kecuali dinyatakan lain)

PT PANINVEST Tbk AND ITS SUBSIDIARIES
NOTES TO CONSOLIDATED FINANCIAL
STATEMENTS

December 31, 2023
And for the Year then Ended
(Expressed in Millions of Rupiah,
unless otherwise stated)

17. INVESTASI PADA ENTITAS ASOSIASI (lanjutan)

Ringkasan informasi keuangan dari entitas asosiasi adalah sebagai berikut: (lanjutan)

PT Mizuho Leasing Indonesia Tbk (lanjutan)

	2023
Pendapatan	401.687
Laba neto	61.150
Penghasilan (rugi) komprehensif lain	(563)
Total laba komprehensif	60.587

PT Laksayudha Abadi

	2023
Total Aset	477.992
Total Liabilitas	(181.730)
Aset neto	296.262
Pendapatan	-
Rugi neto	(2.673)
Total laba komprehensif	(2.673)

Nilai wajar penyertaan dalam bentuk saham pada PT Panin Sekuritas dengan menggunakan harga kuotasi pada tanggal 31 Desember 2023 dan 2022 masing-masing adalah sebesar Rp 337.212 dan Rp 400.896.

Nilai wajar penyertaan dalam bentuk saham pada MLI dengan menggunakan harga kuotasi pada tanggal 31 Desember 2023 dan 2022 adalah sebesar Rp 122.589 dan Rp 146.825.

Berdasarkan Keputusan Rapat Umum Luar Biasa Pemegang Saham PT Laksayudha Abadi sebagaimana yang tercantum dalam akta No. 69 tanggal 22 Mei 2017 dari notaris Vincent Sugeng Fajar, S.H., M.Kn., Perusahaan telah mengakuisisi 36% saham PT Laksayudha Abadi dengan mengkonversi piutang yang dimilikinya sebesar Rp 63.422.

Pada tanggal pelaporan, manajemen tidak membentuk penyisihan penurunan nilai atas investasi pada entitas asosiasi karena manajemen berkeyakinan bahwa tidak terdapat bukti objektif penurunan nilai.

17. INVESTMENT IN ASSOCIATES (continued)

Summary of associates's financial information is as follows: (continued)

PT Mizuho Leasing Indonesia Tbk (continued)

	2022	
	332.395	Revenue
	62.046	Net income
	2.607	Other comprehensive income (loss)
	64.653	Total comprehensive income

PT Laksayudha Abadi

	2022	
	483.405	Total Assets
	(182.990)	Total Liabilities
	300.415	Net assets
	3.966	Revenue
	(647)	Net loss
	(647)	Total comprehensive income

Fair value of investment in shares of stock in PT Panin Sekuritas by using quoted price as of December 31, 2023 and 2022 amounted to Rp 337,212 and Rp 400,896, respectively.

Fair value of investment in shares of stock in MLI by using quoted price as of December 31, 2023 and 2022 amounted to Rp 122,589 and Rp 146,825.

Based on the Minutes of Extraordinary Meeting of the Shareholders of PT Laksayudha Abadi as stated in the Notarial Deed No. 69 dated May 22, 2017 of Vincent Sugeng Fajar, S.H., M.Kn., the Company acquired 36% equity interest in PT Laksayudha Abadi with conversion of its receivable from PT Laksayudha Abadi amounting to Rp 63,422.

As of the reporting date, management has not provided provision for impairment losses of investment in associates, as the management believes that there is no objective evidence of impairment.

PT PANINVEST Tbk DAN ENTITAS ANAKNYA
CATATAN ATAS LAPORAN KEUANGAN
KONSOLIDASIAN
31 Desember 2023
Dan untuk Tahun yang Berakhir pada Tanggal tersebut
(Disajikan dalam Jutaan Rupiah,
kecuali dinyatakan lain)

PT PANINVEST Tbk AND ITS SUBSIDIARIES
NOTES TO CONSOLIDATED FINANCIAL
STATEMENTS
December 31, 2023
And for the Year then Ended
(Expressed in Millions of Rupiah,
unless otherwise stated)

18. ASET TETAP

18. FIXED ASSETS

2023							
	Saldo Awal / Beginning Balance	Penambahan / Additions	Pengurangan / Deductions	Reklasifikasi/ Reclassification	Surplus (Defisit) Revaluasi / Revaluation Surplus (Deficit)	Saldo Akhir / Ending Balance	
Biaya perolehan Model revaluasi:							Acquisition cost At revaluation model:
Tanah	6.006.636	1.870	-	(1.504)	4.929	6.011.931	Land
Bangunan	3.531.006	8.924	6.875	6.120	1.474	3.540.649	Buildings
Kendaraan	211.605	16.315	5.349	-	-	222.571	Vehicles
Peralatan kantor	713.714	130.180	12.627	-	-	831.267	Office equipment
Aset tetap yang akan digunakan	33.587	2.646	-	(6.184)	-	30.049	Unused fixed asset
Model biaya:							At cost model:
Kendaraan	10.848	1.415	1.386	-	-	10.877	Vehicles
Mesin kantor	40.647	2.445	2.175	-	-	40.917	machines
Perabot kantor	3.060	763	248	-	-	3.575	Furniture and fixtures
Peralatan kantor	388					388	Office equipment
Aset hak-guna							Right-of-use assets
Tanah	52.191		15.409	3.359	-	40.141	Land
Ruangan	162.354	79.102	68.258	-	-	173.198	Rooms
Kendaraan	7.572	4.130	1.683	-	-	10.019	Vehicles
Bangunan	23.573	2.146	-	-	-	25.719	Buildings
Lainnya	5.925	-	-	-	-	5.925	Others
Sub-total	10.803.106	249.936	114.010	1.791	6.403	10.947.226	Sub-total
Akumulasi penyusutan Model revaluasi:							Accumulated depreciation At revaluation model:
Bangunan	159.004	142.607	2.693	-	(8.263)	290.655	Buildings
Kendaraan	16.894	36.956	1.674	-	-	52.176	Vehicles
Peralatan kantor	30.579	132.329	8.332	-	-	154.576	Office equipment
Model biaya:							At cost model:
Akumulasi penyusutan							Accumulated depreciation
Kendaraan	4.318	1.158	512	-	-	4.964	Vehicles
Mesin kantor	28.710	4.122	2.149	-	-	30.683	machines
Perabot kantor	3.024	147	248	-	-	2.923	Furniture and fixtures
Peralatan kantor	368	14	-	-	-	382	Office equipment
Aset hak-guna							Right-of-use assets
Tanah	15.637	19.005	15.409	-	-	19.233	Land
Ruangan	63.566	80.037	60.696	-	-	82.907	Rooms
Kendaraan	1.697	3.519	1.617	-	-	3.599	Vehicles
Bangunan	15.130	5.067	-	-	-	20.197	Buildings
Lainnya	196	1.186	-	-	-	1.382	Others
Sub-total	339.123	426.147	93.330	-	(8.263)	663.677	Sub-total
Nilai Buku Neto	10.463.983					10.283.549	Net Book Value

PT PANINVEST Tbk DAN ENTITAS ANAKNYA
CATATAN ATAS LAPORAN KEUANGAN
KONSOLIDASIAN
31 Desember 2023

Dan untuk Tahun yang Berakhir pada Tanggal tersebut
(Disajikan dalam Jutaan Rupiah,
kecuali dinyatakan lain)

PT PANINVEST Tbk AND ITS SUBSIDIARIES
NOTES TO CONSOLIDATED FINANCIAL
STATEMENTS
December 31, 2023

And for the Year then Ended
(Expressed in Millions of Rupiah,
unless otherwise stated)

18. ASET TETAP (lanjutan)

18. FIXED ASSETS (continued)

2022

	Saldo Awal / Beginning Balance	Penambahan / Additions	Pengurangan / Deductions	Reklasifikasi/ Reclassification	Surplus (Defisit) Revaluasi / Revaluation Surplus (Deficit)	Saldo Akhir / Ending Balance	
Biaya perolehan Model revaluasi:							Acquisition cost At revaluation model:
Tanah	6.255.798	-	501	(276.970)	28.309	6.006.636	Land
Bangunan	3.734.923	4.178	4.291	(168.714)	(35.090)	3.531.006	Buildings
Kendaraan	174.561	89.152	44.340		(7.768)	211.605	Vehicles
Peralatan kantor	929.732	101.683	9.000	7.794	(316.495)	713.714	Office equipment
Aset tetap yang akan digunakan	57.384	21.279	-	(45.076)	-	33.587	Unused fixed asset
Model biaya:							At cost model:
Kendaraan	5.264	5.924	340	-	-	10.848	Vehicles
Mesin kantor	34.610	9.559	3.522	-	-	40.647	Office machines
Perabot kantor	3.079	-	20	1	-	3.060	Furniture and fixtures
Peralatan kantor	386	7	4	(1)	-	388	Office equipment
Aset hak-guna							Right-of-use assets
Tanah	122.499		8.797	(61.511)	-	52.191	Land
Ruangan	114.449	104.785	56.880	-	-	162.354	Rooms
Kendaraan	4.983	11.298	8.709	-	-	7.572	Vehicles
Bangunan	23.573	-	-	-	-	23.573	Buildings
Lainnya	1.137	5.924	1.136	-	-	5.925	Others
Sub-total	11.462.378	353.789	137.540	(544.477)	(331.044)	10.803.106	Sub-total
Akumulasi penyusutan Model revaluasi:							Accumulated depreciation At revaluation model:
Bangunan	56.964	154.441	4.291	(6.541)	(41.569)	159.004	Buildings
Kendaraan	63.490	38.290	32.544	-	(52.342)	16.894	Vehicles
Peralatan kantor	344.439	201.144	8.217	-	(506.787)	30.579	Office equipment
Model biaya:							At cost model:
Kendaraan	3.597	908	187	-	-	4.318	Vehicles
Mesin kantor	29.135	3.061	3.486	-	-	28.710	Office machines
Perabot kantor	2.920	124	20	-	-	3.024	Furniture and fixtures
Peralatan kantor	354	18	4	-	-	368	Office equipment
Aset hak-guna							Right-of-use assets
Tanah	11.269	40.503	8.797	(27.338)	-	15.637	Land
Ruangan	47.038	73.886	57.358	-	-	63.566	Rooms
Kendaraan	2.088	7.156	7.547	-	-	1.697	Vehicles
Bangunan	10.087	5.043	-	-	-	15.130	Buildings
Lainnya	188	1.144	1.136	-	-	196	Others
Sub-total	571.569	525.718	123.587	(33.879)	(600.698)	339.123	Sub-total
Nilai Buku Neto	10.890.809					10.463.983	Net Book Value

Pengurangan aset tetap merupakan penjualan dan penghapusan aset tetap dengan rincian sebagai berikut:

Deductions of premises and equipment represent the sale and write-off of premises and equipment with details as follows:

	2023	2022	
Nilai tercatat	13.052	13.269	Net book value
Harga jual dan penghapusan	5.996	36.644	Selling price and disposal
Keuntungan (kerugian) penjualan dan penghapusan aset tetap - bersih	7.056	(23.375)	Gain (loss) on sale and write-off of premises and equipment - net

PT PANINVEST Tbk DAN ENTITAS ANAKNYA
CATATAN ATAS LAPORAN KEUANGAN
KONSOLIDASIAN
31 Desember 2023

Dan untuk Tahun yang Berakhir pada Tanggal tersebut
(Disajikan dalam Jutaan Rupiah,
kecuali dinyatakan lain)

PT PANINVEST Tbk AND ITS SUBSIDIARIES
NOTES TO CONSOLIDATED FINANCIAL
STATEMENTS

December 31, 2023
And for the Year then Ended
(Expressed in Millions of Rupiah,
unless otherwise stated)

18. ASET TETAP (lanjutan)

Total penyusutan yang dibebankan pada laba rugi konsolidasian adalah sebesar Rp 426.147 dan Rp 525.718, masing-masing untuk tahun yang berakhir pada tanggal-tanggal 31 Desember 2023 dan 2022.

Pada tahun 2023, PT CFI membebankan aset tetap dengan harga perolehan di bawah Rp 5 juta ke beban umum dan administrasi (Catatan 54) pada pos peralatan dan perlengkapan kantor sebesar Rp 3.976.

Pada tahun 2023, nilai buku aset tetap yang dihapus Bank adalah Rp 4.182, yang dibebankan pada beban operasional lainnya.

Pada tahun 2022, Perusahaan melakukan penilaian kembali atas nilai wajar Tanah dan inventaris kantor yang dilakukan oleh penilai independen yang telah teregistrasi di OJK, KJPP Nanang Rahayu & Rekan dengan laporan tertanggal 13 Maret 2023 dengan penanggung jawab Ir. Nanang Rahayu, M.EC. Dev, MAPPI (Cert). Berdasarkan laporan tersebut, penilaian dilakukan sesuai dengan Standar Penilai Indonesia ("SPI") yang ditentukan berdasarkan transaksi terkini dalam ketentuan yang wajar dan peraturan Bapepam-LK No. VIII.C.4 tentang pedoman penilaian dan penyajian laporan penilaian aset di pasar modal.

Pada tahun 2023, BPI melakukan penilaian kembali atas nilai wajar kendaraan bermotor dan inventaris kantor yang dilakukan oleh penilai independen yang telah teregistrasi di OJK, KJPP Sapto Kasmodiard & Rekan dengan laporan tertanggal 30 Desember 2023 dengan penanggung jawab Sapto Haji, S.E., M.Ec.Dev., MAPPI (Cert.). Berdasarkan laporan tersebut, penilaian dilakukan sesuai dengan Standar Penilai Indonesia ("SPI") yang ditentukan berdasarkan transaksi terkini dalam ketentuan yang wajar dan peraturan Bapepam-LK No. VIII.C.4 tentang pedoman penilaian dan penyajian laporan penilaian aset di pasar modal.

Nilai wajar tanah ditentukan berdasarkan tiga metode, yaitu pendekatan pasar yang dapat dibandingkan yang mencerminkan harga transaksi terkini untuk properti serupa, pendekatan pendapatan dengan metode *Gross Income Multiplier* ("GIM") yang menggunakan rasio harga sewa dan harga jual dari data pasar untuk memperoleh indikasi nilai pasar dari obyek yang dinilai, dan pendekatan biaya yang menggunakan nilai pasar yang dapat dibandingkan untuk penilaian tanah dan metode biaya reproduksi baru pada tanggal penilaian setelah dikurangi dengan penyusutan untuk penilaian bangunan. Nilai wajar kendaraan bermotor dan inventaris ditentukan berdasarkan dua metode, yaitu pendekatan pasar dan pendekatan biaya.

18. FIXED ASSETS (continued)

Depreciation expense charged to the consolidated profit or loss amounted to Rp 426,147 and Rp 525,718, for the year ended December 31, 2023 and 2022.

In 2023, PT CFI charge the premises and equipment with acquisition cost below Rp 5 million to general and administration expenses (Note 54) in office supplies and stationeries expense post amounted to Rp 3,976.

In 2023, the book value of premises and equipment owned by the Bank has been written of amounting to Rp 4,182, and has been recognized in other operating expense.

In 2022, the Company revalued its fair value of vehicles and office equipments were performed by independent appraisers registered in OJK, KJPP Nanang Rahayu & Rekan as stated in the report dated March 13, 2023 with partner in charge Ir. Nanang Rahayu, M.EC. Dev, MAPPI (Cert). Based on the appraisal report, the valuation was determined in accordance with the Bapepam-LK's rule No. VIII.C.4 regarding valuation and presentation of asset valuation report in capital market.

In 2023, BPI revalued its fair value of vehicles and office equipments were performed by independent appraisers registered in OJK, KJPP Sapto Kasmodiard & Rekan as stated in the report dated December 30, 2023 with partner in charge Sapto Haji, S.E., M.Ec.Dev., MAPPI (Cert.). Based on the appraisal report, the valuation was determined in accordance with the Bapepam-LK's rule No. VIII.C.4 regarding valuation and presentation of asset valuation report in capital market.

The fair value of the land and buildings were determined using three methods, which are based on the market comparable approach that reflects recent transaction prices for similar properties, income approach with Gross Income Multiplier ("GIM") method that used the ratio rental price and sales price of the market data to obtain the indicative market value of valuation object and cost approach which used the market price of comparable for land valuation and used the cost of reproduction new on the valuation date, adjusted by obsolescence for the valuation of buildings. The fair value of motor vehicles and office equipments were using two methods, which are based on the market comparable approach and the cost approach.

PT PANINVEST Tbk DAN ENTITAS ANAKNYA
CATATAN ATAS LAPORAN KEUANGAN
KONSOLIDASIAN
31 Desember 2023

Dan untuk Tahun yang Berakhir pada Tanggal tersebut
(Disajikan dalam Jutaan Rupiah,
kecuali dinyatakan lain)

PT PANINVEST Tbk AND ITS SUBSIDIARIES
NOTES TO CONSOLIDATED FINANCIAL
STATEMENTS

December 31, 2023
And for the Year then Ended
(Expressed in Millions of Rupiah,
unless otherwise stated)

18. ASET TETAP (lanjutan)

Ringkasan Penilai Independen adalah sebagai berikut:

Penilai independent/ Independent Appraiser	Rekan penanggungjawab/ Partner In-charge	Tanggal laporan/ Report date	Metode penilaian/ Appraisal Method	Tanggal efektif Revaluasi/ Revaluation Effective Date
KJPP Nirboyo Adiputro, Dewi Apriyanti & Rekan	Drs. Nirboyo Adiputro, MAPPI (Cert.)	17 Desember/ December 17, 2021	Pasar, pendapatan dan biaya/ Market, income and cost	30 September/ September 30, 2021
KJPP Nirboyo Adiputro, Dewi Apriyanti & Rekan	Drs. Nirboyo Adiputro, MAPPI (Cert.)	28 Desember/ December 28, 2021	Pasar, pendapatan dan biaya/ Market, income and cost	31 Desember/ December 31, 2021
KJPP Jimmy Prasetyo & Rekan	Audrey Angelina, M.Bus., MAPPI (Cert.)	20 Desember/ December 20, 2021	Pasar dan biaya/ Market and cost	31 Desember/ December 31, 2021
KJPP Sapto Kasmodiard & Rekan	Sapto Haji, S.E., M.Ec.Dev., MAPPI (Cert.)	17 Desember/ December 17, 2021	Pasar dan biaya/ Market and cost	31 Desember/ December 31, 2021
KJPP Nirboyo Adiputro, Dewi Apriyanti & Rekan	Drs. Nirboyo Adiputro, MAPPI (Cert.)	15 Desember/ December 15, 2022	Pasar dan biaya/ Market and cost	30 September/ September 30, 2022
KJPP Jimmy Prasetyo & Rekan	Audrey Angelina, M.Bus., MAPPI (Cert.)	30 Desember/ December 30, 2022	Pasar dan biaya/ Market and cost	18 November/ November 18, 2022
KJPP Jimmy Prasetyo & Rekan	Audrey Angelina, M.Bus., MAPPI (Cert.)	30 Desember/ December 30, 2023	Pasar dan biaya/ Market and cost	15 November/ November 15, 2023
KJPP Sapto Kasmodiard & Rekan	Sapto Haji, S.E., M.Ec.Dev., MAPPI (Cert.)	30 Desember/ December 30, 2023	Pasar dan biaya/ Market and cost	30 Desember/ December 30, 2023

18. FIXED ASSETS (continued)

The summary of the Independent Appraiser are as follows:

Pada tahun 2023 dan 2022, selisih lebih nilai wajar aset dengan nilai tercatat dikurangi dengan pajak penghasilan masing-masing adalah sebesar Rp 18.065 dan Rp 231.496, dibukukan dalam penghasilan komprehensif lain dan terakumulasi dalam ekuitas pada akun "Surplus Revaluasi Aset Tetap" (Catatan 42).

In 2023 and 2022, the difference between the fair value and carrying amount of the assets net of tax amounting to Rp 18,065 and Rp 231,496, respectively, is recorded in other comprehensive income and accumulated in equity as "Revaluation of premises and equipment" (Note 42).

Jika aset tetap dicatat menggunakan model biaya, nilai tercatatnya adalah sebagai berikut:

If the premises and equipment are measured using the cost model, the carrying amount would be as follows:

	2023			2022			
	Biaya perolehan / Cost	Akumulasi penyusutan/ Accumulated depreciation	Total/ Total	Biaya perolehan/ Cost	Akumulasi penyusutan/ Accumulated depreciation	Total/ Total	
Tanah	1.109.257	-	1.109.257	1.097.496	-	1.097.496	Land
Bangunan	2.478.303	1.714.135	764.168	2.479.103	1.629.821	849.282	Building
Kendaraan	297.965	202.306	95.659	288.003	179.972	108.031	Vehicle
Peralatan kantor	1.781.167	1.545.762	235.405	1.663.111	1.453.668	209.443	Office equipment
Total	5.666.692	3.462.203	2.204.489	5.527.713	3.263.461	2.264.252	Total

BPI memiliki beberapa bidang tanah dengan hak legal berupa Hak Guna Bangunan yang berjangka waktu 30 (tiga puluh) tahun yang akan jatuh tempo sampai dengan 2052. Bank memiliki beberapa bangunan dengan hak legal berupa Hak Milik atas Satuan Rumah Susun ("HMASRS") yang berjangka waktu 20 (dua puluh) tahun yang akan jatuh tempo sampai dengan 2041. Manajemen berpendapat tidak terdapat masalah dengan perpanjangan hak atas tanah karena seluruh tanah diperoleh secara sah dan didukung dengan bukti kepemilikan yang memadai.

BPI owns several pieces of land with Building Use Right (HGB) for 30 (thirty) years expiring up to 2052. The Bank owns several buildings with Strata Title Ownership Right ("HMASRS") for 20 (twenty) years expiring in 2041. Management believes that there will be no difficulty in the extension of the land rights since all the land are acquired legally and supported by sufficient evidence of ownership.

PT PANINVEST Tbk DAN ENTITAS ANAKNYA
CATATAN ATAS LAPORAN KEUANGAN
KONSOLIDASIAN
31 Desember 2023

Dan untuk Tahun yang Berakhir pada Tanggal tersebut
(Disajikan dalam Jutaan Rupiah,
kecuali dinyatakan lain)

PT PANINVEST Tbk AND ITS SUBSIDIARIES
NOTES TO CONSOLIDATED FINANCIAL
STATEMENTS

December 31, 2023
And for the Year then Ended
(Expressed in Millions of Rupiah,
unless otherwise stated)

18. ASET TETAP (lanjutan)

BPI memiliki beberapa bidang tanah yang berdiri di atas tanah Hak Pengelolaan Lahan ("HPL"), dengan sertifikatnya Hak Guna Bangunan ("HGB") berjangka waktu 30 (tiga puluh tahun) yang akan jatuh tempo sampai dengan 2039. Tanah ini disusutkan sepanjang masa berlaku sertifikat hak guna bangunannya. Manajemen berpendapat tidak terdapat masalah dengan perpanjangan hak atas tanah tersebut karena seluruh tanah diperoleh secara sah dan didukung dengan bukti pemilikan yang memadai.

Pada tanggal 31 Desember 2023 dan 2022, terdapat tanah dan bangunan milik Bank dengan nilai buku masing-masing sebesar Rp 33.305 dan Rp 77.769 yang masih dalam proses balik nama atau atas nama pihak lain.

Manajemen berpendapat bahwa nilai tercatat semua aset tetap masih lebih rendah dari pada nilai yang dapat dipulihkan, oleh karena itu tidak diperlukan penurunan nilai aset tetap.

Pada tanggal 31 Desember 2023 dan 2022 tidak terdapat aset tetap yang dijaminkan oleh Grup.

Aset tetap kecuali tanah telah diasuransikan terhadap risiko kebakaran, kecurian dan risiko lainnya kepada PT Asuransi Multi Artha Guna ("AMAG"), PT Asuransi Central Asia dan China Taiping Insurance (Singapore) Pte. Ltd, seluruhnya merupakan pihak ketiga, dengan jumlah pertanggungan sebesar Rp 5.983.388 dan SGD 280.000 pada tanggal 31 Desember 2023 dan Rp 6.800.152 dan SGD 280.000 pada tanggal 31 Desember 2022. Manajemen berpendapat bahwa nilai pertanggungan tersebut cukup untuk menutupi kemungkinan kerugian atas aset yang dipertanggungan.

Aset Hak-Guna

Grup menyewa beberapa aset termasuk bangunan, kendaraan bermotor, dan peralatan lainnya dengan masa sewa rata-rata adalah 5 tahun.

Jumlah yang diakui ke laba rugi pada 2023 dan 2022 yang timbul dari sewa adalah beban penyusutan aset-hak-guna setelah dikurangi beban penyusutan aset-hak-guna yang direklasifikasi sebesar Rp 103.746 dan Rp 95.351 yang diakui sebagai penyusutan dan amortisasi pada Catatan 54, dan beban bunga atas liabilitas sewa sebesar Rp 4.662 dan Rp 4.797 yang dicatat sebagai beban bunga atas liabilitas sewa pada Catatan 46.

18. FIXED ASSETS (continued)

BPI owns several pieces of land upon Land Management Right ("HPL"), which the certificates of Building Use Right ("HGB") are valid for 30 (thirty) years expiring up to 2039. These land are depreciated over the period of their Building Use Right ("HGB"). Management believes that there will be no difficulty in the extension of the land rights since all the land are acquired legally and supported by sufficient evidence of ownership.

As of December 31, 2023 and 2022, land and buildings owned by the Bank with net book value amounting to Rp 33,305 and Rp 77,769, are still in process of transferring the name of the owner or are still under other parties' name.

Management believes that the carrying amount of premises and equipment is lower than the recoverable value, as such there is no impairment in value of premises and equipment.

On December 31, 2023 and 2022, there is no premises and equipment that serve as collateral to the Group.

Premises and equipment, except for land, are insured against fire, theft and other possible risks with PT Asuransi Multi Artha Guna ("AMAG"), PT Asuransi Central Asia and China Taiping Insurance (Singapore) Pte. Ltd, third parties, with coverage amount of Rp 5,983,388 and SGD 280,000 as of December 31, 2023 and Rp 6,800,152 and SGD 280,000 as of December 31, 2022. Management believes that the insurance coverage is adequate to cover possible losses on the assets insured.

Right of-Use-Assets

The Group leases several assets including building, motor vehicles, and other equipment with an average lease periode of 5 years.

The amount recognized in profit or loss in 2023 and 2022 arising from leases, are depreciation expense of right-of-use assets after deducting depreciation expense of reclassified right-of-use assets amounting to Rp 103,746 and Rp 95,351, respectively, which is recognized as depreciation and amortization in Note 54, and interest expense on lease liabilities amounting to Rp 4,662 and Rp 4,797, respectively, which is recorded as interest expense on lease liability on Note 52.

PT PANINVEST Tbk DAN ENTITAS ANAKNYA
CATATAN ATAS LAPORAN KEUANGAN
KONSOLIDASIAN
31 Desember 2023

Dan untuk Tahun yang Berakhir pada Tanggal tersebut
(Disajikan dalam Jutaan Rupiah,
kecuali dinyatakan lain)

PT PANINVEST Tbk AND ITS SUBSIDIARIES
NOTES TO CONSOLIDATED FINANCIAL
STATEMENTS
December 31, 2023

And for the Year then Ended
(Expressed in Millions of Rupiah,
unless otherwise stated)

19. ASET TAKBERWUJUD

	2023	2022
Biaya perolehan		
Awal tahun	738.154	616.844
Penambahan tahun berjalan	142.099	135.113
Penghapusan tahun berjalan	(11.228)	(13.803)
Akhir tahun	869.025	738.154
Akumulasi amortisasi		
Awal tahun	(312.180)	(295.863)
Amortisasi tahun berjalan	(45.590)	(30.121)
Penghapusan tahun berjalan	11.227	13.804
Akhir tahun	(346.543)	(312.180)
Total tercatat	522.482	425.974

19. INTANGIBLE ASSETS

	2023	2022	
			<i>Costs</i>
			<i>Beginning of the year</i>
			<i>Addition during the year</i>
			<i>Disposals during the year</i>
			<i>End of the year</i>
			<i>Accumulated amortization</i>
			<i>Beginning of the year</i>
			<i>Amortization during the year</i>
			<i>Disposals during the year</i>
			<i>End of the year</i>
Total tercatat	522.482	425.974	Carrying value

20. ASET LAIN-LAIN

	2023	2022
<u>Pihak ketiga</u>		
Agunan yang diambil alih	3.181.406	2.734.573
Aset tetap yang tidak digunakan	735.601	746.327
Pendapatan yang masih akan diterima		
Kredit	597.236	561.606
Efek-efek	548.145	511.445
Penempatan pada BI dan Bank lain	16.223	9.729
Uang muka		
Pembelian aset tetap	31.017	27.664
Pihak ketiga	30.834	13.416
Pendirian cabang	6.664	3.215
Biaya pengembangan sistem	2.521	282
Jaminan sewa	385	311
Piutang lain-lain	391.544	375.037
Lain-lain	2.554.747	2.197.886
Sub-total	8.096.323	7.181.491
<u>Pihak berelasi</u>		
Jaminan sewa	3.269	3.154
Total	8.099.592	7.184.645
Cadangan kerugian penurunan nilai	(365.811)	(369.966)
Bersih	7.733.781	6.814.679

20. OTHER ASSETS

	2023	2022	
			<i>Third parties</i>
			<i>Foreclosed collaterals</i>
			<i>Idle properties</i>
			<i>Accrued income receivables</i>
			<i>Loans</i>
			<i>Securities</i>
			<i>Placement with BI and other banks</i>
			<i>Advances</i>
			<i>Purchases of fixed assets</i>
			<i>Third parties</i>
			<i>New branches</i>
			<i>System development cost</i>
			<i>Rent deposits</i>
			<i>Other receivables</i>
			<i>Others</i>
Sub-total	8.096.323	7.181.491	<i>Sub-total</i>
<u>Pihak berelasi</u>			<i>Related parties</i>
Jaminan sewa	3.269	3.154	<i>Rent deposits</i>
Total	8.099.592	7.184.645	Total
Cadangan kerugian penurunan nilai	(365.811)	(369.966)	<i>Allowance for impairment losses</i>
Bersih	7.733.781	6.814.679	Net

PT PANINVEST Tbk DAN ENTITAS ANAKNYA
CATATAN ATAS LAPORAN KEUANGAN
KONSOLIDASIAN
31 Desember 2023
Dan untuk Tahun yang Berakhir pada Tanggal tersebut
(Disajikan dalam Jutaan Rupiah,
kecuali dinyatakan lain)

PT PANINVEST Tbk AND ITS SUBSIDIARIES
NOTES TO CONSOLIDATED FINANCIAL
STATEMENTS
December 31, 2023
And for the Year then Ended
(Expressed in Millions of Rupiah,
unless otherwise stated)

20. ASET LAIN-LAIN (lanjutan)

Agunan yang Diambil Alih

Agunan yang diambil alih merupakan jaminan kredit dan pembiayaan konsumen dalam bentuk tanah, bangunan dan kendaraan yang telah diambil alih oleh Grup.

Untuk memenuhi Peraturan Otoritas Jasa Keuangan No. 14/15/PBI/2012 tanggal 24 Oktober 2012, Bank telah melakukan upaya penyelesaian atas agunan yang diambil alih, antara lain melalui penjualan.

Mutasi cadangan kerugian penurunan nilai agunan yang diambil alih adalah sebagai berikut:

	<u>2023</u>
Saldo awal tahun	308.277
pemulihan tahun berjalan	(11.682)
Saldo akhir tahun	<u>296.595</u>

Manajemen berpendapat bahwa cadangan kerugian penurunan nilai agunan yang diambil alih adalah cukup untuk menutupi kerugian yang mungkin timbul.

Pendapatan bunga yang Masih Akan Diterima

Merupakan bunga yang masih akan diterima atas penempatan pada Bank Indonesia dan bank lain, efek-efek dan kredit setelah dikurangi penyisihan penurunan nilai dan tagihan atas dividen tunai dari penyertaan saham senilai Rp 5.086 dan Rp 5.840 pada tanggal 31 Desember 2023 dan 2022.

Mutasi cadangan kerugian penurunan nilai pendapatan bunga yang masih akan diterima adalah sebagai berikut:

	<u>2023</u>
Saldo awal tahun	5.840
Penyisihan (pemulihan) tahun berjalan	(737)
Selisih kurs	(17)
Saldo akhir tahun	<u>5.086</u>

Piutang lain-lain

Jumlah piutang lain-lain pada tanggal 31 Desember 2023 dan 31 Desember 2022 terdiri dari PT CFI dengan perincian berikut:

20. OTHER ASSETS (continued)

Foreclosed Collaterals

Foreclosed collaterals represent collaterals on loan and consumer financing collaterals in the form of land, buildings and vehicles that have been foreclosed by the Group.

The Bank has taken actions for the resolution of foreclosed collaterals as required by Financial Services Authority No. 14/15/PBI/2012, dated October 24, 2012, among others through sales.

The changes in the allowance for impairment losses on foreclosed collaterals are as follows:

	<u>2023</u>	<u>2022</u>	
Saldo awal tahun	308.277	336.778	Balance at the beginning of the year
Recovery during the year	(11.682)	(28.501)	Recovery during the year
Saldo akhir tahun	<u>296.595</u>	<u>308.277</u>	Balance at the end of the year

Management believes that the allowance for impairment losses on foreclosed collaterals is adequate to cover potential losses.

Interest receivables

This account represents interest receivables on placement with Bank Indonesia and other banks, securities and loans minus impairment and cash dividend receivables from investment in shares of stock amounting to Rp 5,086 and Rp 5,840 as of December 31, 2023 and 2022, respectively.

The changes in the allowance for the impairment losses on accrued interest receivables are as follows:

	<u>2023</u>	<u>2022</u>	
Saldo awal tahun	5.840	-	Balance at the beginning of the year
Penyisihan (pemulihan) tahun berjalan	(737)	5.826	Provision (recovery) during the year
Selisih kurs	(17)	14	Differences in exchange rate
Saldo akhir tahun	<u>5.086</u>	<u>5.840</u>	Balance at the end of the year

Other receivables

Other receivables as of December 31, 2023 and December 31, 2022 represents PT CFI with details as follows:

PT PANINVEST Tbk DAN ENTITAS ANAKNYA
CATATAN ATAS LAPORAN KEUANGAN
KONSOLIDASIAN
31 Desember 2023

Dan untuk Tahun yang Berakhir pada Tanggal tersebut
(Disajikan dalam Jutaan Rupiah,
kecuali dinyatakan lain)

PT PANINVEST Tbk AND ITS SUBSIDIARIES
NOTES TO CONSOLIDATED FINANCIAL
STATEMENTS

December 31, 2023
And for the Year then Ended
(Expressed in Millions of Rupiah,
unless otherwise stated)

20. ASET LAIN-LAIN (lanjutan)

Piutang lain-lain (lanjutan)

	2023
Piutang dalam proses penyelesaian	345.144
Lain-lain	46.400
Total	391.544
Cadangan kerugian penurunan nilai	(64.130)
Total	327.414

Piutang dalam proses penyelesaian dinyatakan berdasarkan nilai realisasi bersih yaitu nilai tercatat atau pokok piutang pembiayaan dikurangi penyisihan penurunan nilai pasar.

Piutang pembiayaan yang tercatat direklasifikasikan menjadi piutang dalam proses penyelesaian ketika jaminan dapat digunakan untuk memenuhi kewajiban konsumen setelah melalui proses yang ditetapkan dalam perjanjian pembiayaan. Dalam hal piutang pembiayaan khususnya untuk anjak piutang reklasifikasi menjadi piutang dalam proses penyelesaian ketika Hak Tanggungan jaminan tambahan digunakan untuk memenuhi kewajiban konsumen setelah melalui proses yang ditetapkan dalam perjanjian pembiayaan.

Mutasi cadangan kerugian penurunan nilai untuk tahun 2023 dan 2022 adalah sebagai berikut:

	2023
Saldo awal tahun	55.849
Penyisihan tahun berjalan	51.688
Penghapusan	(43.407)
Saldo akhir tahun	64.130

Manajemen berpendapat bahwa cadangan kerugian penurunan nilai piutang dalam proses penyelesaian adalah cukup untuk menutupi kerugian yang mungkin timbul.

	2023
Pihak berelasi	
Diukur pada biaya perolehan diamortisasi	
Pendapatan yang masih akan diterima	
Kredit (Catatan 6)	7.717

20. OTHER ASSETS (continued)

Other receivables (continued)

	2022	
	332.017	<i>Receivables in settlement process</i>
	43.020	<i>Others</i>
Total	375.037	Total
	(55.849)	<i>Allowance for impairment loss</i>
Total	319.188	Total

Receivable in settlement process stated at net realizable value which is lower of carrying amount or principal amount minus impairment of market value.

Finance receivable are reclassified as receivable in the process when the collateral can be used to settle receivable from customer after going through the process stipulated in financing agreement. Particularly factoring receivable reclassified to receivable in the process of settlement when mortgage rights from additional collateral is used to fulfill customers obligation through the process stipulated in financing receivable.

The changes in the allowance for impairment losses in 2023 and 2022 are as follows:

	2022	
	1.168	<i>Balance at the beginning of the year</i>
	62.432	<i>Provision during the year</i>
	(7.751)	<i>Write-off</i>
Saldo akhir tahun	55.849	Balance at the end of the year

Management believes that the allowance for impairment losses on receivable in settlement process is adequate to cover potential losses.

	2022	
		<i>Related parties</i>
		<i>Measured at amortized cost</i>
		<i>Accrued interest receivables</i>
	7.641	<i>Loans (Note 6)</i>

PT PANINVEST Tbk DAN ENTITAS ANAKNYA
CATATAN ATAS LAPORAN KEUANGAN
KONSOLIDASIAN
31 Desember 2023
Dan untuk Tahun yang Berakhir pada Tanggal tersebut
(Disajikan dalam Jutaan Rupiah,
kecuali dinyatakan lain)

PT PANINVEST Tbk AND ITS SUBSIDIARIES
NOTES TO CONSOLIDATED FINANCIAL
STATEMENTS
December 31, 2023
And for the Year then Ended
(Expressed in Millions of Rupiah,
unless otherwise stated)

20. ASET LAIN-LAIN (lanjutan)

20. OTHER ASSETS (continued)

Aset keuangan lainnya

Other financial assets

	<u>2023</u>	<u>2022</u>	
Pihak ketiga			<i>Third parties</i>
Diukur pada biaya perolehan diamortisasi			<i>Measured at amortized cost</i>
Pendapatan yang masih akan diterima			<i>Accrued interest receivables</i>
Kredit (Catatan 6)	627.567	582.685	<i>Loans (Note 6)</i>
Efek-efek (Catatan 14)	128.013	89.852	<i>Securities (Note 14)</i>
Penempatan pada BI dan Bank lain (Catatan 5)	17.044	9.956	<i>Placement with BI and other Banks (note 5)</i>
Piutang lain	391.544	375.037	<i>Other receivables</i>
Setoran jaminan	5.935	5.172	<i>Security deposits</i>
Diukur pada nilai wajar melalui penghasilan komprehensif lain			<i>Measured at value through other comprehensive income</i>
Pendapatan yang masih akan diterima			<i>Accrued interest receivables</i>
Efek-efek	351.342	409.527	<i>Securities</i>
Diukur pada nilai wajar melalui laba rugi			<i>Measured at value through profit or loss</i>
Pendapatan yang masih akan diterima			<i>Accrued interest receivables</i>
Efek-efek	115.115	60.502	<i>Securities</i>
Total	1.644.277	1.540.372	Sub-total
Cadangan kerugian penurunan nilai	(69.216)	(61.689)	<i>Allowance for impairment losses</i>
Bersih	1.575.061	1.478.683	Net

21. SIMPANAN

21. DEPOSITS

Simpanan memiliki suku bunga tetap maupun mengambang, sehingga Grup terpapar risiko suku bunga atas nilai wajar (*fair value interest rate risk*) dan risiko suku bunga atas arus kas (*cash flow interest rate risk*).

Deposits are arranged at both fixed and floating interest rate, thus exposing the Group to fair value interest rate risk and cash flow interest rate risk

	<u>2023</u>			
	<u>Pihak berelasi/ Related parties</u>	<u>Pihak ketiga/ Third parties</u>	<u>Total/ Total</u>	
Bank				<i>The Bank</i>
Giro	60.655	11.535.347	11.596.002	<i>Demand deposits</i>
Tabungan	562.937	50.571.593	51.134.530	<i>Saving deposits</i>
Deposito berjangka	628.722	68.986.654	69.615.376	<i>Time deposits</i>
Giro Wadiah	-	289.238	289.238	<i>Wadiah demand deposits</i>
Tabungan Wadiah	-	2.228.720	2.228.720	<i>Wadiah saving deposits</i>
Total	1.252.314	133.611.552	134.863.866	Total

PT PANINVEST Tbk DAN ENTITAS ANAKNYA
CATATAN ATAS LAPORAN KEUANGAN
KONSOLIDASIAN
31 Desember 2023

Dan untuk Tahun yang Berakhir pada Tanggal tersebut
(Disajikan dalam Jutaan Rupiah,
kecuali dinyatakan lain)

PT PANINVEST Tbk AND ITS SUBSIDIARIES
NOTES TO CONSOLIDATED FINANCIAL
STATEMENTS

December 31, 2023

And for the Year then Ended
(Expressed in Millions of Rupiah,
unless otherwise stated)

21. SIMPANAN (lanjutan)

21. DEPOSITS (continued)

	2022			
	Pihak berelasi/ Related parties	Pihak ketiga/ Third parties	Total/ Total	
Bank				The Bank
Giro	52.529	12.137.131	12.189.660	Demand deposits
Tabungan	503.372	48.955.033	49.458.405	Saving deposits
Deposito berjangka	859.451	68.592.410	69.451.861	Time deposits
Giro Wadiah	-	253.616	253.616	Wadiah demand deposits
Tabungan Wadiah	-	1.224.364	1.224.364	Wadiah saving deposits
Total	1.415.352	131.162.554	132.577.906	Total

Nilai tercatat biaya perolehan diamortisasi dari simpanan adalah sebagai berikut:

The carrying amount of deposits at amortized cost are as follows:

	2023	2022	
Simpanan			Deposits
Giro	12.010.654	12.548.845	Demand deposits
Tabungan	53.363.250	50.682.769	Saving deposits
Deposito berjangka	69.715.577	69.451.861	Time deposits
Sub total	135.089.481	132.683.475	Sub-total
Beban bunga yang masih harus dibayar			Accrued interest payable
Giro	367	372	Demand deposits
Tabungan	2.721	1.265	Saving deposits
Deposito berjangka	178.678	144.682	Time deposits
Sub-total	181.766	146.319	Sub-total
Total	135.271.247	132.829.794	Total

a. Giro terdiri atas:

a. Demand deposits consist of:

	2023	2022	
Pihak berelasi			Related parties
Bank			The Bank
Rupiah	127.313	102.472	Rupiah
Dolar Amerika Serikat	58.719	55.585	United States Dollar
Lainnya	37	41	Others
Sub-total	186.069	158.098	Sub-total
Pihak ketiga			Third parties
Bank			The Bank
Rupiah	8.889.131	9.079.086	Rupiah
Dollar Amerika Serikat	2.471.515	2.771.928	United States Dollar
Lainnya (masing-masing di bawah 5%)	463.939	539.733	Others (below 5% each)
Sub-total	11.824.585	12.390.747	Sub-total
Total	12.010.654	12.548.845	Total

PT PANINVEST Tbk DAN ENTITAS ANAKNYA
CATATAN ATAS LAPORAN KEUANGAN
KONSOLIDASIAN
31 Desember 2023
Dan untuk Tahun yang Berakhir pada Tanggal tersebut
(Disajikan dalam Jutaan Rupiah,
kecuali dinyatakan lain)

PT PANINVEST Tbk AND ITS SUBSIDIARIES
NOTES TO CONSOLIDATED FINANCIAL
STATEMENTS
December 31, 2023
And for the Year then Ended
(Expressed in Millions of Rupiah,
unless otherwise stated)

21. SIMPANAN (lanjutan)

a. Giro terdiri atas: (lanjutan)

	2023	2022	
Tingkat bunga efektif rata-rata per tahun			Average annual effective interest rate
Rupiah	1,46%	1,40%	Rupiah
Valuta asing	0,08%	0,08%	Foreign currencies
Tingkat bonus rata-rata per tahun	0,80%	0,39%	Average bonus rate per annum

Jumlah giro yang diblokir dan dijadikan jaminan kredit pada tanggal 31 Desember 2023 dan 2022 masing-masing sebesar Rp 16.025 juta dan Rp 16.976 juta.

As of December 31, 2023 and 2022, demand deposits which are earmarked and pledged as loan collateral amounted to Rp 16,025 million and Rp 16,976 million, respectively.

b. Tabungan terdiri atas:

	2023	2022	
Rupiah			Rupiah
Tabungan Panin	37.699.948	34.836.964	Panin Saving Deposits
Tabungan Panin Super Prize	3.930.147	4.097.612	Panin Super Prize Saving Deposits
Tabungan Bisnis Panin	610.769	784.056	Bisnis Panin Saving Deposits
Tabungan Wadiah	2.228.720	1.224.364	Wadiah Saving Deposit
Lainnya (masing-masing dibawah 5%)	2.045.706	1.911.976	Others (below 5% each)
Sub-total	46.515.290	42.854.972	Sub-total
Valuta asing			Foreign currencies
Tabungan Pan Dolar			Pan Dollar Saving Deposits
Dolar Amerika Serikat	4.798.581	5.464.498	United States Dollar
Dolar Australia	911.807	1.045.447	Australian Dollar
Dolar Singapura	497.861	569.033	Singapore Dollar
Lainnya (masing-masing dibawah 5%)	639.711	748.819	Others (below 5% each)
Sub-total	6.847.960	7.827.797	Sub-total
Total	53.363.250	50.682.769	Total

Tingkat bunga efektif rata-rata per tahun			Average annual effective interest rates
Rupiah	0,72%	0,76%	Rupiah
Valuta asing	0,12%	0,12%	Foreign currencies
Tingkat bonus rata-rata per tahun	5,02%	3,30%	Average bonus rate per annum

Jumlah tabungan yang diblokir dan dijadikan jaminan kredit pada tanggal 31 Desember 2023 dan 2022 masing-masing sebesar Rp 266.479 juta dan Rp 166.369 juta.

As of December 31, 2023 and 2022, blocked savings deposits which pledged as loan collateral amounted to Rp 266,479 million and Rp 166,369 million, respectively.

PT PANINVEST Tbk DAN ENTITAS ANAKNYA
CATATAN ATAS LAPORAN KEUANGAN
KONSOLIDASIAN
31 Desember 2023

Dan untuk Tahun yang Berakhir pada Tanggal tersebut
(Disajikan dalam Jutaan Rupiah,
kecuali dinyatakan lain)

PT PANINVEST Tbk AND ITS SUBSIDIARIES
NOTES TO CONSOLIDATED FINANCIAL
STATEMENTS

December 31, 2023
And for the Year then Ended
(Expressed in Millions of Rupiah,
unless otherwise stated)

21. SIMPANAN (lanjutan)

c. Deposito berjangka terdiri atas:

	2023
Pihak berelasi	
Rupiah	642.930
Dolar Amerika Serikat	83.329
Lainnya	2.664
Sub-total	728.923
Pihak ketiga	
Rupiah	66.820.644
Dolar Amerika Serikat	2.060.553
Lainnya (masing-masing di bawah 5%)	105.457
Sub-total	68.986.654
Total	69.715.577
Tingkat bunga efektif rata-rata per tahun	
Rupiah	4,23%
Valuta asing	0,17%

Klasifikasi deposito berjangka berdasarkan periode adalah sebagai berikut:

	2023		
	Rupiah/ Rupiah	Valuta asing / Foreign currencies	Total / Total
1 bulan	42.742.665	1.690.720	44.433.385
3 bulan	14.608.486	228.794	14.837.280
6 bulan	4.411.048	275.514	4.686.562
12 bulan	4.904.782	56.975	4.961.757
Lebih dari 12 bulan	796.593	-	796.593
Total	67.463.574	2.252.003	69.715.577

Jumlah deposito berjangka yang diblokir dan dijadikan jaminan kredit pada tanggal 31 Desember 2023 dan 2022 masing-masing sebesar Rp 5.255.833 dan Rp 4.824.364.

22. SIMPANAN DARI BANK LAIN

Simpanan dari bank lain memiliki suku bunga tetap maupun mengambang, sehingga Grup terpapar risiko suku bunga atas nilai wajar (*fair value interest rate risk*) dan risiko suku bunga atas arus kas (*cash flow interest rate risk*).

21. DEPOSITS (continued)

c. Time deposits consist of:

	2022	
		<i>Related parties</i>
		<i>Rupiah</i>
		<i>United States Dollar</i>
		<i>Others</i>
Sub-total	859.451	<i>Sub-total</i>
		<i>Third parties</i>
		<i>Rupiah</i>
		<i>United States Dollar</i>
		<i>Others (below 5% each)</i>
Sub-total	68.592.410	<i>Sub-total</i>
Total	69.451.861	Total
Average annual effective interest rates		
Rupiah	2,89%	<i>Rupiah</i>
Foreign currencies	0,16%	<i>Foreign currencies</i>

Time deposits classified based on the term are as follows:

	2022		
	Rupiah/ Rupiah	Valuta asing / Foreign currencies	Total / Total
1 month	43.928.310	1.810.622	45.738.932
3 months	14.100.772	416.656	14.517.428
6 months	3.589.534	397.506	3.987.040
12 months	4.116.527	142.591	4.259.118
More than 12 months	949.343	-	949.343
Total	66.684.486	2.767.375	69.451.861

As of December 31, 2023 and 2022, blocked time deposits which pledged as loan collateral are amounted to Rp 5,255,833 and Rp 4,824,364, respectively.

22. DEPOSITS FROM OTHER BANKS

Deposits from other banks are arranged at both fixed and floating interest rate, thus exposing the Group to fair value interest rate risk and cash flow interest rate risk.

PT PANINVEST Tbk DAN ENTITAS ANAKNYA
CATATAN ATAS LAPORAN KEUANGAN
KONSOLIDASIAN
31 Desember 2023

Dan untuk Tahun yang Berakhir pada Tanggal tersebut
(Disajikan dalam Jutaan Rupiah,
kecuali dinyatakan lain)

PT PANINVEST Tbk AND ITS SUBSIDIARIES
NOTES TO CONSOLIDATED FINANCIAL
STATEMENTS
December 31, 2023

And for the Year then Ended
(Expressed in Millions of Rupiah,
unless otherwise stated)

22. SIMPANAN DARI BANK LAIN (lanjutan)

22. DEPOSITS FROM OTHER BANKS (continued)

	2023			2022			
	Rupiah	Valuta asing / Foreign currencies	Total / Total	Rupiah	Valuta asing / Foreign currencies	Total / Total	
Pihak ketiga							Third parties
Giro	24.429	212	24.641	20.487	217	20.704	Demand deposits
Deposito berjangka	52.986	-	52.986	18.664	-	18.664	Time deposits
Call money	950.000	-	950.000	2.497.000	-	2.497.000	Call money
Giro Wadiah PASBI	33.958	-	33.958	11.735	-	11.735	Wadiah demand deposits
PASBI	1.359.143	-	1.359.143	-	-	-	PASBI
Total	2.420.516	212	2.420.728	2.547.886	217	2.548.103	Total

	2023		2022		
	Rupiah	Valuta asing / Foreign currencies	Rupiah	Valuta asing / Foreign currencies	
Tingkat bunga efektif rata-rata per tahun					Average annual effective interest rates
Giro	0,24%	0,00%	0,08%	0,00%	Demand deposits
Deposito berjangka	3,76%	-	2,40%	-	Time deposits
Call money	5,81%	-	3,93%	-	Call money
Tingkat bonus rata-rata per tahun					Average bonus rate per annum
Giro Wadiah	0,80%	-	0,39%	-	Wadiah demand deposits
Tabungan Mudharabah	6,50%	-	-	-	Mudharabah saving deposit

Pada tanggal 31 Desember 2023 dan 2022 tidak ada simpanan dari bank lain yang diblokir dan dijadikan jaminan.

As of December 31, 2023 and 2022, there is no restricted deposits from other banks which pledged as collateral

Jangka waktu simpanan dari bank lain sejak tanggal penempatan hingga tanggal jatuh tempo adalah sebagai berikut:

The term of deposits from other banks from placement date to maturity date are as follows:

	2023	2022	
Rupiah			Rupiah
Deposito berjangka	30 - 366 hari/days	31 - 365 hari/days	Time deposits
Call money	14 - 32 hari/days	14 - 31 hari/days	Call money

Nilai tercatat biaya perolehan diamortisasi dari simpanan dari bank lain adalah sebagai berikut:

The carrying amount of deposits from other banks at amortized cost are as follows:

	2023	2022	
Simpanan			Deposits
Giro	58.599	32.439	Demand deposits
Deposito berjangka	52.986	18.664	Time deposits
Call money	950.000	2.497.000	Call money
PASBI	1.359.143	-	PASBI
Sub-total	2.420.728	2.548.103	Sub-total
Beban bunga yang masih harus dibayar			Accrued interest payable
Deposito berjangka	100	27	Time deposits
Call money	3.545	7.269	Call money
PASBI	2.343	-	PASBI
Sub-total	5.988	7.296	Sub-total
Total	2.426.716	2.555.399	Total

PT PANINVEST Tbk DAN ENTITAS ANAKNYA
CATATAN ATAS LAPORAN KEUANGAN
KONSOLIDASIAN
31 Desember 2023

Dan untuk Tahun yang Berakhir pada Tanggal tersebut
(Disajikan dalam Jutaan Rupiah,
kecuali dinyatakan lain)

PT PANINVEST Tbk AND ITS SUBSIDIARIES
NOTES TO CONSOLIDATED FINANCIAL
STATEMENTS

December 31, 2023
And for the Year then Ended
(Expressed in Millions of Rupiah,
unless otherwise stated)

23. EFEK YANG DIJUAL DENGAN JANJI DIBELI
KEMBALI - PIHAK KETIGA

Efek yang dibeli dengan janji dijual kembali terdiri dari:

23. SECURITIES SOLD WITH AGREEMENTS TO
REPURCHASE - THIRD PARTIES

The details of securities purchased with agreements
to resell are as follows:

Jenis/Type	Jangka waktu / Term	Tanggal mulai/ Starting date	Tanggal jatuh tempo/Due date	2023		
				Nilai Pembelian kembali/ Repurchase amount	Beban bunga yang belum diamortisasi/ Unamortized interest expense	Nilai tercatat/ Carrying value
Bank						
Obligasi Pemerintah Indonesia/ Indonesian Government Bonds	7 hari/days	27 Desember/ December 27, 2023	3 Januari/ January 3, 2024	2.358.435	820	2.357.615
Obligasi Pemerintah Indonesia/ Indonesian Government Bonds	17 hari/days	19 Desember/ December 19, 2023	5 Januari/ January 5, 2024	1.414.051	990	1.413.061
Obligasi Pemerintah Indonesia/ Indonesian Government Bonds	23 hari/days	13 Desember/ December 13, 2023	5 Januari/ January 5, 2024	1.225.378	866	1.224.512
Obligasi Pemerintah Indonesia/ Indonesian Government Bonds	19 hari/days	22 Desember/ December 22, 2023	10 Januari/ January 10, 2024	1.143.876	1.796	1.142.080
Obligasi Pemerintah Indonesia/ Indonesian Government Bonds	19 hari/days	15 Desember/ December 15, 2023	3 Januari/ January 3, 2024	1.036.010	363	1.035.647
Obligasi Pemerintah Indonesia/ Indonesian Government Bonds	29 hari/days	21 Desember/ December 21, 2023	19 Januari/ January 19, 2024	473.332	1.589	471.743
Obligasi Pemerintah Indonesia/ Indonesian Government Bonds	30 hari/days	20 Desember/ December 20, 2023	19 Januari/ January 19, 2024	472.837	1.575	471.262
Obligasi Pemerintah Indonesia/ Indonesian Government Bonds	30 hari/days	13 Desember/ December 13, 2023	12 Januari/ January 12, 2024	471.992	957	471.035
Obligasi Pemerintah Indonesia/ Indonesian Government Bonds	31 hari/days	8 Desember/ December 8, 2023	8 Januari/ January 8, 2024	470.474	605	469.869
Obligasi Pemerintah Indonesia/ Indonesian Government Bonds	31 hari/days	11 Desember/ December 11, 2023	11 Januari/ January 11, 2024	470.235	867	469.368
Obligasi Pemerintah Indonesia/ Indonesian Government Bonds	7 hari/days	27 Desember/ December 27, 2023	3 Januari/ January 3, 2024	94.346	32	94.314
Obligasi Pemerintah Indonesia/ Indonesian Government Bonds	7 hari/days	28 Desember/ December 28, 2023	4 Januari/ January 4, 2024	94.330	48	94.282
Obligasi Pemerintah Indonesia/ Indonesian Government Bonds	8 hari/days	27 Desember/ December 27, 2023	4 Januari/ January 4, 2024	47.181	24	47.157
Total/Total				9.772.477	10.532	9.761.945

Jenis/Type	Jangka waktu/ Term	Tanggal mulai/Starting date	Tanggal jatuh tempo/Due date	2022		
				Nilai pembelian kembali / Repurchase amount	Beban bunga yang belum diamortisasi / Unamortized interest expense	Nilai tercatat / Carrying value
Bank						
Obligasi Pemerintah Indonesia/ Indonesian Government Bonds	14 hari/days	23 Desember 2022 / December 23, 2022	6 Januari 2023 / January 6, 2023	929.460	774	928.686
Obligasi Pemerintah Indonesia/ Indonesian Government Bonds	14 hari/days	21 Desember 2022 / December 21, 2022	4 Januari 2023 / January 4, 2023	925.970	452	925.518
Obligasi Pemerintah Indonesia/ Indonesian Government Bonds	32 hari/days	1 Desember 2022 / December 1, 2022	2 Januari 2023 / January 2, 2023	369.042	58	368.984
Obligasi Pemerintah Indonesia/ Indonesian Government Bonds	33 hari/days	7 Desember 2022 / December 7, 2022	9 Januari 2023 / January 9, 2023	185.351	240	185.111
Total/Total				2.409.823	1.524	2.408.299

24. SURAT BERHARGA YANG DITERBITKAN

24. SECURITIES ISSUED

	2022	Nominal value
Nilai nominal		
Obligasi Berkelanjutan III Bank Panin Tahap I Tahun 2018		Continuous Bonds III Bank Panin Phase I Year 2018
Pihak berelasi	-	Related parties
Pihak ketiga	100.000	Third parties
	100.000	
Obligasi Berkelanjutan II Bank Panin Tahap III Tahun 2018		Continuous Bonds II Bank Panin Phase III Year 2018
Pihak berelasi	2.155	Related parties
Pihak ketiga	3.847.700	Third parties
	3.849.855	

PT PANINVEST Tbk DAN ENTITAS ANAKNYA
CATATAN ATAS LAPORAN KEUANGAN
KONSOLIDASIAN
31 Desember 2023
Dan untuk Tahun yang Berakhir pada Tanggal tersebut
(Disajikan dalam Jutaan Rupiah,
kecuali dinyatakan lain)

PT PANINVEST Tbk AND ITS SUBSIDIARIES
NOTES TO CONSOLIDATED FINANCIAL
STATEMENTS
December 31, 2023
And for the Year then Ended
(Expressed in Millions of Rupiah,
unless otherwise stated)

24. SURAT BERHARGA YANG DITERBITKAN (lanjutan)

24. SECURITIES ISSUED (continued)

	2022	
Surat berharga yang beredar	3.949.855	Outstanding securities
Diskonto yang belum diamortiasi	(980)	Unamortized discount
Total	3.948.875	Total

Suku bunga efektif rata-rata pada tahun 2022 untuk obligasi yang diterbitkan adalah sebesar 7,75% per tahun.

The average annual effective interest rate of these securities in 2022 are 7.75% per annum.

Seluruh surat berharga diterbitkan dan dicatat di Bursa Efek Indonesia, Jakarta.

All securities issued and recorded at Indonesia Stock Exchange, Jakarta.

Seluruh surat berharga yang diterbitkan oleh Grup tidak dijamin dengan jaminan khusus berupa benda atau pendapatan atau aset lain Bank dalam bentuk apapun serta tidak dijamin oleh pihak lain manapun.

All securities issued by Group are not secured by a specific collateral, whether tangible or income or other assets of any kind of the Bank and are not guaranteed by any other party.

Jumlah surat berharga diterbitkan yang akan jatuh tempo dalam 12 bulan adalah senilai Rp 3.949.855 pada tanggal 31 Desember 2022.

The amount of securities issued that will due within 12 months are amounting to Rp 3,949,855 on December 31, 2022.

Pada tanggal 27 Februari 2023, Obligasi Berkelanjutan II Bank Panin Tahap III Tahun 2018 telah jatuh tempo dan dilunasi.

As of February 27, 2023, Continuous Bonds II Bank Panin Phase III Year 2018 have matured and paid off.

Obligasi Berkelanjutan III Bank Panin Tahap I Tahun 2018 telah jatuh tempo pada tanggal 3 Juli 2023 dan dilunasi pada tanggal 27 Juni 2023.

Continuous Bonds III Bank Panin Phase I Year 2018 have matured on July 3, 2023 and repaid on June 27, 2023.

Nilai tercatat biaya perolehan diamortisasi dari surat berharga yang diterbitkan adalah sebagai berikut:

The carrying amount of securities issued at amortized cost are as follows:

	2022	
Surat berharga yang diterbitkan - bersih	3.948.875	Securities issued - net
Beban bunga yang masih harus dibayar	29.949	Accrued interest payable
Total	3.978.824	Total

Obligasi yang diterbitkan oleh Bank ditawarkan dengan nilai 100% dari jumlah pokok obligasi dengan rincian sebagai berikut:

Bonds issued by the Bank offered at 100% of nominal value, with details are as follows:

	Jangka waktu/ Term	Tanggal mulai/ Start date	Tanggal jatuh tempo/ Maturity date	Tingkat bunga teta per tahun/ Fixed interest rate per annum	Peringkat / Rating	2022	
Obligasi Berkelanjutan III Bank Panin Tahap I Tahun 2018	5 Tahun/ years	3 Juli/ July 3, 2018	3 Juli/ July 3, 2023	8,00%	IdAA *)	100.000	Continuous Bonds III Bank Panin Phase I Year 2018
Obligasi Berkelanjutan II Bank Panin Tahap III Tahun 2018	5 Tahun/ years	27 Februari/February 27, 2018	27 Februari/February 27, 2023	7,60%	IdAA *)	3.849.855	Continuous Bonds II Bank Panin Phase III Year 2018
Obligasi yang beredar						3.949.855	Outstanding bonds
Diskonto yang belum diamortisasi						(980)	Unamortized discount
Total						3.948.875	Total

*) Berdasarkan surat PT Pefindo tanggal 1 April 2022 No. RC-301/PEF-DIR/IV/2022 untuk periode 1 April 2022 sampai dengan 1 April 2023.

*) Based on PT Pefindo's letter No. RC-301/PEF-DIR/IV/2022, dated April 1, 2022 for period April 1, 2022 until April 1, 2023.

PT PANINVEST Tbk DAN ENTITAS ANAKNYA
CATATAN ATAS LAPORAN KEUANGAN
KONSOLIDASIAN
31 Desember 2023

Dan untuk Tahun yang Berakhir pada Tanggal tersebut
(Disajikan dalam Jutaan Rupiah,
kecuali dinyatakan lain)

PT PANINVEST Tbk AND ITS SUBSIDIARIES
NOTES TO CONSOLIDATED FINANCIAL
STATEMENTS

December 31, 2023
And for the Year then Ended
(Expressed in Millions of Rupiah,
unless otherwise stated)

24. SURAT BERHARGA YANG DITERBITKAN (lanjutan)

Setelah ulang tahun ke-1 (satu) sejak tanggal emisi, Bank dapat melakukan pembelian kembali (*buy back*) untuk sebagian atau seluruhnya untuk disimpan yang di kemudian hari dapat dijual kembali atau sebagai pelunasan dengan memperhatikan peraturan yang berlaku.

Tujuan penerbitan surat berharga oleh Bank adalah untuk modal kerja dalam rangka pengembangan usaha terutama dalam pemberian kredit.

Wali amanat untuk penerbitan obligasi ini adalah PT Bank Mandiri (Persero) Tbk.

Dalam perjanjian perwaliamanatan, telah diatur beberapa pembatasan yang harus dipenuhi oleh Bank dimana Bank tidak diperbolehkan melakukan beberapa hal berikut ini:

- Mengurangi modal ditempatkan dan modal disetor.
- Mengadakan perubahan bidang usaha.
- Melakukan penyertaan modal pada pihak manapun juga yang secara total melebihi ketentuan Otoritas Jasa Keuangan atau lembaga otoritas keuangan yang berwenang.
- Menjual atau mengalihkan atau memindah tangankan dengan cara apapun juga sebagian atau seluruh aset tetap berupa tanah dan bangunan di atasnya, baik yang telah ada maupun yang akan ada di kemudian hari.
- Menjaminkan atau membebani dengan cara apapun harta kekayaan Bank, baik yang sekarang ada maupun yang akan ada dikemudian hari kepada pihak ketiga manapun.

Bank tidak memiliki tunggakan bunga atau pelanggaran pembatasan yang berkaitan dengan surat berharga yang diterbitkan selama tahun 2023 dan 2022.

Pembayaran kupon bunga dilakukan setiap triwulanan, dengan rincian sebagai berikut:

Jenis	Kupon bunga pertama/ First coupon payment	Kupon bunga terakhir/ Last coupon payment	Type
Obligasi Berkelanjutan III Bank Panin Tahap I Tahun 2018	3 Oktober/ October 3, 2018	3 Juli/ July 3, 2023	Continuous Bonds III Bank Panin Phase I Year 2018
Obligasi Berkelanjutan II Bank Panin Tahap III Tahun 2018	27 Mei/ May 27, 2018	27 Februari/ February 27, 2023	Continuous Bonds II Bank Panin Phase III Year 2018

24. SECURITIES ISSUED (continued)

After one year from the issuance date of the bonds, the Bank has the option to buy them back in full or in part as a reserve for future resale or redemption, in accordance with the applicable regulations.

The purpose of issuing securities by Bank is for working capital in the context of business development, especially in providing loans.

The trustee for the bonds issued is PT Bank Mandiri (Persero) Tbk.

The trustee agreement, contain a set of limitations that restrict the Bank to, among others:

- Reduce its issued and paid up capital.
- Change its business.
- Increase its equity to any parties that in total will exceed the Financial Services Authority regulation or authorized financial institution.
- Sell or dispose of or transfer part or all of land and the buildings on it, both existing and those that will exist in the future.
- Pledge or encumber in any way the Bank's assets, existing or future to any third parties.

The Bank has no defaults of payment of interest nor breaches of any loan covenants with respect to securities issued in 2023 and 2022.

Interest is paid quarterly, with details as follows:

PT PANINVEST Tbk DAN ENTITAS ANAKNYA
CATATAN ATAS LAPORAN KEUANGAN
KONSOLIDASIAN
31 Desember 2023
Dan untuk Tahun yang Berakhir pada Tanggal tersebut
(Disajikan dalam Jutaan Rupiah,
kecuali dinyatakan lain)

PT PANINVEST Tbk AND ITS SUBSIDIARIES
NOTES TO CONSOLIDATED FINANCIAL
STATEMENTS
December 31, 2023
And for the Year then Ended
(Expressed in Millions of Rupiah,
unless otherwise stated)

25. PINJAMAN YANG DITERIMA

25. BORROWINGS

		2023				
		Jangka waktu/ Period	Tingkat bunga rata-rata efektif/ Average effective annual interest rate	Total/ Total		
Pihak ketiga						Third parties
CFI						CFI
Rupiah						Rupiah
PT Bank Maybank Indonesia Tbk		3 - 4 tahun/ years	7,31%	417.954		PT Bank Maybank Indonesia Tbk
PT Bank Mandiri Tbk		4 tahun/ years	7,82%	414.501		PT Bank Mandiri Tbk
PT Bank Pembangunan Daerah Jawa Barat dan Banten Tbk		3 - 4 tahun/ years	6,98%	404.157		PT Bank Pembangunan Daerah Jawa Barat dan Banten Tbk
PT Bank Danamon Tbk		3 - 4 tahun/ years	7,48%	389.896		PT Bank Danamon Tbk
PT Bank Victoria International Tbk		1 tahun/ year	6,40%	300.000		PT Bank Victoria International Tbk
PT Bank DKI Tbk		4 - 5 tahun/ years	7,46%	287.564		PT Bank DKI Tbk
PT Bank CIMB Niaga Tbk		4 tahun/ years	7,30%	234.290		PT Bank CIMB Niaga Tbk
PT Bank Keb Hana Indoensia Tbk		4 tahun/ years	7,50%	185.417		PT Bank Keb Hana Indoensia Tbk
PT Bank Central Asia Tbk		3 - 4 tahun/ years	7,98%	168.969		PT Bank Central Asia Tbk
PT Bank OCBC NISP Tbk		3 - 4 tahun/ years	8,75%	625		PT Bank OCBC NISP Tbk
Total				2.803.373		Total
		2022				
		Jangka waktu/ Period	Tingkat bunga rata-rata efektif/ Average effective annual interest rate	Total/ Total		
Pihak ketiga						Third parties
CFI						CFI
Rupiah						Rupiah
PT Bank CIMB Niaga Tbk		3 tahun/ years	7,18%	611.763		PT Bank CIMB Niaga Tbk
PT Bank Central Asia Tbk		2 - 3 tahun/ years	7,09%	362.665		PT Bank Central Asia Tbk
PT Bank DKI Tbk		4 - 5 tahun/ years	7,50%	218.133		PT Bank DKI Tbk
PT Bank Danamon Tbk		3 - 4 tahun/ years	7,27%	218.017		PT Bank Danamon Tbk
PT Bank Maybank Indonesia Tbk		3 tahun/ years	8,45%	89.127		PT Bank Maybank Indonesia Tbk
PT Bank Pembangunan Daerah Jawa Barat dan Banten Tbk		3 - 4 tahun/ years	7,00%	89.031		PT Bank Pembangunan Daerah Jawa Barat dan Banten Tbk
PT Bank Mandiri Tbk		4 tahun/ years	8,65%	80.561		PT Bank Mandiri Tbk
PT Bank OCBC NISP Tbk		3 - 4 tahun/ years	8,75%	28.117		PT Bank OCBC NISP Tbk
PT Bank KEB Hana Indonesia Tbk		1 tahun/ year	6,00%	10.000		PT Bank KEB Hana Indonesia Tbk
PT Bank Shinhan Indonesia		3 tahun/ years	8,20%	1.250		PT Bank Shinhan Indonesia
Sub-total				1.708.664		Sub - total
PDSB						PDSB
Rupiah						Rupiah
Bank Indonesia		28 hari/ days	6,00%	435.531		Bank Indonesia
Total				2.144.195		Total

Nilai tercatat biaya perolehan diamortisasi dari pinjaman yang diterima adalah sebagai berikut:

The carrying amount of borrowings at amortized cost are as follows:

PT PANINVEST Tbk DAN ENTITAS ANAKNYA
CATATAN ATAS LAPORAN KEUANGAN
KONSOLIDASIAN
31 Desember 2023

Dan untuk Tahun yang Berakhir pada Tanggal tersebut
(Disajikan dalam Jutaan Rupiah,
kecuali dinyatakan lain)

PT PANINVEST Tbk AND ITS SUBSIDIARIES
NOTES TO CONSOLIDATED FINANCIAL
STATEMENTS

December 31, 2023
And for the Year then Ended
(Expressed in Millions of Rupiah,
unless otherwise stated)

25. PINJAMAN YANG DITERIMA (lanjutan)

	<u>2023</u>
Pinjaman yang diterima	2.803.373
Beban bunga yang masih harus dibayar	9.443
Total	<u>2.812.816</u>

Bagian pinjaman yang diterima yang akan jatuh tempo dalam waktu 12 bulan sejak tanggal pelaporan adalah sebesar Rp 1.860.053 dan Rp 1.286.557 pada tanggal 31 Desember 2023 dan 2022.

Pembayaran yang dilakukan pada periode berjalan untuk masing-masing pinjaman adalah sebagai berikut:

	<u>2023</u>
CFI	
PT Bank Central Asia Tbk	704.792
PT CIMB Niaga Tbk	380.000
PT Bank Victoria International Tbk	185.000
PT Bank Mandiri Tbk	165.746
PT Bank Danamon Tbk	158.125
PT Bank KEB Hana Indonesia	149.583
PT Bank Maybank Indonesia Tbk	140.764
PT Bank Permata Tbk	-
Lainnya	174.097
Total	<u>2.058.107</u>

CFI

Seluruh pinjaman yang diterima oleh CFI digunakan untuk modal kerja. Berikut ini adalah informasi pokok lainnya sehubungan dengan pinjaman yang diterima berasal dari CFI pada tanggal 31 Desember 2023 dan 2022 dengan perincian sebagai berikut:

<u>Bank</u>	<u>Fasilitas/ Facility</u>	<u>Batas Kredit/ Credit limit</u>
PT Maybank Indonesia Tbk	Pinjaman berjangka VI/ Term Loan V	500.000
	Pinjaman berjangka VI/ Term loan VI	500.000
	Modal kerja I/ Working Capital I	500.000
PT Bank Mandiri Tbk	Modal kerja 2/ Working Capital 2	500.000
	Modal kerja 3/ Working Capital 3	500.000
	Modal kerja 4/ Working Capital 4	500.000
PT Bank Danamon Tbk	Pinjaman berjangka VI/ Term loan V	100.000
	Pinjaman berjangka VI/ Term loan VI	100.000
	Pinjaman berjangka VII/ Term loan VII	500.000
	Modal kerja/ Working capital	150.000

25. BORROWINGS (continued)

	<u>2022</u>	
	2.144.195	Borrowing
	8.257	Accrued interest payables
Total	<u>2.152.452</u>	Total

Loans received that will due within 12 months from the reporting date are amounting to Rp 1,860,053 and Rp 1,286,557 on December 31, 2023 and 2022, respectively.

Payment made on the period for each loan facility are as follows:

	<u>2022</u>	
CFI		CFI
	226.434	PT Bank Central Asia Tbk
	312.083	PT CIMB Niaga Tbk
	-	PT Bank Victoria International Tbk
	136.931	PT Bank Mandiri Tbk
	385.312	PT Bank Danamon Tbk
	35.000	PT Bank KEB Hana Indonesia
	122.292	PT Bank Maybank Indonesia Tbk
	157.843	PT Bank Permata Tbk
	315.404	Others
Total	<u>1.691.299</u>	Total

CFI

All CFI's borrowing is used for working capital. Summary of major information related to borrowing are as follows from CFI on December 31, 2023 and 2022 are as follows:

<u>Awal/ Begin</u>	<u>Akhir/ Due</u>	<u>Bank</u>
06 Agustus/ August 06, 2019	05 Desember/ December 05, 2023	PT Maybank Indonesia Tbk
28 September/ September 28, 2022	28 September/ September 28, 2026	
30 Mei/ May 30, 2018	14 Maret/ March 14, 2023	
16 April/ April 16, 2019	14 Oktober/ October 14, 2023	PT Bank Mandiri Tbk
09 Desember/ December 09, 2019	20 April/ April 20, 2024	
08 Februari/ February 08, 2023	22 Mei/ May 22, 2027	
17 Juni/ June 17, 2019	19 Juli/ July 19, 2023	PT Bank Danamon Tbk
23 Agustus/ August 23, 2019	21 Oktober/ October 21, 2023	
03 Juli/ July 03, 2020	22 Mei/ May 22, 2027	
27 Januari/ January 27, 2023	27 Januari/ January 27, 2024	

PT PANINVEST Tbk DAN ENTITAS ANAKNYA
CATATAN ATAS LAPORAN KEUANGAN
KONSOLIDASIAN
31 Desember 2023
Dan untuk Tahun yang Berakhir pada Tanggal tersebut
(Disajikan dalam Jutaan Rupiah,
kecuali dinyatakan lain)

PT PANINVEST Tbk AND ITS SUBSIDIARIES
NOTES TO CONSOLIDATED FINANCIAL
STATEMENTS
December 31, 2023
And for the Year then Ended
(Expressed in Millions of Rupiah,
unless otherwise stated)

25. PINJAMAN YANG DITERIMA (lanjutan)

CFI (lanjutan)

Bank	Fasilitas/ Facility	Batas Kredit/ Credit limit
PT Bank CIMB Niaga Tbk, PT Bank Central Asia dan PT Bank Permata	Pinjaman sindikasi/ Syndicated loan	1.000.000
PT Bank DKI Tbk	Pinjaman berjangka III/ Term loan III	350.000
PT Bank Central Asia	Instalment Loan 11 Uncommitted money market line	650.000
	Pinjaman rekening koran/ Overdraft	250.000
		30.000
PT Bank KEB Hana Indonesia Tbk	Money market line (Uncommitted)	50.000
	Pinjaman berjangka VII/ Term loan VII	200.000
PT Bak Victoria International Tbk	Demand loan - Non revolving (Uncommitted)	300.000
PT Bank Pembangunan Daerah Jawa Barat dan Banten Tbk	Kredit modal kerja 8/ Working capital 8	300.000
	Kredit modal kerja 9/ Working capital 9	500.000
PT Bank OCBC NISP Tbk	Pinjaman berjangka II/ Term loan II	500.000
	Modal kerja 1/ Working capital 1	150.000

*) Perpanjangan dari periode sebelumnya

Terkait dengan utang bank tersebut di atas, CFI wajib menjaga *gearing ratio* sebesar 8x - 10x. CFI juga diwajibkan menjaga *rasio non-performing loan* untuk tunggakan lebih dari 30 hari tidak melebihi 5% dan tunggakan lebih dari 90 hari berkisar antara 3% - 5%. CFI diharuskan untuk memberikan pemberitahuan tertulis kepada bank terkait dengan perubahan susunan pengurus, merger dan akuisisi, perubahan bentuk CFI, komposisi permodalan dan pembagian laba CFI.

Untuk pinjaman berjangka dalam bentuk sindikasi, PT Bank CIMB Niaga Tbk, PT Bank Central Asia Tbk dan PT Bank Permata Tbk bertindak sebagai *mandated lead arrangers and bookrunners*, PT Bank CIMB Niaga Tbk bertindak sebagai *facility agent* dan PT Bank Central Asia Tbk bertindak sebagai *security agent*.

Pembayaran bunga dan pokok pinjaman telah dibebankan oleh CFI sesuai dengan jadwal.

Pada tanggal 31 Desember 2023 dan 2022, CFI telah memenuhi semua pembatasan yang disebutkan dalam perjanjian pinjaman.

Rata-rata tertimbang suku bunga efektif pinjaman yang diterima adalah sebesar 7,22% dan 7,36% pada tanggal 31 Desember 2023 dan 2022.

25. BORROWINGS (continued)

CFI (continued)

Awal/ Begin	Akhir/ Due	Bank
05 Maret/ March 05, 2021	04 September/ September 04, 2024	PT Bank CIMB Niaga Tbk, PT Bank Central Asia and PT Bank Permata
21 November/ November 21, 2022	05 Juni/ June 05, 2027	PT Bank DKI Tbk PT Bank Central Asia
15 November/ November 15, 2019	01 Juli/ July 01, 2025	
17 Agustus/ August 17, 2023	17 Agustus 2024/ August 17, 2024*)	
17 Agustus/ August 17, 2023	17 Agustus 2024/ August 17, 2024*)	
15 April/ April 15, 2023	15 April/ April 15, 2024*)	PT Bank KEB Hana Indonesia Tbk
16 Agustus/ August 16, 2023	14 September/ September 14, 2027	
06 Desember/ December 2023	28 Oktober/ October 28, 2024*)	PT Bak Victoria International Tbk PT Bank Pembangunan Daerah Jawa Barat dan Banten Tbk
25 November/ November 25, 2019	20 Mei/ May 20, 2024	
23 Agustus/ August 23, 2023	15 Desember/ December 15, 2027	
14 Februari/ February 14, 2018	14 Januari/ January 14, 2024	PT Bank OCBC NISP Tbk
23 September/ September 23, 2020	23 September/ September, 2023	PT Bank Shinhan

*) Extension from the previous period

In relation to these bank loans, CFI is required to keep its *gearing ratio* value between 8x - 10x. CFI is also required to keep its *non-performing loan ratio* value for arrears exceeding 30 days not more than 5% and for arrears exceeding 90 days between 3% - 5%. CFI must give written notification to concerned banks regarding changes in management, mergers and acquisitions, changes in CFI structure, composition of capital and CFI profit sharing arrangement.

For syndicated loan, PT Bank CIMB Niaga Tbk, PT Bank Central Asia Tbk and PT Bank Permata Tbk act as *mandated lead arrangers and bookrunners*, PT Bank CIMB Niaga Tbk act as *facility agent* and PT Bank Central Asia Tbk act as *security agent*.

Interest and principal loan payment have been paid by CFI on schedule.

As of December 31, 2023 and 2022, CFI has complied with all covenants mentioned in loan agreements.

Weighted average effective interest rate of borrowings are amounting to 7.22% and 7.36% as of December 31, 2023 and 2022.

PT PANINVEST Tbk DAN ENTITAS ANAKNYA
CATATAN ATAS LAPORAN KEUANGAN
KONSOLIDASIAN
31 Desember 2023

Dan untuk Tahun yang Berakhir pada Tanggal tersebut
(Disajikan dalam Jutaan Rupiah,
kecuali dinyatakan lain)

PT PANINVEST Tbk AND ITS SUBSIDIARIES
NOTES TO CONSOLIDATED FINANCIAL
STATEMENTS

December 31, 2023
And for the Year then Ended
(Expressed in Millions of Rupiah,
unless otherwise stated)

25. PINJAMAN YANG DITERIMA (lanjutan)

CFI (lanjutan)

Utang bank memiliki suku bunga tetap maupun variabel, sehingga CFI terpapar risiko suku bunga atas nilai wajar (*fair value interest rate risk*) dan risiko suku bunga atas arus kas (*cash flow interest rate risk*).

CFI memberikan piutang sewa pembiayaan dan/atau piutang pembiayaan konsumen kepada pihak ketiga sebagai jaminan fidusia, dengan rincian sebagai berikut:

Bank	Jaminan/ Collateral
PT Bank Maybank Tbk	Piutang pembiayaan konsumen sebesar 70% dari jumlah utang pokok fasilitas kredit pinjaman berjangka VI (Catatan 8)/ <i>Consumer financing receivables at a minimum amount equivalent to 70% of the outstanding balance of term loan credit facility VI (Note 8).</i>
PT Bank Mandiri Tbk	Piutang sewa pembiayaan dan/atau piutang pembiayaan konsumen sebesar minimal 80% dari jumlah utang pokok fasilitas kredit modal kerja (Catatan 7 dan 8)/ <i>Finance lease receivables and/or consumer financing receivables at a minimum amount equivalent to 80% of the outstanding balance of working capital credit facility (Notes 7 and 8).</i>
PT Bank Danamon Tbk	Piutang pembiayaan dan piutang pembiayaan konsumen sebesar minimal 80% dari jumlah utang pokok fasilitas kredit pinjaman berjangka VII dan modal kerja/ <i>Finance lease receivables and consumer financing receivables at an amount equivalent to 80% of the outstanding balance of term loan VII and working capital facility.</i>
PT Bank CIMB Niaga Tbk, PT Bank Central Asia Tbk dan PT Bank Permata	Piutang sewa pembiayaan dan/atau piutang pembiayaan konsumen sebesar minimal 80% dari jumlah utang pokok fasilitas kredit sindikasi (Catatan 7 dan 8)/ <i>Finance lease receivables and/or consumer financing receivables at a minimum amount equivalent to 80% of the outstanding balance of syndicated loan (Notes 7 and 8).</i>
PT Bank DKI Tbk	Piutang sewa pembiayaan dan/ atau piutang pembiayaan konsumen sebesar minimal 70% dari jumlah utang pokok fasilitas kredit modal kerja (Catatan 7 dan 8)/ <i>Finance leases receivables and/ or customer financing receivables at a minimum amount equivalent to 70% of the outstanding balance of working capital credit facility (Notes 7 and 8).</i>
PT Bank Central Asia Tbk	Piutang sewa pembiayaan dan/atau piutang pembiayaan konsumen sebesar minimal 70% dari jumlah utang pokok fasilitas kredit installment, uncommitted money market dan pinjaman rekening koran (Catatan 7 dan 8)/ <i>Finance lease receivables and/or consumer financing receivables at a minimum amount equivalent to 70% of the outstanding balance of installment, uncommitted loan and demand loan (Notes 7 and 8)</i>
PT Bank KEB Hana Indonesia Tbk	Tidak ada agunan untuk <i>money market</i> dan 70% dari jumlah utang pokok fasilitas pinjaman berjangka 7/ <i>Clean basis collateral for money market line and 70% of the outstanding balance of term loan credit facility 7.</i>
PT Bank Victoria International Tbk	Tidak ada agunan/ <i>Clean basis collateral.</i>
PT Bank Pembangunan Daerah Jawa Barat dan Banten Tbk	Piutang sewa pembiayaan dan/atau piutang pembiayaan konsumen sebesar minimal 80% dari jumlah utang pokok fasilitas kredit modal kerja 8 dan 70% dari jumlah utang pokok fasilitas kredit modal kerja 9 (Catatan 7 dan 8)/ <i>Finance lease receivables and/or consumer financing receivables at a minimum amount equivalent to 80% of the outstanding balance of working capital credit facility 8 and 70% of the outstanding balance of working capital credit facility 9 (Notes 7 and 8).</i>
PT Bank OCB NISP Tbk	Piutang pembiayaan konsumen sebesar 100% dari jumlah utang pokok fasilitas kredit Term Loan (Catatan 8)/ <i>Consumer financing receivables at an amount equivalent to 100% of the outstanding balance of term loan credit (Note 8).</i>
PT Bank Shinhan Indonesia	Piutang pembiayaan konsumen sebesar 70% dari jumlah utang pokok fasilitas kredit modal kerja 1 (Catatan 8)/ <i>Consumer financing receivables at an amount equivalent to 70% of the outstanding balance of working capital loan 1 (Note 8).</i>

25. BORROWINGS (continued)

CFI (continued)

Bank loans are arranged at both fixed and floating interest rates, thus, exposing CFI to fair value interest rate risk and cash flow interest rate risk.

CFI provides finance lease receivables and/or consumer financing receivables to third parties as fiduciary collateral, with details as follows:

26. OBLIGASI SUBORDINASI

Merupakan obligasi subordinasi yang diterbitkan oleh Bank dengan rincian sebagai berikut:

26. SUBORDINATED BONDS

This account represents subordinated bonds issued by the Bank with details as follows:

Jenis/ Type	Jangka waktu/ Term	Tanggal mulai/ Starting Date	Tanggal jatuh tempo/ Due date	Tingkat bunga tetap per tahun/ Fixed interest rate per annum	Peringkat/ Rating	2023	2022
Obligasi subordinasi berkelanjutan III Bank Panin tahap I tahun 2018/ <i>Continuous subordinated bonds III Bank Panin phase I year 2018</i>	7 tahun/ years	3 Juli/ July 3, 2018	3 Juli/ July 3, 2025	9,50%	idA+*)	1.302.000	1.302.000

PT PANINVEST Tbk DAN ENTITAS ANAKNYA
CATATAN ATAS LAPORAN KEUANGAN
KONSOLIDASIAN
31 Desember 2023
Dan untuk Tahun yang Berakhir pada Tanggal tersebut
(Disajikan dalam Jutaan Rupiah,
kecuali dinyatakan lain)

PT PANINVEST Tbk AND ITS SUBSIDIARIES
NOTES TO CONSOLIDATED FINANCIAL
STATEMENTS
December 31, 2023
And for the Year then Ended
(Expressed in Millions of Rupiah,
unless otherwise stated)

26. OBLIGASI SUBORDINASI (lanjutan)

26. SUBORDINATED BONDS (continued)

Jenis/ Type	Jangka waktu/ Term	Tanggal mulai/ Starting Date	Tanggal jatuh tempo/ Due date	Tingkat bunga tetap per tahun/ Fixed interest rate per annum	Peringkat/ Rating	2023	2022
Obligasi subordinasi berkelanjutan III Bank Panin tahap I tahun 2017/ Continuous subordinated bonds III Bank Panin phase I year 2017	7 tahun/ years	17 Maret/ March 3, 2017	17 Maret/ March 3, 2024	10,25%	idA+*)	2.400.000	2.400.000
Obligasi subordinasi berkelanjutan III Bank Panin tahap I tahun 2016/ Continuous subordinated bonds III Bank Panin phase I year 2016	7 tahun/ years	28 Juni/ June 28, 2016	28 Juni/ June 28, 2023	9,60%	idA+**)	-	100.000
Obligasi yang beredar/ Outstanding bonds						3.702.000	3.802.000
Diskonto yang belum diamortisasi/ Unamortized discount						(2.724)	(6.530)
Bersih/ Net						3.699.276	3.795.470
Tingkat bunga rata-rata per tahun/ Average annual interest rate						9,99%	9,98%

*) Berdasarkan surat PT Pefindo tanggal 11 April 2022 No. RC-398/PEF-DIR/IV/2023 untuk periode 11 April 2023 sampai dengan 1 April 2024

***) Berdasarkan surat PT Pefindo tanggal 11 April 2022 No. RC-399/PEF-DIR/IV/2023 untuk periode 11 April 2023 sampai dengan 1 April 2024

Amortisasi diskonto untuk periode yang berakhir pada 31 Desember 2023 dan 2022 masing-masing sebesar Rp 3.806 dan Rp 3.759.

Obligasi subordinasi yang diterbitkan memiliki suku bunga tetap, sehingga Grup terpapar risiko suku bunga atas nilai wajar (fair value interest rate risk). Suku bunga efektif rata-rata pada tahun 2023 dan 2022 dari obligasi subordinasi yang diterbitkan ini adalah sebesar 10,09% dan 10,10% per tahun.

Pembayaran kupon bunga dilakukan setiap triwulanan, dengan rincian sebagai berikut:

*) Based on PT Pefindo's letter No. RC-398/PEF-DIR/IV/2023, dated April 11, 2023 for period April 11, 2023 until April 1, 2024.

***) Based on PT Pefindo's letter No. RC-302/PEF-DIR/IV/2022, dated April 1, 2023 for period April 11, 2023 until April 1, 2024.

Amortization of discount for the period ended December 31, 2023 and 2022 amounted to Rp 3,806 and Rp 3,759, respectively.

Subordinated bonds are arranged at fixed interest rates, exposing the Group to fair value interest rate risk. The average effective interest rate in these subordinated bonds in 2023 and 2022 were 10,09% and 10.10% per annum, respectively.

Interest is paid quarterly, with details as follow:

PT PANINVEST Tbk DAN ENTITAS ANAKNYA
CATATAN ATAS LAPORAN KEUANGAN
KONSOLIDASIAN
31 Desember 2023

Dan untuk Tahun yang Berakhir pada Tanggal tersebut
(Disajikan dalam Jutaan Rupiah,
kecuali dinyatakan lain)

PT PANINVEST Tbk AND ITS SUBSIDIARIES
NOTES TO CONSOLIDATED FINANCIAL
STATEMENTS

December 31, 2023
And for the Year then Ended
(Expressed in Millions of Rupiah,
unless otherwise stated)

26. OBLIGASI SUBORDINASI - BERSIH (lanjutan)

Jenis/Type
Obligasi subordinasi berkelanjutan III Bank Panin tahap I tahun 2018/ <i>Continuous subordinated bonds III Bank Panin phase I year 2018</i>
Obligasi subordinasi berkelanjutan III Bank Panin tahap I tahun 2017/ <i>Continuous subordinated bonds III Bank Panin phase I year 2017</i>
Obligasi subordinasi berkelanjutan III Bank Panin tahap I tahun 2016/ <i>Continuous subordinated bonds III Bank Panin phase I year 2016</i>

Bank tidak memiliki tunggakan bunga atau pelanggaran pembatasan yang berkaitan dengan obligasi subordinasi selama tahun 2023 dan 2022.

Obligasi Subordinasi Berkelanjutan II Bank Panin Tahap I Tahun 2016 telah jatuh tempo pada tanggal 28 Juni 2023 dan dilunasi pada tanggal 27 Juni 2023.

Nilai tercatat biaya perolehan diamortisasi dari obligasi subordinasi adalah sebagai berikut:

	2023
Obligasi subordinasi	3.699.276
Beban bunga yang masih harus dibayar (Catatan 31)	39.802
Total	3.739.078

Tujuan penerbitan obligasi subordinasi adalah untuk memperkuat struktur permodalan dan mendukung perkembangan aset produktif.

Wali amanat dari penerbitan obligasi subordinasi adalah PT Bank Mandiri (Persero) Tbk.

Bank tidak mempunyai hak untuk melakukan pembelian kembali seluruh atau sebagian pokok obligasi subordinasi.

Dalam hal terjadi penutupan usaha atau disolusi atau likuidasi karena alasan lain apapun, pembagian harta kekayaan Bank hasil likuidasi untuk pembayaran jumlah terutang oleh Bank kepada pemegang obligasi subordinasi hanya akan dibayarkan setelah dipenuhinya seluruh liabilitas pembayaran Bank kepada utang senior. Hak tagih sehubungan dengan obligasi subordinasi menempati peringkat paripassu tanpa preferensi di antara para pemegang obligasi subordinasi.

Obligasi subordinasi tidak dijamin dengan jaminan khusus berupa benda atau pendapatan atau aset lain Bank dalam bentuk apapun serta tidak dijamin oleh pihak lain manapun.

26. SUBORDINATED BONDS - NET (continued)

Kupon bunga pertama/ <i>First coupon payment</i>	Kupon bunga terakhir/ <i>Last coupon payment</i>
3 Oktober/ <i>October 3, 2018</i>	3 Juli/ <i>July 3, 2025</i>
17 Juni/ <i>June 17, 2017</i>	7 Maret/ <i>March 7, 2024</i>
28 September/ <i>September 28, 2016</i>	28 Juni/ <i>June 28, 2023</i>

The Bank has no defaults on payment of interest nor breaches of any loan covenants with respect to subordinated bonds in 2023 and 2022.

Continuous Subordinated Bonds II Bank Panin Phase I Year 2016 have matured on June 28, 2023 and repaid on June 27, 2023.

The carrying amount of subordinated bonds at amortized cost are as follows:

	2022	
	3.795.470	Subordinated bonds
	39.882	Accrued interest payable
	3.835.352	(Note 31)
		Total

The purpose of issuing subordinated bonds is to strengthen capital structure and support the growth of productive assets.

The trustee for the issuance of subordinated bonds is PT Bank Mandiri (Persero) Tbk.

The Bank has no right to redeem all or a part of the subordinated bonds.

In the event of liquidation or dissolution for any reason, any proceeds from the liquidation process will only be applied to the outstanding amount due to the subordinated bondholders after all payment of obligation to senior debts have been made. Claims in regard to subordinated bonds are ranked paripassu without any preferences among subordinated bondholders.

These subordinated bonds are not secured by a specific collateral, whether tangible or income or other assets of any kind of the Bank and are not guaranteed by any other party.

PT PANINVEST Tbk DAN ENTITAS ANAKNYA
CATATAN ATAS LAPORAN KEUANGAN
KONSOLIDASIAN
31 Desember 2023

Dan untuk Tahun yang Berakhir pada Tanggal tersebut
(Disajikan dalam Jutaan Rupiah,
kecuali dinyatakan lain)

PT PANINVEST Tbk AND ITS SUBSIDIARIES
NOTES TO CONSOLIDATED FINANCIAL
STATEMENTS

December 31, 2023
And for the Year then Ended
(Expressed in Millions of Rupiah,
unless otherwise stated)

26. OBLIGASI SUBORDINASI (lanjutan)

Dalam perjanjian perwaliamanatan, telah diatur beberapa pembatasan yang harus dipenuhi oleh Bank dimana Bank tidak diperbolehkan melakukan beberapa hal berikut ini:

- Mengurangi Modal Ditempatkan dan Modal Disetor.
- Mengadakan perubahan bidang usaha.
- Melakukan penyertaan modal pada pihak manapun juga yang secara total melebihi ketentuan Otoritas Jasa Keuangan atau lembaga otoritas keuangan yang berwenang.
- Melakukan penggabungan, peleburan atau reorganisasi dengan perusahaan lain yang bertentangan dengan ketentuan/kebijaksanaan Otoritas Jasa Keuangan atau lembaga yang berwenang.
- Menjual atau mengalihkan atau memindah tangankan dengan cara apapun juga sebagian atau seluruh aset tetap berupa tanah dan bangunan di atasnya, baik yang telah ada maupun yang akan ada di kemudian hari.
- Menjaminkan atau membebani dengan cara apapun harta kekayaan Bank, baik yang sekarang ada maupun yang akan ada dikemudian hari kepada pihak ketiga manapun.

Bank tidak memiliki tunggakan bunga atau pelanggaran pembatasan yang berkaitan dengan obligasi subordinasi selama tahun 2023 dan 2022.

27. UTANG REASURANSI

	2023
Pihak ketiga	
PT Reasuransi Indonesia Utama (Persero)	125.052
PT Maskapai Reasuransi Indonesia Tbk	24.549
PT Reasuransi Syariah Indonesia Munchener Ruckversicherungs Gasellschaft	2.044
Metlife Insurance Ltd. Reasuransi Nusantara Makmur	1.558
	433
	42
Total	153.678

Utang reasuransi berdasarkan jenis mata uang adalah sebagai berikut:

	2023
Rupiah	152.696
Dolar Amerika Serikat	982
Total	153.678

26. SUBORDINATED BONDS (continued)

The trustee agreement, contain a set of limitations that restrict the Bank to, among others:

- Reduce its Issued and Paid Up Capital.
- Change its business.
- Increase its equity to any parties that in total will exceed the Financial Services Authority regulation or authorized financial institution.
- Perform a merger, consolidation or reorganization with other companies, that contradict with Financial Services Authority or authorized financial institution.
- Sell or dispose of or transfer part or all of land and the buildings on it, both existing and those that will exist in the future.
- Pledge or encumber in any way the Bank's assets, existing or future to any third parties.

The Bank has no defaults of payment of interest nor breaches of any loan covenants with respect to subordinated bonds in 2023 and 2022.

27. REINSURANCE PAYABLE

	2022	
		<i>Third parties</i>
		<i>PT Reasuransi Indonesia Utama (Persero)</i>
		<i>PT Maskapai Reasuransi Indonesia Tbk</i>
		<i>PT Reasuransi Syariah Indonesia Munchener Ruckversicherungs Gasellschaft</i>
		<i>Metlife Insurance Ltd. Reasuransi Nusantara Makmur</i>
	50.643	
	26.950	
	3.320	
	719	
	432	
	-	
Total	82.064	Total

Reinsurance payable based on currency are as follows:

	2022	
Rupiah	81.395	<i>Rupiah</i>
United States Dollar	669	<i>United States Dollar</i>
Total	82.064	Total

PT PANINVEST Tbk DAN ENTITAS ANAKNYA
CATATAN ATAS LAPORAN KEUANGAN
KONSOLIDASIAN
31 Desember 2023

Dan untuk Tahun yang Berakhir pada Tanggal tersebut
(Disajikan dalam Jutaan Rupiah,
kecuali dinyatakan lain)

PT PANINVEST Tbk AND ITS SUBSIDIARIES
NOTES TO CONSOLIDATED FINANCIAL
STATEMENTS

December 31, 2023
And for the Year then Ended
(Expressed in Millions of Rupiah,
unless otherwise stated)

28. UTANG KOMISI

	<u>2023</u>
<u>Pihak ketiga</u>	
Insentif	30.652
Komisi	15.257
Total	<u>45.909</u>

29. UTANG KLAIM

Akun ini merupakan utang kepada pemegang polis (*participants*) sehubungan dengan klaim manfaat, klaim meninggal, klaim tahapan dan klaim habis kontrak yang telah disetujui, namun masih dalam proses pembayaran, termasuk juga pembatalan polis dan penebusan nilai tunai.

Utang klaim, yang seluruhnya kepada pihak ketiga, menurut jenis asuransi adalah sebagai berikut:

	<u>2023</u>
Dwiguna	22.013
<i>Universal life</i>	18.257
<i>Unit-linked</i>	17.676
Dwiguna kombinasi	15.183
Seumur hidup	7.733
Kesehatan	301
Anuitas	70
Kematian	2
Total	<u>81.235</u>

Utang klaim berdasarkan jenis mata uang adalah sebagai berikut:

	<u>2023</u>
Rupiah	58.885
Dolar Amerika Serikat	22.350
Total	<u>81.235</u>

30. TITIPAN PREMI

	<u>2023</u>
Individu	25.954
Grup	860
Total	<u>26.814</u>

28. COMMISSION PAYABLES

	<u>2022</u>	
	37.891	<u>Third parties</u>
	13.259	<i>Incentive</i>
Total	<u>51.150</u>	<i>Commission</i>
		Total

29. CLAIMS PAYABLES

This account represents liability to policyholders (participants) related to benefit claims, death claims, periodical claims and maturity claims which were already approved for payment, including cancellation of policy and redemption of cash surrender value.

Claims payables, which entirely to third parties, by type of insurance are as follows:

	<u>2022</u>	
	13.267	<i>Endowment</i>
	9.533	<i>Universal life</i>
	35.331	<i>Unit-linked</i>
	16.253	<i>Endowment combined</i>
	5.752	<i>Whole life</i>
	38	<i>Health</i>
	78	<i>Annuity</i>
	-	<i>Term</i>
Total	<u>80.252</u>	Total

The details of claims payable based on currency are as follows:

	<u>2022</u>	
	59.817	<i>Rupiah</i>
	20.435	<i>United States Dollar</i>
Total	<u>80.252</u>	Total

30. POLICYHOLDERS' DEPOSIT

	<u>2022</u>	
	19.005	<i>Individual</i>
	2.213	<i>Group</i>
Total	<u>21.218</u>	Total

PT PANINVEST Tbk DAN ENTITAS ANAKNYA
CATATAN ATAS LAPORAN KEUANGAN
KONSOLIDASIAN
31 Desember 2023
Dan untuk Tahun yang Berakhir pada Tanggal tersebut
(Disajikan dalam Jutaan Rupiah,
kecuali dinyatakan lain)

PT PANINVEST Tbk AND ITS SUBSIDIARIES
NOTES TO CONSOLIDATED FINANCIAL
STATEMENTS
December 31, 2023
And for the Year then Ended
(Expressed in Millions of Rupiah,
unless otherwise stated)

31. BEBAN AKRUAL

	<u>2023</u>
Liabilitas pada pihak ketiga	265.298
Beban bunga yang masih harus dibayar	223.927
Setoran jaminan	212.687
Liabilitas titipan setoran nasabah	78.803
Cadangan kerugian penurunan nilai komitmen dan kontinjensi	75.700
Promosi dan hadiah	30.184
Pendapatan diterima dimuka	23.478
Provisi pajak	13.895
Gaji dan kesejahteraan karyawan	11.498
Jasa tenaga ahli	5.096
Pendidikan dan pelatihan	2.278
Jamuan dan representasi	115
Provisi hukum	-
Pengadaan aset tetap	-
Lain-lain	292.592
Total	<u>1.235.551</u>

Bunga yang Masih Harus Dibayar

Merupakan bunga yang masih harus dibayar atas simpanan, simpanan dari bank lain, efek yang dijual dengan janji dibeli kembali, pinjaman yang diterima, surat berharga yang diterbitkan dan obligasi subordinasi.

Setoran Jaminan

Merupakan setoran jaminan transaksi L/C, bank garansi dan sewa *safe deposit*.

Pendapatan Diterima Di Muka

Merupakan pendapatan provisi kredit dan pendapatan *bancassurance* diterima dimuka yang belum diamortisasi.

Liabilitas keuangan lainnya

	<u>2023</u>
Pihak berelasi	
Diukur pada biaya perolehan diamortisasi	
Pendapatan diterima di muka	123.773
Setoran jaminan	-
Sub-total	<u>123.773</u>

31. ACCRUED EXPENSES

	<u>2022</u>	
	189.446	<i>Liabilities to third parties</i>
	223.658	<i>Accrued interest payable</i>
	220.972	<i>Marginal deposits</i>
	98.051	<i>Customer deposit liabilities</i>
	71.286	<i>Allowance for impairment losses of commitments and contingencies</i>
	33.816	<i>Promotion and gifts</i>
	34.289	<i>Income received in advance</i>
	9.421	<i>Tax provision</i>
	15.797	<i>Employees' salaries and wages</i>
	7.024	<i>Professional fee</i>
	2.243	<i>Education and training</i>
	46	<i>Entertainment and representation</i>
	5.500	<i>Legal provision</i>
	10	<i>Fixed assets procurement</i>
	237.146	<i>Others</i>
Total	<u>1.148.705</u>	Total

Accrued Interest Payable

This account represents interest payable on deposits, deposits from other banks, securities sold with agreements to repurchase, borrowings, securities issued and subordinated bonds.

Marginal Deposits

This account represents marginal deposits on L/C transactions, bank guarantee and safe deposit rentals.

Income Received in Advance

This account represents unamortized fees on loans and bancassurance income.

Other financial liabilities

*Related parties
 Measured at amortized cost
 Income received in advance
 Security deposits
 Sub-total*

PT PANINVEST Tbk DAN ENTITAS ANAKNYA
CATATAN ATAS LAPORAN KEUANGAN
KONSOLIDASIAN
31 Desember 2023

Dan untuk Tahun yang Berakhir pada Tanggal tersebut
(Disajikan dalam Jutaan Rupiah,
kecuali dinyatakan lain)

PT PANINVEST Tbk AND ITS SUBSIDIARIES
NOTES TO CONSOLIDATED FINANCIAL
STATEMENTS

December 31, 2023
And for the Year then Ended
(Expressed in Millions of Rupiah,
unless otherwise stated)

31. BEBAN AKRUAL (lanjutan)

Liabilitas keuangan lainnya (lanjutan)

	2023
Pihak ketiga	
Diukur pada biaya perolehan diamortisasi	
Pendapatan diterima di muka	79.311
Bunga yang masih harus dibayar	271.909
Setoran jaminan	212.829
Sub-total	564.049
Total	687.822

31. ACCRUED EXPENSES (continued)

Other financial liabilities (continued)

	2022	
		<i>Third parties</i>
		<i>Measured at amortized cost</i>
		<i>Income received in advance</i>
		<i>Accrued interest payable</i>
		<i>Security deposits</i>
Sub-total	551.053	<i>Sub-total</i>
Total	698.996	Total

32. DANA SYIRKAH TEMPORER

Dana syirkah temporer merupakan investasi tidak terikat dalam bentuk tabungan Mudharabah, deposito berjangka Mudharabah dan Sertifikat Investasi Mudharabah Antarbank.

Dana syirkah temporer berasal dari PT PDSB pada tanggal 31 Desember 2023 dan 2022 dengan perincian sebagai berikut:

32. TEMPORARY SYIRKAH FUNDS

Temporary syirkah funds represent investment in the form of Mudharabah saving deposits, Mudharabah time deposits and Mudharabah Interbank Investment Certificate.

Temporary syirkah funds are entered into by PT PDSB as of December 31, 2023 and 2022 with details as follows:

	2023
Pihak ketiga	
Rupiah	
<i>Counterparty</i> Bank	
Tabungan mudharabah	24.582
Deposito berjangka mudharabah	43.180
Sertifikat investasi mudharabah antarbank	350.000
Sub-total	417.762
<i>Counterparty</i> Bukan Bank	
Tabungan mudharabah	392.209
Deposito berjangka mudharabah	9.737.772
Sub-total	10.129.981
Total-Rupiah	10.547.743
Dolar Amerika Serikat	
<i>Counterparty</i> Bukan Bank	
Deposito berjangka mudharabah	787
Total dana syirkah temporer	10.548.530
Tingkat bagi hasil rata-rata pertahun	
Tabungan mudharabah	3,15%
Deposito berjangka mudharabah	5,70%
Sertifikat investasi mudharabah antar bank	6,50%

	2022	
		<i>Third parties</i>
		<i>Rupiah</i>
		<i>Bank Counterparties</i>
		<i>Mudharabah Saving Deposits</i>
		<i>Mudharabah Time Deposits</i>
		<i>Mudharabah Interbank Investment Certificate</i>
Sub-total	710.687	<i>Sub-total</i>
		<i>Non Bank Counterparties</i>
		<i>Mudharabah Saving Deposits</i>
		<i>Mudharabah Time Deposits</i>
Sub-total	9.157.985	<i>Sub-total</i>
Total-Rupiah	9.868.672	<i>Total-Rupiah</i>
		<i>United States Dollar</i>
		<i>Non Bank Counterparties</i>
		<i>Mudharabah Saving Deposits</i>
Total Temporary Syirkah Funds	9.871.143	<i>Total Temporary Syirkah Funds</i>
		<i>Revenue sharing per annum</i>
		<i>Mudharabah saving deposits</i>
		<i>Mudharabah time deposits</i>
		<i>Mudharabah Interbank Investment</i>

PT PANINVEST Tbk DAN ENTITAS ANAKNYA
CATATAN ATAS LAPORAN KEUANGAN
KONSOLIDASIAN
31 Desember 2023
Dan untuk Tahun yang Berakhir pada Tanggal tersebut
(Disajikan dalam Jutaan Rupiah,
kecuali dinyatakan lain)

PT PANINVEST Tbk AND ITS SUBSIDIARIES
NOTES TO CONSOLIDATED FINANCIAL
STATEMENTS
December 31, 2023
And for the Year then Ended
(Expressed in Millions of Rupiah,
unless otherwise stated)

32. DANA SYIRKAH TEMPORER (lanjutan)

Nilai tercatat biaya perolehan diamortisasi dari dana syirkah temporer adalah sebagai berikut:

	2023	2022
Dana syirkah temporer		
Tabungan mudharabah	416.791	282.278
Deposito berjangka mudharabah	9.781.739	8.888.865
Sertifikat investasi mudharabah antarbank	350.000	700.000
Sub-total	<u>10.548.530</u>	<u>9.871.143</u>
Beban bunga yang masih harus dibayar (Catatan 31)		
Deposito berjangka mudharabah	33.462	13.429
Sertifikat investasi mudharabah antarbank	885	757
Sub-total	<u>34.347</u>	<u>14.186</u>
Total	<u>10.582.877</u>	<u>9.885.329</u>

Tabungan Mudharabah

Tabungan Mudharabah berdasarkan jenisnya adalah sebagai berikut:

	2023	2022
Tabungan Bisnis	261.472	180.517
Tabungan Fleksibel Program		
Gadget	97.866	76.252
Tabungan Mudharabah ABP	24.581	67
Tabungan Tazam	10.505	997
Tabungan Mudharabah Karyawan	8.730	5.070
Tabungan Pas Flexible	5.044	3.918
Tabungan Rencana	4.874	13.128
Tabungan Mudharabah Pas IB	3.719	2.329
Total	<u>416.791</u>	<u>282.278</u>

Deposito berjangka Mudharabah

Klasifikasi deposito berjangka Mudharabah berdasarkan jangka waktu adalah sebagai berikut:

	2023			2022		
	Rupiah	Valuta asing / Foreign currencies	Total / Total	Rupiah	Valuta asing / Foreign currencies	Total / Total
1 bulan	4.454.027	-	4.454.027	5.753.966	2.471	5.756.437
3 bulan	2.304.093	-	2.304.093	2.073.090	-	2.073.090
6 bulan	2.937.427	-	2.937.427	1.013.978	-	1.013.978
12 bulan	85.405	787	86.192	45.360	-	45.360
Total	<u>9.780.952</u>	<u>787</u>	<u>9.781.739</u>	<u>8.886.394</u>	<u>2.471</u>	<u>8.888.865</u>

32. TEMPORARY SYIRKAH FUNDS (continued)

The carrying amount of temporary syirkah funds at amortized cost are as follows:

	2023	2022	
Dana syirkah temporer			Temporary syirkah funds
Tabungan mudharabah	416.791	282.278	Mudharabah Saving Deposits
Deposito berjangka mudharabah	9.781.739	8.888.865	Mudharabah Time Deposits
Sertifikat investasi mudharabah antarbank	350.000	700.000	Mudharabah Interbank Investment Certificate
Sub-total	<u>10.548.530</u>	<u>9.871.143</u>	Sub-total
Beban bunga yang masih harus dibayar (Catatan 31)			Accrued interest payable (Note 31)
Deposito berjangka mudharabah	33.462	13.429	Mudharabah Time Deposits
Sertifikat investasi mudharabah antarbank	885	757	Mudharabah Interbank Investment Certificate
Sub-total	<u>34.347</u>	<u>14.186</u>	Sub-total
Total	<u>10.582.877</u>	<u>9.885.329</u>	Total

Mudharabah Saving Deposits

Mudharabah savings deposits by types are as follows:

	2023	2022	
Tabungan Bisnis	261.472	180.517	Tabungan Bisnis
Tabungan Fleksibel Program			Tabungan Fleksibel Program
Gadget	97.866	76.252	Gadget
Tabungan Mudharabah ABP	24.581	67	Tabungan Mudharabah ABP
Tabungan Tazam	10.505	997	Tabungan Tazam
Tabungan Mudharabah Karyawan	8.730	5.070	Tabungan Mudharabah Karyawan
Tabungan Pas Flexible	5.044	3.918	Tabungan Pas Flexible
Tabungan Rencana	4.874	13.128	Tabungan Rencana
Tabungan Mudharabah Pas IB	3.719	2.329	Tabungan Mudharabah Pas IB
Total	<u>416.791</u>	<u>282.278</u>	Total

Mudharabah time deposits

Mudharabah time deposits classified based on the term are as follows:

	2023			2022			
	Rupiah	Valuta asing / Foreign currencies	Total / Total	Rupiah	Valuta asing / Foreign currencies	Total / Total	
1 bulan	4.454.027	-	4.454.027	5.753.966	2.471	5.756.437	1 month
3 bulan	2.304.093	-	2.304.093	2.073.090	-	2.073.090	3 months
6 bulan	2.937.427	-	2.937.427	1.013.978	-	1.013.978	6 months
12 bulan	85.405	787	86.192	45.360	-	45.360	12 months
Total	<u>9.780.952</u>	<u>787</u>	<u>9.781.739</u>	<u>8.886.394</u>	<u>2.471</u>	<u>8.888.865</u>	Total

PT PANINVEST Tbk DAN ENTITAS ANAKNYA
CATATAN ATAS LAPORAN KEUANGAN
KONSOLIDASIAN
31 Desember 2023

Dan untuk Tahun yang Berakhir pada Tanggal tersebut
(Disajikan dalam Jutaan Rupiah,
kecuali dinyatakan lain)

PT PANINVEST Tbk AND ITS SUBSIDIARIES
NOTES TO CONSOLIDATED FINANCIAL
STATEMENTS

December 31, 2023
And for the Year then Ended
(Expressed in Millions of Rupiah,
unless otherwise stated)

32. DANA SYIRKAH TEMPORER (lanjutan)

Deposito berjangka Mudharabah (lanjutan)

Pada tanggal 31 Desember 2023 dan 2022, jumlah deposito berjangka Mudharabah yang diblokir dan dijadikan jaminan pembiayaan Murabahah dan pembiayaan Musyarakah sebesar Rp 429.006 dan Rp 243.796.

Sertifikat Investasi Mudharabah Antarbank

Sertifikat Investasi Mudharabah Antarbank merupakan instrumen yang diterbitkan PT PDSB dalam bentuk sertifikat investasi Mudharabah yang diperdagangkan antar bank pada pasar uang antar bank.

Jangka waktu Sertifikat Investasi Mudharabah Antarbank pada tanggal 31 Desember 2023 dan 2022 masing-masing berkisar antara 13 hari sampai 31 hari dan 5 hari sampai 18 hari.

Sertifikat Investasi Mudharabah Antarbank diperoleh dari:

	<u>2023</u>
Pihak ketiga	
Bank Pembangunan Daerah Sumatra Selatan Bangka Belitung (BPD Sumsel Babel)	250.000
Bank Victoria Syariah	100.000
Bank Pembangunan Daerah Sulawesi Selatan dan Barat (BPD Sulserbar)	-
Bank Pembangunan Daerah Kalimantan Timur dan Utara (BPD Kaltimara)	-
Total	<u>350.000</u>

32. TEMPORARY SYIRKAH FUNDS (continued)

Mudharabah time deposits (continued)

As of December 31, 2023 and 2022, Mudharabah time deposits that are blocked and served as collateral for Mudharabah financing and Musyarakah financing are amounting to Rp 429,006 and Rp 243,796.

Mudharabah Interbank Investment Certificate

Mudharabah Interbank Investment Certificate represents instrument issued by PT PDSB in the form of Mudharabah investment certificate which are traded on the interbank money market.

As of December 31, 2023 and 2022, Mudharabah Interbank Investment Certificate have terms range from 13 days to 31 days and 5 days to 18 days.

Mudharabah Interbank Investments Certificate are obtained from:

	<u>2022</u>	
		<i>Third Parties</i>
		<i>Bank Pembangunan Daerah Sumatra Selatan Bangka Belitung (BPD Sumsel Babel)</i>
	300.000	<i>Bank Victoria Syariah</i>
	100.000	<i>Bank Pembangunan Daerah Sulawesi Selatan dan Barat (BPD Sulserbar)</i>
	200.000	<i>Bank Pembangunan Daerah Kalimantan Timur dan Utara (BPD Kaltimara)</i>
	100.000	
Total	<u>700.000</u>	Total

33. LIABILITAS KONTRAK ASURANSI

a. Premi yang Belum Merupakan Pendapatan

Premi yang belum merupakan pendapatan merupakan bagian yang belum merupakan pendapatan dari premi yang sudah dibayar atas polis asuransi kontrak jangka pendek. Perhitungannya dilakukan setiap akhir tahun atas setiap polis secara proporsional. Premi yang belum merupakan pendapatan menurut jenis asuransi adalah sebagai berikut:

	<u>2023</u>
Perorangan:	
<u>Pihak ketiga</u>	
<i>Unit-linked</i>	43.989
Kesehatan	16.607
Kematian berjangka	59
Dwiguna	8
Kecelakaan diri	4
Seumur hidup	-
Dwiguna kombinasi	-
Sub-total	<u>60.667</u>

33. INSURANCE CONTRACT LIABILITIES

a. Unearned Premiums

Unearned premiums represent unearned portion of premiums already paid under short-term insurance contract. The calculation is made yearly for each policy on a proportional basis. Unearned premiums by type of insurance are as follows:

	<u>2022</u>	
		<i>Individual:</i>
		<i>Third parties</i>
	39.235	<i>Unit-linked</i>
	4.821	<i>Health</i>
	103	<i>Term</i>
	9	<i>Endowment</i>
	-	<i>Whole life</i>
	3	<i>Endowment combined</i>
	2	
Sub-total	<u>44.173</u>	<i>Sub-total</i>

PT PANINVEST Tbk DAN ENTITAS ANAKNYA
CATATAN ATAS LAPORAN KEUANGAN
KONSOLIDASIAN
31 Desember 2023

Dan untuk Tahun yang Berakhir pada Tanggal tersebut
(Disajikan dalam Jutaan Rupiah,
kecuali dinyatakan lain)

PT PANINVEST Tbk AND ITS SUBSIDIARIES
NOTES TO CONSOLIDATED FINANCIAL
STATEMENTS

December 31, 2023
And for the Year then Ended
(Expressed in Millions of Rupiah,
unless otherwise stated)

33. LIABILITAS KONTRAK ASURANSI (lanjutan)

a. Premi yang Belum Merupakan Pendapatan (lanjutan)

	2023	2022
Kumpulan:		
Kematian berjangka	303	879
Kecelakaan diri	2	2
Sub-total	305	881
Total	60.972	45.054

Perubahan premi yang belum merupakan pendapatan adalah sebagai berikut:

	2023			
	Liabilitas Bruto / Gross Liability	Aset Reasuransi / Reinsurance Assets	Liabilitas Neto / Net Liability	
Saldo awal	45.054	10.561	34.493	Beginning balance
Premi bruto yang diterima tahun berjalan	367.374	247.662	119.712	Gross written premium during the year
Premi yang diakui tahun berjalan	(351.456)	(248.365)	(103.091)	Premium earned during the year
Saldo akhir	60.972	9.858	51.114	Ending balance
	2022			
	Liabilitas Bruto / Gross Liability	Aset Reasuransi / Reinsurance Assets	Liabilitas Neto / Net Liability	
Saldo awal	36.593	10.483	26.110	Beginning balance
Premi bruto yang diterima tahun berjalan	398.917	232.315	166.602	Gross written premium during the year
Premi yang diakui tahun berjalan	(390.456)	(232.237)	(158.219)	Premium earned during the year
Saldo akhir	45.054	10.561	34.493	Ending balance

Perhitungan premi yang belum merupakan pendapatan ditetapkan berdasarkan pada perhitungan aktuaris internal PT PDL.

b. Estimasi Liabilitas Klaim

Estimasi liabilitas klaim merupakan liabilitas yang disisihkan untuk memenuhi liabilitas klaim yang terjadi dan yang masih dalam proses penyelesaian atas polis-polis asuransi yang masih berlaku (*inforce policies*) pada tanggal laporan posisi keuangan konsolidasian. Liabilitas ini meliputi baik klaim yang dilaporkan dan klaim yang telah terjadi namun belum dilaporkan (IBNR).

33. INSURANCE CONTRACT LIABILITIES (continued)

a. Unearned Premiums (continued)

	2023	2022	
Kumpulan:			Group:
Kematian berjangka	303	879	Term
Kecelakaan diri	2	2	Personal accident
Sub-total	305	881	Sub-total
Total	60.972	45.054	Total

Movement in unearned premiums are as follows:

	2023			
	Liabilitas Bruto / Gross Liability	Aset Reasuransi / Reinsurance Assets	Liabilitas Neto / Net Liability	
Saldo awal	45.054	10.561	34.493	Beginning balance
Premi bruto yang diterima tahun berjalan	367.374	247.662	119.712	Gross written premium during the year
Premi yang diakui tahun berjalan	(351.456)	(248.365)	(103.091)	Premium earned during the year
Saldo akhir	60.972	9.858	51.114	Ending balance
	2022			
	Liabilitas Bruto / Gross Liability	Aset Reasuransi / Reinsurance Assets	Liabilitas Neto / Net Liability	
Saldo awal	36.593	10.483	26.110	Beginning balance
Premi bruto yang diterima tahun berjalan	398.917	232.315	166.602	Gross written premium during the year
Premi yang diakui tahun berjalan	(390.456)	(232.237)	(158.219)	Premium earned during the year
Saldo akhir	45.054	10.561	34.493	Ending balance

Calculation of unearned premiums is based on the calculation of the in-house actuary of PT PDL.

b. Estimated Claims Liabilities

Estimated claim liabilities represents amounts set aside to provide for the outstanding and incurred claims arising from inforce insurance policies as of consolidated statement of financial position date. The liability includes both reported and incurred but not yet reported claims (IBNR).

PT PANINVEST Tbk DAN ENTITAS ANAKNYA
CATATAN ATAS LAPORAN KEUANGAN
KONSOLIDASIAN
31 Desember 2023

Dan untuk Tahun yang Berakhir pada Tanggal tersebut
(Disajikan dalam Jutaan Rupiah,
kecuali dinyatakan lain)

PT PANINVEST Tbk AND ITS SUBSIDIARIES
NOTES TO CONSOLIDATED FINANCIAL
STATEMENTS

December 31, 2023

And for the Year then Ended
(Expressed in Millions of Rupiah,
unless otherwise stated)

33. LIABILITAS KONTRAK ASURANSI (lanjutan)

b. Estimasi Liabilitas Klaim (lanjutan)

Rincian estimasi liabilitas klaim berdasarkan jenis asuransi adalah sebagai berikut:

	<u>2023</u>	<u>2022</u>
<i>Unit-linked</i>	156.079	129.582
Kematian berjangka	26.328	13.955
Dwiguna kombinasi	1.074	1.146
Kesehatan	2.429	511
Kecelakaan	35	35
Total	<u>185.945</u>	<u>145.229</u>

Perubahan estimasi liabilitas klaim adalah sebagai berikut:

	<u>2023</u>		
	<u>Liabilitas Bruto / Gross Liability</u>	<u>Aset Reasuransi / Reinsurance Assets</u>	<u>Liabilitas Neto / Net Liability</u>
Saldo awal	145.229	59.911	85.318
Estimasi klaim yang terjadi tahun berjalan	356.211	133.130	223.081
Penyelesaian klaim yang terjadi tahun berjalan	(354.949)	(146.119)	(208.830)
Penyesuaian atas IBNR	39.454	28.976	10.478
Saldo akhir	<u>185.945</u>	<u>75.898</u>	<u>110.047</u>

Saldo akhir

33. INSURANCE CONTRACT LIABILITIES (continued)

b. Estimated Claims Liabilities (continued)

The detail of estimated claims liabilities by type of insurance are as follows:

	<u>2023</u>	<u>2022</u>
<i>Unit-linked</i>	156.079	129.582
Term	26.328	13.955
Endowment combined	1.074	1.146
Health	2.429	511
Accident	35	35
Total	<u>185.945</u>	<u>145.229</u>

The movement in estimated claims liabilities are as follows:

	<u>2023</u>		
	<u>Liabilitas Bruto / Gross Liability</u>	<u>Aset Reasuransi / Reinsurance Assets</u>	<u>Liabilitas Neto / Net Liability</u>
Saldo awal	145.229	59.911	85.318
Estimasi klaim yang terjadi tahun berjalan	356.211	133.130	223.081
Penyelesaian klaim yang terjadi tahun berjalan	(354.949)	(146.119)	(208.830)
Penyesuaian atas IBNR	39.454	28.976	10.478
Saldo akhir	<u>185.945</u>	<u>75.898</u>	<u>110.047</u>

Saldo akhir

PT PANINVEST Tbk DAN ENTITAS ANAKNYA
CATATAN ATAS LAPORAN KEUANGAN
KONSOLIDASIAN
31 Desember 2023
Dan untuk Tahun yang Berakhir pada Tanggal tersebut
(Disajikan dalam Jutaan Rupiah,
kecuali dinyatakan lain)

PT PANINVEST Tbk AND ITS SUBSIDIARIES
NOTES TO CONSOLIDATED FINANCIAL
STATEMENTS
December 31, 2023
And for the Year then Ended
(Expressed in Millions of Rupiah,
unless otherwise stated)

33. LIABILITAS KONTRAK ASURANSI (lanjutan)

33. INSURANCE CONTRACT LIABILITIES (continued)

c. Liabilitas Manfaat Polis Masa Depan

c. Liabilities for Future Policy Benefits

Liabilitas manfaat polis masa depan menurut jenis asuransi adalah sebagai berikut:

Liabilities for future policy benefits by type of insurance are as follows:

	2023	2022	
Perorangan:			<i>Individual:</i>
Unit-linked	2.492.127	2.557.705	Unit-linked
Universal life	336.269	452.404	Universal life
Seumur hidup	181.137	179.485	Whole life
Dwiguna	173.104	119.777	Endowment
Dwiguna kombinasi	170.797	103.415	Endowment combine
Perorangan: (lanjutan)			<i>Individual: (continued)</i>
Kematian berjangka	13.353	2.053	Term
Kesehatan	5		Health
Anuitas	-	4	Annuity
Sub-total	3.366.792	3.414.843	Sub-total
Kumpulan:			<i>Group:</i>
Kematian berjangka	147.115	123.800	Term
Unit-linked	487	473	Unit-linked
Sub-total	147.602	124.273	Sub-total
Total	3.514.394	3.539.116	Total

Perubahan liabilitas manfaat polis masa depan menurut jenis asuransi adalah sebagai berikut:

The movement of liabilities for future policy benefits by type of insurance are as follows:

2023			
	Liabilitas Bruto / Gross Liability	Aset Reasuransi / Reinsurance Assets	Liabilitas Neto / Net Liability
Saldo awal	3.539.116	901	3.538.215
Bisnis baru tahun berjalan	108.063	816	107.247
Pelunasan liabilitas tahun berjalan	(448.290)	(147)	(448.143)
Penyesuaian akibat perubahan harga unit	216.053		216.053
Penyesuaian lainnya	99.452	(313)	99.765
Saldo akhir	3.514.394	1.257	3.513.137
2022			
	Liabilitas Bruto / Gross Liability	Aset Reasuransi / Reinsurance Assets	Liabilitas Neto / Net Liability
Saldo awal	3.823.835	584	3.823.251
Bisnis baru tahun berjalan	132.354	666	131.688
Pelunasan liabilitas tahun berjalan	(660.828)	(80)	(660.748)
Penyesuaian akibat perubahan harga unit	249.618	-	249.618
Penyesuaian lainnya	(5.863)	(269)	(5.594)
Saldo akhir	3.539.116	901	3.538.215

PT PANINVEST Tbk DAN ENTITAS ANAKNYA
CATATAN ATAS LAPORAN KEUANGAN
KONSOLIDASIAN
31 Desember 2023

Dan untuk Tahun yang Berakhir pada Tanggal tersebut
(Disajikan dalam Jutaan Rupiah,
kecuali dinyatakan lain)

PT PANINVEST Tbk AND ITS SUBSIDIARIES
NOTES TO CONSOLIDATED FINANCIAL
STATEMENTS

December 31, 2023

And for the Year then Ended
(Expressed in Millions of Rupiah,
unless otherwise stated)

33. LIABILITAS KONTRAK ASURANSI (lanjutan)

d. Provisi yang Timbul dari Tes Kecukupan Liabilitas

Pada tanggal 31 Desember 2022, PDL melakukan tes kecukupan liabilitas dengan menggunakan tingkat suku bunga pasar masa kini sebesar 6,16% (2022: 6,33%) untuk Rupiah dan 4,87% (2022: 4,82%) untuk Dolar Amerika Serikat.

Dari hasil tes kecukupan liabilitas tersebut, liabilitas manfaat polis masa depan dari PDL kurang catat masing-masing sebesar RpNihil pada tanggal 31 Desember 2023 dan 2022.

e. Asumsi dan Metodologi

Tabel berikut merupakan daftar asumsi-asumsi yang digunakan untuk menghitung liabilitas kontrak asuransi pada tanggal 31 Desember 2023 dan 2022.

	2023
Tingkat mortalitas dan morbiditas	CSO1980, TMI-2011, Morbiditas reasuransi/ <i>Morbidity of reinsurance</i>
Tingkat pembatalan	bervariasi tiap produk
Tingkat diskonto rata-rata (per tahun)	IDR 5,97% USD 4,48%

Pada tanggal 31 Desember 2023 dan 2022, PT PDL, entitas anak, menggunakan metode arus kas untuk menghitung liabilitas kontrak asuransi pada produk-produk sebagai berikut: kematian berjangka, dwiguna, dwiguna kombinasi, seumur hidup, seumur hidup kombinasi, dan kematian.

Pada tanggal 31 Desember 2023 dan 2022, PT PDL, entitas anak, menggunakan metode arus kas ditambah nilai investasi untuk menghitung liabilitas kontrak asuransi pada produk universal life.

Pada tanggal 31 Desember 2023 dan 2022, PT PDL, entitas anak, menggunakan metode UPR ditambah nilai investasi untuk menghitung liabilitas kontrak asuransi pada produk *unit-linked*.

Liabilitas manfaat polis masa depan dan premi yang belum merupakan pendapatan pada tanggal 31 Desember 2021 telah mendapat pengesahan Otoritas Jasa Keuangan ("OJK") dalam suratnya No.S-113/NB.211/2023 tanggal 31 Januari 2023. Sampai tanggal penyelesaian laporan keuangan konsolidasian ini, perhitungan liabilitas manfaat polis masa depan dan premi yang belum merupakan pendapatan pada tanggal 31 Desember 2022 masih dalam proses persetujuan oleh OJK.

33. INSURANCE CONTRACT LIABILITIES (continued)

d. Provision Arising from Liability Adequacy Test

On December 31, 2022, PDL has conducted liability adequacy test using current interest market rate 6.16% (2022: 6.33%) for Rupiah and 4.87% (2022: 4.82%) for United States Dollar.

As result of the liability adequacy test, the PDL's liability for future policy benefit is deficient by RpNil, respectively, as of December 31, 2023 and 2022.

e. Assumptions and Methodology

The following table represent list of assumptions used to calculate insurance contract liabilities as of December 31, 2023 and 2022.

	2023	2022	
Tingkat mortalitas dan morbiditas	CSO1980, TMI-2011, Morbiditas reasuransi/ <i>Morbidity of reinsurance</i>	CSO1980, TMI-2011, Morbiditas reasuransi/ <i>Morbidity of reinsurance</i>	<i>Mortality morbidity rates</i>
Tingkat pembatalan	bervariasi tiap produk	Bervariasi tergantung pada produk / <i>Various depend on product</i>	<i>Lapse and surrenders rates</i>
Tingkat diskonto rata-rata (per tahun)	IDR 5,97% USD 4,48%	IDR 5,97% p.a USD 3,82% p.a	<i>Average discount rates (per annum)</i>

As of December 31, 2023 and 2022, PT PDL, a subsidiary, used cash flows methodology to calculate insurance contract liabilities on products as follows: term, endowment, endowment combined, whole life, whole life combined, and death.

As of December 31, 2023 and 2022, PT PDL, the subsidiary, use cash flows methodology plus investment value to calculate insurance contract liabilities on universal life product.

As of December 31, 2023 and 2022, PT PDL, the subsidiary, use UPR methodology plus investment value to calculate insurance contract liabilities on unit-linked product.

Liability for future policy benefits and unearned premium as of December 31, 2021 has been approved by Otoritas Jasa Keuangan ("OJK") through its letter No.S-113/NB.211/2023 dated on January 31, 2023. Up to the date of completion of this consolidated financial statements, the computation of liability for future policy benefits and unearned premium as of December 31, 2022 is still in process of OJK approval.

PT PANINVEST Tbk DAN ENTITAS ANAKNYA
CATATAN ATAS LAPORAN KEUANGAN
KONSOLIDASIAN
31 Desember 2023
Dan untuk Tahun yang Berakhir pada Tanggal tersebut
(Disajikan dalam Jutaan Rupiah,
kecuali dinyatakan lain)

PT PANINVEST Tbk AND ITS SUBSIDIARIES
NOTES TO CONSOLIDATED FINANCIAL
STATEMENTS
December 31, 2023
And for the Year then Ended
(Expressed in Millions of Rupiah,
unless otherwise stated)

34. PERPAJAKAN

a. Pajak Dibayar di Muka

Pada tanggal 31 Desember 2023 dan 2022, akun ini seluruhnya merupakan Pajak Pertambahan Nilai masing-masing sebesar Rp 579 dan Rp 1.061.

b. Utang Pajak

	<u>2023</u>
<u>Perusahaan</u>	
Pajak Penghasilan	
Pasal 4(2)	-
Pasal 29	-
Pajak Pertambahan Nilai	74
Sub-total	<u>74</u>
<u>Entitas Anak</u>	
Pajak Penghasilan	
Pasal 4 (2)	6.752
Pasal 21	37.191
Pasal 23	77.086
Pasal 25	11.768
Pasal 26	230
Pasal 29	122.619
Pajak Pertambahan Nilai	3.137
Sub-total	<u>258.783</u>
Total	<u>258.857</u>

c. Beban Pajak Penghasilan

	<u>2023</u>
<u>Perusahaan</u>	
Beban pajak penghasilan	
kini - Perusahaan	-
<u>Entitas Anak</u>	
Manfaat pajak tangguhan -	
entitas Anak	798.267
Neto	<u>798.267</u>

Rekonsiliasi antara laba sebelum pajak penghasilan konsolidasian menurut laporan laba rugi dan penghasilan komprehensif lain konsolidasian dengan taksiran penghasilan kena pajak tahun berjalan adalah sebagai berikut:

34. TAXATION

a. Prepaid Taxes

As of December 31, 2023 and 2022, this account entirely represents Value Added Tax each amounting to Rp 579 and Rp 1,061, respectively.

b. Taxes Payable

	<u>2022</u>	
		<u>Company</u>
		Income Taxes
		Article 4(2)
	1.361	Article 29
		Value Added Tax
	<u>1.361</u>	Sub-total
		<u>Subsidiaries</u>
		Income Taxes
		Article 4 (2)
	8.765	Article 21
	35.419	Article 23
	69.260	Article 25
	9.347	Article 26
	18.031	Article 29
	118.122	Value Added Tax
	1.901	Sub-total
	<u>260.845</u>	<u>Total</u>
	<u>262.206</u>	

c. Income Tax Expenses

	<u>2022</u>	
		<u>Company</u>
		Current income tax expense -
	(1.622)	Company
		<u>Subsidiaries</u>
		Current income tax expense -
	(797.895)	Subsidiaries
	<u>(799.517)</u>	<u>Net</u>

Reconciliation between profit before income tax per consolidated statement of profit or loss and other comprehensive income to estimated taxable income for the current year are as follows:

PT PANINVEST Tbk DAN ENTITAS ANAKNYA
CATATAN ATAS LAPORAN KEUANGAN
KONSOLIDASIAN
31 Desember 2023

Dan untuk Tahun yang Berakhir pada Tanggal tersebut
(Disajikan dalam Jutaan Rupiah,
kecuali dinyatakan lain)

PT PANINVEST Tbk AND ITS SUBSIDIARIES
NOTES TO CONSOLIDATED FINANCIAL
STATEMENTS

December 31, 2023

And for the Year then Ended
(Expressed in Millions of Rupiah,
unless otherwise stated)

34. PERPAJAKAN (lanjutan)

c. Beban Pajak Penghasilan (lanjutan)

	2023	2022
Laba sebelum beban pajak penghasilan menurut laporan laba rugi dan penghasilan komprehensif lain konsolidasian	3.982.125	5.049.715
Laba sebelum pajak penghasilan entitas anak yang dikonsolidasikan	(5.372.640)	(5.295.289)
Eliminasi	2.354.179	1.886.361
Laba sebelum beban pajak penghasilan Perusahaan	963.664	1.640.787
Beda tetap:		
Amortisasi diskonto obligasi	-	(19.080)
Dividen saham publik	(17.689)	(48.936)
Jasa giro	(118)	(470)
Pendapatan sewa	-	(110)
Bunga deposito	(42.856)	(38.542)
Hasil reksa dana	-	(3)
Bunga obligasi	(1.006)	(1.180)
Bagian neto entitas anak	(1.032.222)	-
Bunga investasi Ciptadana	-	5.438
Keuntungan yang Belum direalisasi akibat kenaikan harga pasar aset keuangan	125.462	(1.489.901)
Beban lain-lain	3.368	2.750
Pendapatan sewa	(183)	(43.380)
Total	(965.244)	(1.633.414)
Taksiran penghasilan kena pajak - Perusahaan	(1.580)	7.374
Beban pajak penghasilan kini - Perusahaan	-	1.622
Dikurangi pajak penghasilan dibayar di muka:		
Pajak penghasilan Pasal 25	-	261
Taksiran utang pajak penghasilan Pasal 29 - Perusahaan	-	1.361
Taksiran utang pajak penghasilan Pasal 29 - Entitas Anak	122.619	118.122

34. TAXATION (continued)

c. Income Tax Expenses (continued)

<i>Profit before income tax expenses based on consolidated statement of profit or loss and other comprehensive income</i>
<i>Profit before income tax of the consolidated subsidiaries</i>
<i>Eliminations</i>
<i>Income before Company's income tax expense</i>
<i>Permanent differences</i>
<i>Amortization of discount on bonds</i>
<i>Public stock dividend</i>
<i>Interest on current accounts</i>
<i>Rental income</i>
<i>Interest on time deposits</i>
<i>Income from mutual fund</i>
<i>Interest on bonds</i>
<i>Net share profit of subsidiary</i>
<i>Investment interest</i>
<i>Ciptadan</i>
<i>Unrealized gain due to increase in market value of financial instrument</i>
<i>Other expenses</i>
<i>Rent income</i>
<i>Total</i>
Estimated taxable income - the Company
Current income tax - the Company
<i>Less prepaid income taxes: Income tax Article 25</i>
Estimated income tax payable Article 29 - the Company
Estimated income tax payable Article 29 - Subsidiaries

PT PANINVEST Tbk DAN ENTITAS ANAKNYA
CATATAN ATAS LAPORAN KEUANGAN
KONSOLIDASIAN
31 Desember 2023
Dan untuk Tahun yang Berakhir pada Tanggal tersebut
(Disajikan dalam Jutaan Rupiah,
kecuali dinyatakan lain)

PT PANINVEST Tbk AND ITS SUBSIDIARIES
NOTES TO CONSOLIDATED FINANCIAL
STATEMENTS
December 31, 2023
And for the Year then Ended
(Expressed in Millions of Rupiah,
unless otherwise stated)

34. PERPAJAKAN (lanjutan)

34. TAXATION (continued)

d. Pajak Tangguhan

d. Deferred Tax

Rincian pajak tangguhan adalah sebagai berikut:

Details of deferred taxes are as follows:

	2023				
	Saldo awal / Beginning balance	Dibebankan ke laba rugi / Charged to profit or loss	Dibebankan ke penghasilan komprehensif lain / Charged to the other comprehensive income	Saldo akhir / Ending Balance	
Entitas anak					<i>Subsidiaries</i>
Beban akrual	11.287	(2.985)	-	8.302	<i>Accrued expense</i>
Depresiasi aset tetap	(8.158)	(716)	1.491	(7.383)	<i>Fixed assets depreciation</i>
Beban penyusutan dan beban bunga atas aset guna usaha	(35.914)	1.446	-	(34.468)	<i>Depreciation and interest expense of right use assets</i>
Liabilitas imbalan kerja jangka panjang	43.020	4.793	(1.311)	46.502	<i>Long-term employee benefit liability</i>
Beban bunga atas liabilitas sewa	(1.236)	495	-	(741)	<i>Interest expense from lease liabilities</i>
Penyisihan klaim dalam proses	22.508	7.999	-	30.507	<i>Provision of outstanding claims</i>
Penyisihan IBNR	8.165	271	-	8.436	<i>Provision of IBNR</i>
Penyisihan aset reasuransi	(14.992)	(2.939)	-	(17.931)	<i>Provision of reinsurance assets</i>
Keuntungan yang belum direalisasi atas aset keuangan tersedia untuk dijual	(4.875)	(67)	(3.291)	(8.233)	<i>Unrealized gain on available-for-sale financial assets</i>
Cadangan biaya pelatihan dan pemeliharaan	2.437	(1.421)	-	1.016	<i>Provision for training and maintenance</i>
Cadangan kerugian kredit	22.489	(1.045)	-	21.444	<i>Allowance for credit losses</i>
Cadangan kerugian penurunan nilai	625.928	76.768	-	702.696	<i>Allowance for impairment losses</i>
Bonus dan THR	8.955	(2.492)	-	6.463	<i>Bonuses and allowance</i>
Kompensasi lainnya	3.891	(3.891)	-	-	<i>Other compensation</i>
Beban pensiun	64.806	7.116	104.897	176.819	<i>Pension costs</i>
Aset takberwujud	(1.500)	(338)	-	(1.838)	<i>Intangible assets</i>
Properti investasi	43	(35)	-	8	<i>Investment properties</i>
Aset sewa operasi	(832)	(157)	875	(114)	<i>Operating lease asset</i>
Surplus revaluasi aset tetap	(344.137)	-	1.035	(343.102)	<i>Revaluation of premises and equipment</i>
Biaya emisi obligasi subordinasi	(1.435)	834	-	(601)	<i>Subordinated bond issuance costs</i>
Biaya emisi obligasi	(219)	219	-	-	<i>Bond issuance costs</i>
Biaya peralatan teknologi	10.426	(1.365)	-	9.061	<i>Expenses for technology equipment</i>
Penurunan (kenaikan) perubahan nilai aset keuangan yang diukur pada nilai wajar melalui penghasilan komprehensif lain	231.993	(9.415)	(38.183)	184.395	<i>Unrealized loss (gain) from changes in fair value financial assets measured at fair value through other comprehensive income</i>
Aset pajak tangguhan - neto	642.650	73.075	65.513	781.238	Deferred tax assets - net

PT PANINVEST Tbk DAN ENTITAS ANAKNYA
CATATAN ATAS LAPORAN KEUANGAN
KONSOLIDASIAN
31 Desember 2023

Dan untuk Tahun yang Berakhir pada Tanggal tersebut
(Disajikan dalam Jutaan Rupiah,
kecuali dinyatakan lain)

PT PANINVEST Tbk AND ITS SUBSIDIARIES
NOTES TO CONSOLIDATED FINANCIAL
STATEMENTS

December 31, 2023

And for the Year then Ended
(Expressed in Millions of Rupiah,
unless otherwise stated)

34. PERPAJAKAN (lanjutan)

d. Pajak Tangguhan (lanjutan)

34. TAXATION (continued)

d. Deferred Tax (continued)

	2022				
	Saldo awal / Beginning balance	Dibebankan ke laba rugi / Charged to profit or loss	Dibebankan ke penghasilan komprehensif lain / Charged to the other comprehensive income	Saldo akhir / Ending Balance	
<i>Entitas anak</i>					<i>Subsidiaries</i>
Beban akrual	-	11.287	-	11.287	Accrued expense
Depresiasi aset tetap	(7.861)	(297)	-	(8.158)	Fixed assets depreciation
Beban penyusutan dan beban bunga atas aset guna usaha	(58.764)	22.850	-	(35.914)	and interest expense of right use assets
Liabilitas imbalan kerja jangka panjang	29.694	7.700	5.626	43.020	Long-term employee benefit liability
Beban bunga atas liabilitas sewa	(1.627)	391	-	(1.236)	Interest expense from lease liabilities
Penyisihan klaim dalam proses	-	22.508	-	22.508	Provision of outstanding claims
Penyisihan IBNR	-	8.165	-	8.165	Provision of IBNR
Penyisihan aset reasuransi	-	(14.992)	-	(14.992)	Provision of reinsurance assets
Keuntungan yang belum direalisasi atas aset keuangan tersedia untuk dijual	(9.908)	160	4.873	(4.875)	Unrealized gain on available-for-sale financial assets
Cadangan biaya pelatihan dan pemeliharaan	-	2.437	-	2.437	Provision for training and maintenance
Cadangan kerugian kredit	90.033	(67.544)	-	22.489	Allowance for credit losses
Cadangan kerugian penurunan nilai	619.968	5.960	-	625.928	Allowance for impairment losses
Bonus dan THR	5.465	3.490	-	8.955	Bonuses and allowance
Kompensasi lainnya	3.891	-	-	3.891	Other compensation
Beban pensiun	128.075	(19.251)	(44.018)	64.806	Pension costs
Aset takberwujud	(1.385)	(115)	-	(1.500)	Intangible assets
Properti investasi	43	-	-	43	Investment properties
Aset sewa operasi	(1.232)	400	-	(832)	Operating lease asset
Surplus revaluasi aset tetap	(340.756)	-	(3.381)	(344.137)	Revaluation of premises and equipment
Biaya emisi obligasi subordinasi	(2.284)	849	-	(1.435)	Subordinated bond issuance costs
Biaya emisi obligasi	(1.417)	1.198	-	(219)	Bond issuance costs
Biaya peralatan teknologi	8.716	1.710	-	10.426	Expenses for technology equipment
Penurunan (kenaikan) perubahan nilai aset keuangan yang diukur pada nilai wajar melalui penghasilan komprehensif lain	(51.351)	31.360	251.984	231.993	Unrealized loss (gain) from changes in fair value financial assets measured at fair value through other comprehensive income
Aset pajak tangguhan - neto	409.300	18.266	215.084	642.650	Deferred tax assets - net

PT PANINVEST Tbk DAN ENTITAS ANAKNYA
CATATAN ATAS LAPORAN KEUANGAN
KONSOLIDASIAN
31 Desember 2023

Dan untuk Tahun yang Berakhir pada Tanggal tersebut
(Disajikan dalam Jutaan Rupiah,
kecuali dinyatakan lain)

PT PANINVEST Tbk AND ITS SUBSIDIARIES
NOTES TO CONSOLIDATED FINANCIAL
STATEMENTS

December 31, 2023
And for the Year then Ended
(Expressed in Millions of Rupiah,
unless otherwise stated)

34. PERPAJAKAN (lanjutan)

e. Perubahan Peraturan Pajak

Perubahan tarif pajak

Pada tanggal 29 Oktober 2021, Pemerintah mengesahkan Rancangan Undang-Undang Harmonisasi Peraturan Perpajakan ("RUU HPP") menjadi UU Nomor 7 Tahun 2021 yang menetapkan, antara lain, kenaikan tarif Pajak Pertambahan Nilai ("PPN") dari semula 10% menjadi 11% mulai tanggal 1 April 2022 dan 12% mulai tanggal 1 Januari 2025. Selain itu, membatalkan penurunan tarif pajak penghasilan wajib pajak badan dalam negeri dan bentuk usaha tetap dari semula turun ke 20% menjadi tetap sebesar 22% yang mulai berlaku pada tahun pajak 2022.

f. Pemeriksaan Pajak

PT Panin Dai-ichi Life ("PDL"), entitas anak
PT Panin International ("PI")

PT Panin Dai-ichi Life ("PDL"), entitas anak PT Panin International ("PI") menerima surat perintah pemeriksaan No. PRIN-118/PJ.04/RIK.SIS/2018 tertanggal 6 Agustus 2018 dari DJP untuk menguji kepatuhan pemenuhan kewajiban perpajakan untuk tahun pajak 2016.

Pada tanggal 2 Februari 2021, PDL juga menerima Surat Ketetapan Pajak Kurang Bayar ("SKPKB") dengan rincian sebagai berikut:

<u>No. SKPKB</u>	<u>Objek Pajak / Tax Object</u>	<u>Total / Total</u>
0004/201/16/038/21	SKPKB Pajak Penghasilan Pasal 21 tahun 2016 / SKPKB Income Tax Article 21 for 2016	1.866
0003/203/16/038/21	SKPKB Pajak Penghasilan Pasal 23 tahun 2016 / SKPKB Income Tax Article 23 for 2016	1
0008/207/16/038/21	SKPKB Pajak Pertambahan Nilai tahun 2016 / SKPKB Value Added Tax for 2016	1

Pada tanggal 22 April 2022, PDL juga menerima Keputusan Direktur Jenderal Pajak No. KEP-00190/KEB/PJ/WPJ.05/2022, KEP-00191/KEB/PJ/WPJ.05/2022, dan KEP-00192/KEB/PJ/WPJ.05/2022 dari DJP yang menyatakan penolakan atas keberatan terkait kekurangan pembayaran Pajak Penghasilan (PPh) pasal 21, PPh badan, dan PPN.

PDL telah mengajukan banding kepada Pengadilan Pajak atas SKPKB diatas di tahun 2022 melalui surat 008/Dir/002/07.22, 009/Dir/002/07.22, 010/Dir/002/07.22 terkait kekurangan pembayaran pajak PPh badan, Pajak Penghasilan (PPh) pasal 21, dan PPN. Sampai dengan tanggal penyelesaian laporan keuangan konsolidasian ini, belum ada keputusan dari Pengadilan Pajak atas banding pajak PDL.

34. TAXATION (continued)

e. Changes in Tax Regulations

Changes in Tax Rate

On October 29, 2021, the Government approved the Bill on the Harmonization of Tax Regulations ("RUU HPP") into Law Number 7 Year 2021 which stipulates, among others, the increase of Value Added Tax ("VAT") from previously 10% to become 11% effective on April 1, 2022 and 12% effective on January 1, 2025. In addition, the bill revokes the reduction of the tax rates for entitled corporate income taxpayers and permanent establishments from previously decrease to 20% to remain at 22% for fiscal year 2022 onwards.

f. Tax assessment

PT Panin Dai-ichi Life ("PDL"), subsidiary of
PT Panin International ("PI")

PT Panin Dai-ichi Life ("PDL"), subsidiary of PT Panin International ("PI") received the inspection notification letter No. PRIN-118/PJ.04/RIK.SIS/2018 dated August 6, 2018, from DGT to test compliance with the fulfillment of tax obligations for the 2016 tax year.

On February 2, 2021, the PDL has also received Surat Ketetapan Pajak Kurang Bayar ("SKPKB") with the following details:

On April 22, 2022, PDL has also received Keputusan Direktur Jenderal Pajak No. KEP-00190/KEB/PJ/WPJ.05/2022, KEP-00191/KEB/PJ/WPJ.05/2022, and KEP-00192/KEB/PJ/WPJ.05/2022 from DJP which stated rejection of objection related to tax underpayment for several Income Taxes article 21, Corporate Income Tax, and VAT.

PDL has submitted an appeal to the Tax Court on the above SKPKB in 2022 through the letter no. 008/Dir/002/07.22, 009/Dir/002/07.22, 010/Dir/002/07.22 for Corporate Income Tax, Income Taxes article 21, and VAT. As of completion date of this consolidated financial statements, no decision from the Tax Court on PDL's tax appeal.

PT PANINVEST Tbk DAN ENTITAS ANAKNYA
CATATAN ATAS LAPORAN KEUANGAN
KONSOLIDASIAN
31 Desember 2023

Dan untuk Tahun yang Berakhir pada Tanggal tersebut
(Disajikan dalam Jutaan Rupiah,
kecuali dinyatakan lain)

PT PANINVEST Tbk AND ITS SUBSIDIARIES
NOTES TO CONSOLIDATED FINANCIAL
STATEMENTS

December 31, 2023
And for the Year then Ended
(Expressed in Millions of Rupiah,
unless otherwise stated)

34. PERPAJAKAN (lanjutan)

f. Pemeriksaan Pajak (lanjutan)

PT Bank Pan Indonesia Tbk ("BPI")

BPI menerima surat ketetapan pajak kurang bayar pajak penghasilan badan dari Direktorat Jenderal Pajak No. 00013/206/16/091/18 tanggal 29 Agustus 2018 atas pajak penghasilan tahun 2016 sebesar Rp 216.430 dan denda sebesar Rp 86.572. BPI telah membayar dan mencatat kekurangan pembayaran pajak berikut dendanya.

Pada tanggal 20 Desember 2019, BPI mengajukan permohonan pengurangan atau pembatalan surat ketetapan pajak tahun 2016 melalui surat No. 701/DIR/EXT/2019. Atas surat permohonan tersebut, Direktorat Jenderal Pajak telah mengabulkan pengurangan sebesar Rp 160.387 atas surat ketetapan pajak tahun 2016 melalui Surat Keputusan No. KEP-00543/NKEB/WPJ.19/2020 tanggal 8 Mei 2020. Pengembalian kelebihan pembayaran pajak sebesar Rp 77 dikompensasikan sebagai pengurang pajak lainnya, sedangkan sisanya sebesar Rp 160.310 ditransfer langsung ke rekening Bank. BPI telah menerima pengembalian kelebihan pembayaran pajak tersebut pada Juni 2020.

Pada tanggal 4 Agustus 2020, BPI mengajukan permohonan pengurangan atau pembatalan Surat Ketetapan Pajak tahun 2016 kedua melalui surat No. 391/DIR/EXT/2020 sejumlah Rp 134.308. Permohonan tersebut, telah ditolak melalui Surat Keputusan Direktorat Jenderal Pajak No. KEP-01332/NKEB/WPJ.19/2020 tanggal 29 Desember 2020. Pada tanggal 20 Januari 2021, melalui surat nomor 017/DIR/EXT/21, BPI telah mengajukan surat gugatan PPh badan tahun 2016 sebesar Rp 134.308 ke Pengadilan Pajak atas Surat keputusan Direktur Jenderal Pajak No. KEP-01332/NKEB/WPJ.19/2020 tanggal 29 Desember 2020, dengan proses sidang pada tanggal 14 Desember 2021. BPI telah menerima Salinan Resmi Putusan Pengadilan Pajak yang diterbitkan tanggal 10 Maret 2022 dengan keputusan menolak Gugatan BPI.

34. TAXATION (continued)

f. Tax assessment (continued)

PT Bank Pan Indonesia Tbk ("BPI")

BPI received corporate income tax underpayment assessment letter from Directorate General of Taxation No. 00013/206/16/091/18 dated August 29, 2018 regarding income tax year 2016 amounting to Rp 216,430 and penalty amounting to Rp 86,572. BPI has paid and recorded the underpayment and its penalty.

On December 20, 2019, the BPI submitted a request for reduction or cancellation of 2016 tax assessment letter through the letter No. 701/DIR/EXT/2019. Upon the request letter submitted by the Bank, Directorate General of Taxation has approved the reduction of 2016 tax assessment letter by Rp 160,387 through Decision Letter of Directorate General of Taxation No. KEP-00543/NKEB/WPJ.19/2020 dated May 8, 2020. The refund was compensated to other taxes of Rp 77 and received in cash of Rp 160,310. BPI received the refund of in June 2020.

On August 4, 2020, the BPI submitted second request of reduction or cancellation for 2016 tax assessment letter to Directorate General of Taxation through letter No. 391/DIR/EXT/2020 on the remaining Rp 134,308. Such request has been rejected by Decision Letter of Directorate General of Taxation No. KEP-01332/NKEB/WPJ.19/2020 dated December 29, 2020. On January 20, 2021, through letter No. 017/DIR/EXT/21, BPI has filed a lawsuit for 2016 corporate income tax amounting to Rp 134,308 to the Tax Court based on the Director General of Taxes decision letter No. KEP 01332/NKEB/WPJ.19/ 2020 dated December 29, 2020, with a trial on December 14, 2021. BPI has received official decision statement from the Tax Court, issued on March 10, 2022, rejecting BPI objection.

PT PANINVEST Tbk DAN ENTITAS ANAKNYA
CATATAN ATAS LAPORAN KEUANGAN
KONSOLIDASIAN
31 Desember 2023

Dan untuk Tahun yang Berakhir pada Tanggal tersebut
(Disajikan dalam Jutaan Rupiah,
kecuali dinyatakan lain)

PT PANINVEST Tbk AND ITS SUBSIDIARIES
NOTES TO CONSOLIDATED FINANCIAL
STATEMENTS

December 31, 2023
And for the Year then Ended
(Expressed in Millions of Rupiah,
unless otherwise stated)

34. PERPAJAKAN (lanjutan)

f. Pemeriksaan Pajak (lanjutan)

PT Bank Pan Indonesia Tbk ("BPI") (lanjutan)

Pada tanggal 9 Juni 2022, BPI mengajukan Surat Permohonan Peninjauan Kembali dan Memori Peninjauan Kembali atas Putusan Pengadilan Pajak Nomor PUT-000727.99/2021/PP/M.VI Tahun 2022 mengenai Gugatan terhadap surat Keputusan Direktur Jenderal Pajak Nomor KEP-01332/NKEB/WPJ.19/2020 tertanggal 29 Desember 2020 tentang Pengurangan Ketetapan Pajak atas Surat Ketetapan Pajak Kurang Bayar Berdasarkan Pasal 36 ayat (1) huruf b KUP. Pada tanggal 20 Februari 2023, Mahkamah Agung telah memberikan keputusan dengan nomor register 195B/PJ/PJK/2023. Atas keputusan di atas, manajemen berkeyakinan tidak ada dampak terhadap laporan keuangan konsolidasian.

BPI menerima surat ketetapan pajak kurang bayar pajak penghasilan badan dari Direktorat Jenderal Pajak No. 00014/206/17/091/19 tanggal 30 September 2019 atas pajak penghasilan tahun 2017 sebesar Rp 368.257. BPI telah membayar dan mencatat kekurangan pembayaran pajak tersebut.

Pada tanggal 20 Desember 2019, BPI mengajukan keberatan atas surat ketetapan pajak tahun 2017 tersebut kepada Direktorat Jenderal Pajak melalui surat No. 699/DIR/EXT/2019. Atas surat keberatan tersebut, Direktorat Jenderal Pajak mengabulkan seluruhnya keberatan BPI sejumlah Rp 360.586 melalui Surat Keputusan Direktorat Jenderal Pajak No. KEP-01454/KEB/WPJ.19/2020 tanggal 17 Desember 2020. BPI telah menerima pengembalian kelebihan pembayaran pajak tersebut pada 23 Maret 2021.

Pada tanggal 30 September 2019, BPI menerima surat ketetapan pajak kurang bayar ("SKPKB") PPh pasal 4 (2) tahun 2017 dari Direktorat Jenderal Pajak. BPI melakukan pembayaran atas SKPKB tersebut pada tanggal 29 Oktober 2019. Pada tanggal 20 Desember 2019, melalui surat nomor 700/DIR/EXT/2019, BPI mengajukan surat keberatan dan ditolak oleh Direktorat Jenderal Pajak melalui surat keputusan nomor KEP-01377/KEB/WPJ.19/2020 tanggal 20 November 2020.

34. TAXATION (continued)

f. Tax assessment (continued)

PT Bank Pan Indonesia Tbk ("BPI")
(continued)

On June 9, 2022, BPI submitted Letter of Application for Judicial Review and Memorandum of Review on Tax Court Decision No. PUT-000727.99/2021/PP/M.VI Year 2022 regarding Lawsuit against the Decision Letter of the Director General of Taxes No. KEP-01332/NKEB/WPJ.19/2020 dated December 29, 2020 regarding Deduction of Tax Assessment of SKPKB, in Accordance with Article 36 paragraph (1b) of the KUP. On February 20, 2023, Supreme Court has filed a decision with registered number 195B/PJ/PJK/2023. Regarding to the decision above, management believes that there will be no impact on the BPI consolidated financial statements.

BPI received corporate income tax underpayment assessment letter from Directorate General of Taxation No. 00014/206/17/091/19 dated September 30, 2019 regarding income tax year 2017 amounting to Rp 368,257. BPI has paid and recorded the underpayment.

On December 20, 2019, BPI submitted an objection letter on the 2017 tax assessment letter to Directorate General of Taxation through letter No. 699/DIR/EXT/2019. The Directorate General of Taxation granted the objection of Rp 360,586 in full through Decision Letter of Directorate General of Taxation No. KEP-01454/KEB/WPJ.19/2020 dated December 17, 2020. BPI received the refund on March 23, 2021.

On September 30, 2019, BPI received PPh article 4 (2) underpayment assessment letter ("SKPKB") from Directorate General of Taxation. BPI paid for the SKPKB on October 29, 2019. On December 20, 2019, through letter number 700/DIR/EXT/2019, BPI submitted an objection letter and was rejected by the Directorate General of Taxation through Decision Letter No. KEP-01377/KEB/WPJ.19/2020 dated November 20, 2020.

PT PANINVEST Tbk DAN ENTITAS ANAKNYA
CATATAN ATAS LAPORAN KEUANGAN
KONSOLIDASIAN
31 Desember 2023

Dan untuk Tahun yang Berakhir pada Tanggal tersebut
(Disajikan dalam Jutaan Rupiah,
kecuali dinyatakan lain)

PT PANINVEST Tbk AND ITS SUBSIDIARIES
NOTES TO CONSOLIDATED FINANCIAL
STATEMENTS

December 31, 2023

And for the Year then Ended
(Expressed in Millions of Rupiah,
unless otherwise stated)

34. PERPAJAKAN (lanjutan)

f. Pemeriksaan Pajak (lanjutan)

PT Bank Pan Indonesia Tbk ("BPI") (lanjutan)

Pada tanggal 15 Februari 2021, BPI mengajukan banding ke pengadilan pajak atas penolakan terhadap pengajuan keberatan atas SKPKB PPH Pasal 4(2) tahun 2017 melalui surat No. 039/DIR/EXT/21 sebesar Rp 59.706 ke pengadilan pajak atas Surat Keputusan Direktorat Jenderal Pajak No. KEP-01377/KEB/WPJ.19/2020 tanggal 20 November 2020. Sampai dengan tanggal penerbitan laporan keuangan konsolidasian tahun 2023, BPI masih menunggu putusan sidang tersebut.

Berdasarkan Surat Pemberitahuan Pemeriksaan Lapangan nomor PRIN-15/PJ.04/RIK.SIS/2021 tanggal 23 April 2021 PT Bank Pan Indonesia Tbk. telah diperiksa ulang oleh Direktorat Jenderal Pajak untuk pajak penghasilan tahun 2016. Pada tanggal 28 Desember 2021, Direktorat Jenderal Pajak telah menerbitkan surat ketetapan pajak kurang bayar tambahan ("SKPKBT") sebesar Rp 681.966, ditambah sanksi administrasi 100% sebesar Rp 681.966, sesuai pasal 15 ayat (2) KUP.

Atas Surat Ketetapan Pajak Kurang Bayar Tambahan tersebut BPI tidak menyetujui baik secara aspek formal maupun material, dan mengajukan keberatan melalui surat No. 094/DIR/EXT/22 tanggal 21 Maret 2022, setelah melakukan pembayaran atas seluruh SKPKBT pada tanggal 18 Maret 2022. Pada tanggal 17 Maret 2023 Direktorat Jenderal Pajak menerbitkan Keputusan Nomor KEP-00154/KEB/PJ/WPJ.19/2023 mengabulkan sebagian keberatan permohonan BPI sebesar Rp 84.022. Atas keputusan di atas, manajemen berkeyakinan tidak ada dampak yang signifikan terhadap kondisi keuangan BPI dan laporan keuangan konsolidasian.

Pada tanggal 12 Juni 2023, melalui surat nomor 203/DIR/EXT/23 tertanggal 8 Juni 2023, BPI telah mengajukan surat Permohonan Banding terhadap Keputusan Direktur Jenderal Pajak Nomor KEP-00154/KEB/PJ/WPJ.19/2023 tanggal 17 Maret 2023 tentang Keberatan Wajib Pajak atas Surat Ketetapan Pajak Kurang Bayar Tambahan ("SKPKBT") Pajak Penghasilan ("PPH") Badan Nomor 00001/306/16/091/21 tanggal 28 Desember 2021 Tahun Pajak 2016 kepada Ketua Pengadilan Pajak. Sesuai dengan Surat Pemberitahuan Sidang No. PEMB-116/PAN.061/2023 tanggal 22 September 2023, pelaksanaan sidang pertama dilakukan pada tanggal 10 Oktober 2023.

34. TAXATION (continued)

f. Tax assessment (continued)

PT Bank Pan Indonesia Tbk ("BPI")
(continued)

On February 15, 2021, BPI filed an appeal to the tax court related to the rejection of submission of objections on SKPKB tax article 4(2) 2017 through letter No. 039/DIR/EXT/21, amounting to Rp 59,706, based on the Decision Letter of Directorate General of Taxation No. KEP-01377/KEB/WPJ.19/2020 dated 20 November 2020. As of the issuance date of the 2023 consolidated financial statements, the BPI is still waiting for the decision of the appeal.

Based on the field inspection letter No. PRIN-15/PJ.04/RIK.SIS/2021 dated April 23, 2021, PT Bank Pan Indonesia Tbk has been re-examined by the Directorate General of Taxation for 2016 corporate income tax. On December 28, 2021, the Directorate General of Taxation has issued an additional underpaid tax assessment letter ("SKPKBT") amounting to Rp 681,966, with 100% administrative sanction of Rp 681,966, in accordance with article 15 paragraph (2) of the KUP.

On the tax underpayment additional assessment letter, BPI did not agree either formally or materially, and would file an objection through letter No. 094/DIR/EXT/22 dated March 21, 2022, after making payments for all the SKPKBT on March 18, 2022. On March 17, 2023, Directorate General of Taxation issued the Decision Number KEP-00154/KEB/PJ/WPJ.19/2023 granted half of objection of Rp 84,022. For the decision, management believes that there will be no significant impact on BPI financial condition and consolidated financial statements.

On June 12, 2023, through letter No. 203/DIR/EXT/23 dated June 8, 2023, BPI has submitted an application letter for appeal against the Decision of Directorate General of Taxation No. KEP-00154/KEB/PJ/WPJ.19/2023 dated March 17, 2023, concerning Taxpayer Objections to the Corporate Income Tax ("SKPKBT") Assessment Letter No. 00001/306/16/091/21 dated December 28, 2021 Fiscal Year 2016 to the Chairman of the Tax Court. In accordance with the Hearing Notification Letter No. Pem-116/PAN.061/2023 dated September 22, 2023, the first trial held on October 10, 2023.

PT PANINVEST Tbk DAN ENTITAS ANAKNYA
CATATAN ATAS LAPORAN KEUANGAN
KONSOLIDASIAN
31 Desember 2023
Dan untuk Tahun yang Berakhir pada Tanggal tersebut
(Disajikan dalam Jutaan Rupiah,
kecuali dinyatakan lain)

PT PANINVEST Tbk AND ITS SUBSIDIARIES
NOTES TO CONSOLIDATED FINANCIAL
STATEMENTS
December 31, 2023
And for the Year then Ended
(Expressed in Millions of Rupiah,
unless otherwise stated)

34. PERPAJAKAN (lanjutan)

f. Pemeriksaan Pajak (lanjutan)

PT Bank Pan Indonesia Tbk ("BPI") (lanjutan)

Sampai dengan tanggal penerbitan laporan keuangan konsolidasian tahun 2023, BPI masih menunggu hasil sidang banding tersebut.

Berdasarkan Surat Pemberitahuan Pemeriksaan Lapangan No. Pem-00027/WPJ.19/RIK.SIS/2022 tanggal 2 Agustus 2022, Pemeriksaan BPI pajak tahun 2018 dilakukan oleh Kanwil DJP Wajib Pajak Besar Satu. Pada tanggal 9 Juni 2023, Direktorat Jenderal Pajak menerbitkan Surat Ketetapan Pajak Kurang Bayar ("SKPKB") sebesar Rp483.846.

Atas Surat Ketetapan Pajak Kurang Bayar ("SKPKB") tersebut BPI telah mengajukan permohonan keberatan melalui surat No. 418/DIR/EXT/23 sampai dengan surat No. 442/DIR/EXT/23 tertanggal 4 September 2023, setelah BPI melakukan pembayaran atas seluruh SKPKBT pada tanggal 25 Agustus 2023. Atas pembayaran SKPKBT di atas, manajemen berkeyakinan tidak ada dampak yang signifikan terhadap kondisi keuangan BPI dan laporan keuangan konsolidasian.

Sampai dengan tanggal penerbitan laporan keuangan konsolidasian tahun 2023, BPI masih menunggu hasil permohonan keberatan tersebut.

Pada tanggal 22 Desember 2023 BPI menerima Surat Perintah Pemeriksaan Pajak dari Direktorat Jenderal Pajak No. PRIN-418/RIKSIS/KPP.1901/2023 dan PRIN-419/RIKSIS/KPP.1901/2023 tanggal 12 Desember 2023 untuk tahun pajak 2019 dan 2021.

35. LIABILITAS IMBALAN KERJA

Pada tanggal 31 Desember 2023 dan 2022, Grup menyediakan imbalan kerja pasti kepada karyawannya sesuai dengan Peraturan Pemerintah ("PP") No. 35 tahun 2021 untuk Undang-Undang Nomor 11 Tahun 2020 (Undang-Undang Cipta Kerja) yang diundangkan pada November 2020. Program imbalan pasti ini tidak didanai.

Saldo liabilitas imbalan kerja jangka panjang yang telah dibentuk pada tanggal 31 Desember 2023 dan 2022 adalah masing-masing sebesar Rp 988.150 dan Rp 460.939.

34. TAXATION (continued)

f. Tax assessment (continued)

PT Bank Pan Indonesia Tbk ("BPI") (continued)

As of the issuance date of the 2023 consolidated financial statements, BPI is still waiting for the result of the appeal.

Based on Field Inspection Notification Letter No. Pem-00027/WPJ.19/RIK.SIS/2022 dated 2 August 2022, Inspection of BPI for 2018 taxes were carried out by the Regional Office of DJP Large Taxpayer One. On June 9 2023, the Directorate General of Taxes issued a Tax Underpayment Assessment Letter ("SKPKB") amounting to Rp 483,846.

On the Tax Underpayment Assessment Letter ("SKPKB"), BPI did not approve in part, both in formal and material aspects. BPI has submitted an objection request via letter No. 418/DIR/EXT/23 to letter no. 442/DIR/EXT/23 dated September 4, 2023, after BPI made payment for all SKPKBT on August 25, 2023. For the SKPKBT payments above, management believes there will be no significant impact on the Bank's financial condition and consolidated financial statements.

As of the issuance date of the 2023 consolidated financial statements, BPI is still waiting for the objection request.

On December 22, 2023, BPI received a Tax Audit Order Letter from the Directorate General of Taxes No. PRIN-418/RIKSIS/KPP.1901/2023 and PRIN-419/RIKSIS/KPP.1901/2023 dated December 12, 2023 for 2019 and 2021 fiscal year.

35. EMPLOYEE BENEFITS LIABILITY

As of December 31, 2023 and 2022, the Group provides defined employee benefits to their employees in accordance with Implementing Regulation ("PP") No. 35 of 2021 of Law No. 11 of 2020 (Job Creation Law) enacted in November 2020. The defined benefit plan is unfunded.

The balance of long-term employee benefits liability as of December 31, 2023 and 2022, amounted to Rp 988,150 and Rp 460,939, respectively.

PT PANINVEST Tbk DAN ENTITAS ANAKNYA
CATATAN ATAS LAPORAN KEUANGAN
KONSOLIDASIAN
31 Desember 2023

Dan untuk Tahun yang Berakhir pada Tanggal tersebut
(Disajikan dalam Jutaan Rupiah,
kecuali dinyatakan lain)

PT PANINVEST Tbk AND ITS SUBSIDIARIES
NOTES TO CONSOLIDATED FINANCIAL
STATEMENTS

December 31, 2023
And for the Year then Ended
(Expressed in Millions of Rupiah,
unless otherwise stated)

35. LIABILITAS IMBALAN KERJA (lanjutan)

Liabilitas imbalan kerja jangka panjang dihitung menggunakan metode "Projected Unit Credit". Perhitungan liabilitas imbalan kerja jangka panjang untuk PT Panin Internasional dan Entitas Anak tanggal 31 Desember 2023 dilakukan oleh aktuaris independen, KAA Enny Diah Awal melalui laporannya No. 22083/PDL/AP/02/2024 tanggal 6 Februari 2024 dan untuk tanggal 31 Desember 2022 dilakukan oleh KAA Enny Diah Awal melalui laporannya No. 22073/PDL/EP/02/2023 tanggal 6 Februari 2023. Perhitungan liabilitas imbalan kerja jangka panjang untuk BPI dan entitas anak tanggal 31 Desember 2023 dilakukan oleh aktuaris independen, KKA Steven & Mourits melalui laporannya No. 0514/MR-DA-PSAK24-BNKP/II/2024 tanggal 12 Februari 2024 dan untuk tanggal 31 Desember 2022 dilakukan oleh KKA Steven & Mourits melalui laporannya No. 0419/ST-DA-PSAK24-BNKP/II/2023 tanggal 17 Februari 2023.

	2023	2022	
Umur pensiun normal (tahun)	55 tahun/years	55 tahun/years	Normal pension age (year)
Tingkat kematian	TMI 2019	TMI 2019	Mortality rate
Tingkat bunga diskonto (per tahun)	6,80% - 6,90%	7,15% - 7,50%	Discount rate (per annum)
Kenaikan gaji (per tahun)	7,0% - 11,0%	8,0% - 11,0%	Salary increase rate (per annum)
	2023	2022	
Nilai kini liabilitas imbalan pasti	4.313.342	3.583.540	Present value defined benefit obligation
Nilai wajar aset program	(3.509.750)	(3.289.102)	Fair value of plan assets
Liabilitas yang diakui pada laporan posisi keuangan konsolidasian	803.592	294.438	Liabilities recognized in consolidated statement financial position

Mutasi nilai kini aset program adalah sebagai berikut:

Movements in the fair value of the plan assets were as follows:

	2023	2022	
Saldo awal nilai wajar aset program	3.289.102	2.725.790	Beginning fair value of plan assets
Kontribusi pemberi kerja	194.475	160.844	Contribution from the employer
Pendapatan bunga atas aset program	240.341	211.388	Interest income on plan assets
Imbal hasil aset program	(164.301)	240.671	Return on plan assets
Kontribusi dari peserta program	25.872	21.398	Contribution from plan Participants
Pembayaran manfaat	(75.739)	(70.989)	Benefit paid
Saldo akhir nilai wajar aset program	3.509.750	3.289.102	Ending fair value of plan assets

PT PANINVEST Tbk DAN ENTITAS ANAKNYA
CATATAN ATAS LAPORAN KEUANGAN
KONSOLIDASIAN
31 Desember 2023
Dan untuk Tahun yang Berakhir pada Tanggal tersebut
(Disajikan dalam Jutaan Rupiah,
kecuali dinyatakan lain)

PT PANINVEST Tbk AND ITS SUBSIDIARIES
NOTES TO CONSOLIDATED FINANCIAL
STATEMENTS
December 31, 2023
And for the Year then Ended
(Expressed in Millions of Rupiah,
unless otherwise stated)

35. LIABILITAS IMBALAN KERJA (lanjutan)

Mutasi nilai kini liabilitas imbalan pasti adalah sebagai berikut:

	2023	2022
Saldo awal	3.583.540	3.307.813
Biaya jasa kini kotor	238.954	197.207
Biaya jasa lalu atas perubahan imbalan	-	(109.909)
Pembayaran manfaat	(75.739)	(70.989)
Beban bunga	253.034	238.344
Pengaruh perubahan asumsi aktuarial	312.506	40.593
Dampak IFRIC	-	(19.519)
Penyesuaian liabilitas akibat pengakuan masa kerja lalu	1.047	-
Saldo akhir	4.313.342	3.583.540

Beban imbalan kerja karyawan, yang diakui dalam laporan laba rugi dan penghasilan komprehensif lain konsolidasian adalah sebagai berikut:

	2023	2022
Biaya jasa kini	244.696	208.565
Biaya bunga	264.212	250.854
Penyesuaian atas perubahan metode atribusi	344	(2.339)
Kurtailmen	1.178	(12.884)
Biaya jasa lalu	(279)	(121.762)
Ekspektasi pengembalian investasi	(240.341)	(211.388)
(Keuntungan) / kerugian atas penyelesaian	1.385	1.504
Dampak IFRIC	-	(19.518)
Kelebihan pembayaran	2.274	506
Pengakuan masa kerja	1.589	1.215
Biaya yang diakui di laba rugi konsolidasian (Catatan 54)	275.058	94.753
Pengukuran kembali atas liabilitas imbalan kerja karyawan	474.621	(205.512)
Total	749.679	(110.759)

Mutasi liabilitas neto di laporan posisi keuangan konsolidasian adalah sebagai berikut:

	2023	2022
Saldo pada awal tahun	460.939	760.357
Biaya jasa kini	225.508	187.171
Biaya bunga	258.712	246.401
Penyesuaian atas perubahan metode atribusi	-	(3.566)
Kurtailmen	-	(12.206)
Biaya jasa lalu	-	(119.606)

35. EMPLOYEE BENEFITS LIABILITY (continued)

Movements in the present value of defined benefit liability were as follows:

	2023	2022
Saldo awal	3.583.540	3.307.813
Biaya jasa kini kotor	238.954	197.207
Biaya jasa lalu atas perubahan imbalan	-	(109.909)
Pembayaran manfaat	(75.739)	(70.989)
Beban bunga	253.034	238.344
Pengaruh perubahan asumsi aktuarial	312.506	40.593
Dampak IFRIC	-	(19.519)
Penyesuaian liabilitas akibat pengakuan masa kerja lalu	1.047	-
Saldo akhir	4.313.342	3.583.540

Employment benefits expense recognized in consolidated statement of profit or loss and other comprehensive income are as follows:

	2023	2022
Biaya jasa kini	244.696	208.565
Biaya bunga	264.212	250.854
Penyesuaian atas perubahan metode atribusi	344	(2.339)
Kurtailmen	1.178	(12.884)
Biaya jasa lalu	(279)	(121.762)
Ekspektasi pengembalian investasi	(240.341)	(211.388)
(Keuntungan) / kerugian atas penyelesaian	1.385	1.504
Dampak IFRIC	-	(19.518)
Kelebihan pembayaran	2.274	506
Pengakuan masa kerja	1.589	1.215
Biaya yang diakui di laba rugi konsolidasian (Catatan 54)	275.058	94.753
Pengukuran kembali atas liabilitas imbalan kerja karyawan	474.621	(205.512)
Total	749.679	(110.759)

The movements of the net liabilities in the consolidated statement of financial position are as follows:

	2023	2022
Saldo pada awal tahun	460.939	760.357
Biaya jasa kini	225.508	187.171
Biaya bunga	258.712	246.401
Penyesuaian atas perubahan metode atribusi	-	(3.566)
Kurtailmen	-	(12.206)
Biaya jasa lalu	-	(119.606)

PT PANINVEST Tbk DAN ENTITAS ANAKNYA
CATATAN ATAS LAPORAN KEUANGAN
KONSOLIDASIAN
31 Desember 2023

Dan untuk Tahun yang Berakhir pada Tanggal tersebut
(Disajikan dalam Jutaan Rupiah,
kecuali dinyatakan lain)

PT PANINVEST Tbk AND ITS SUBSIDIARIES
NOTES TO CONSOLIDATED FINANCIAL
STATEMENTS

December 31, 2023

And for the Year then Ended
(Expressed in Millions of Rupiah,
unless otherwise stated)

35. LIABILITAS IMBALAN KERJA (lanjutan)

	2023	2022	
Ekspektasi pengembalian investasi	(240.341)	(211.388)	<i>Expected return on assets</i>
Dampak IFRIC	-	(19.518)	<i>IFRIC impact</i>
Kelebihan pembayaran	2.274	506	<i>Excess payment</i>
Pengakuan masa kerja	1.589	1.215	<i>Recognition of past services</i>
Beban dari entitas anak Bank			<i>Expenses from subsidiaries of Bank</i>
PT PDSB	7.878	8.771	<i>PT PDSB</i>
PT CFI	19.438	16.973	<i>PT CFI</i>
Imbalan yang dibayar	(220.194)	(188.153)	<i>Benefit paid</i>
Kelebihan pembayaran manfaat	(2.274)	(506)	<i>Excess benefit paid</i>
Pengukuran kembali yang diakui dalam penghasilan komprehensif lain	474.621	(205.512)	<i>Remeasurements recognized in other comprehensive income</i>
Saldo pada akhir tahun	988.150	460.939	<i>Balance at end of year</i>

Sensitivitas keseluruhan liabilitas imbalan kerja terhadap perubahan tertimbang asumsi dasar adalah sebagai berikut (tidak diaudit):

The sensitivity of the overall provision of employee benefits to changes in the weighted principal assumptions is as follows (unaudited):

	2023		2022		
	Kenaikan (penurunan) dalam asumsi / <i>Increase (decrease) in assumption</i>	Dampak pada kewajiban keseluruhan - kenaikan (penurunan) / <i>Impact on overall liability - increase (decrease)</i>	Kenaikan (penurunan) dalam asumsi / <i>Increase (decrease) in assumption</i>	Dampak pada kewajiban keseluruhan - kenaikan (penurunan) / <i>Impact on overall liability - increase (decrease)</i>	
Tingkat bunga diskonto	-1%	242.664	-1%	209.200	<i>Discount rate</i>
	+1%	(212.665)	+1%	(183.001)	
Tingkat kenaikan gaji	-1%	(203.686)	-1%	(175.211)	<i>Salary growth rate</i>
	+1%	227.774	+1%	196.085	

36. LIABILITAS SEWA

Jumlah tercatat liabilitas sewa dan pergerakannya selama tahun berjalan adalah sebagai berikut:

36. LEASE LIABILITIES

The carrying amounts of lease liabilities and the movements during the year are as follows:

	2023	2022	
Saldo awal tahun	9.530	14.394	<i>Balance at beginning of year</i>
Penambahan	2.146	-	<i>Addition</i>
Pertambahan bunga	746	912	<i>Accretion of interest</i>
Pembayaran	(5.858)	(5.776)	<i>Payments</i>
Saldo akhir tahun	6.564	9.530	<i>Balance at end of year</i>

PT PANINVEST Tbk DAN ENTITAS ANAKNYA
CATATAN ATAS LAPORAN KEUANGAN
KONSOLIDASIAN
31 Desember 2023
Dan untuk Tahun yang Berakhir pada Tanggal tersebut
(Disajikan dalam Jutaan Rupiah,
kecuali dinyatakan lain)

PT PANINVEST Tbk AND ITS SUBSIDIARIES
NOTES TO CONSOLIDATED FINANCIAL
STATEMENTS
December 31, 2023
And for the Year then Ended
(Expressed in Millions of Rupiah,
unless otherwise stated)

36. LIABILITAS SEWA (lanjutan)

Berikut ini adalah jumlah yang diakui dalam laba rugi:

	<u>2023</u>
Beban penyusutan aset hak-guna (Catatan 18)	5.067
Pertambahan bunga	746
Total total yang diakui dalam laba rugi	5.813

36. LEASE LIABILITIES (continued)

The following are the amounts recognized in profit or loss:

	<u>2022</u>	
	5.043	Depreciation expense of right-of-use assets (Note 18)
	912	Accretion of interest
Total amount recognized in profit or loss	5.955	

37. MODAL SAHAM

Susunan kepemilikan saham Perusahaan pada tanggal 31 Desember 2023 dan 2022 berdasarkan catatan yang dibuat oleh PT Sinartama Gunita, Biro Administrasi Efek, adalah sebagai berikut:

37. SHARE CAPITAL

The details of the shareholders and their respective shares ownership as of December 31, 2023 and 2022 based on the report prepared by PT Sinartama Gunita, Securities Administration Bureau, are as follows:

<u>Pemegang saham</u>	<u>2023</u>			<u>Shareholders</u>
	<u>Total saham / Number of shares</u>	<u>Persentase kepemilikan / Percentage of ownership</u>	<u>Total modal saham / Total share Capital</u>	
PT Paninkorp	1.208.583.000	29,71%	302.145	PT Paninkorp
PT Famlee Invesco	743.490.500	18,28%	185.873	PT Famlee Invesco
Crystal Chain Holding Ltd	393.852.688	9,68%	98.463	Crystal Chain Holding Ltd
Dana Pensiun Karyawan Panin Bank	245.077.142	6,02%	61.269	Dana Pensiun Karyawan Panin Bank
Omicourt Group Limited	249.462.970	6,13%	62.366	Omicourt Group Limited
Masyarakat lainnya (masing-masing di bawah 5%)	1.227.857.620	30,18%	306.965	Public (each below 5% ownership)
Total	4.068.323.920	100,00%	1.017.081	Total

<u>Pemegang saham</u>	<u>2022</u>			<u>Shareholders</u>
	<u>Total saham / Number of shares</u>	<u>Persentase kepemilikan / Percentage of ownership</u>	<u>Total modal saham / Total share capital</u>	
PT Paninkorp	1.208.583.000	29,71%	302.145	PT Paninkorp
PT Famlee Invesco	743.490.500	18,28%	185.873	PT Famlee Invesco
Crystal Chain Holding Ltd	393.852.688	9,68%	98.463	Crystal Chain Holding Ltd
Dana Pensiun Karyawan Panin Bank	248.178.042	6,10%	62.045	Dana Pensiun Karyawan Panin Bank
Omicourt Group Limited	249.462.970	6,13%	62.366	Omicourt Group Limited
Masyarakat lainnya (masing-masing di bawah 5%)	1.224.756.720	30,10%	306.189	Public (each below 5% ownership)
Total	4.068.323.920	100,00%	1.017.081	Total

PT PANINVEST Tbk DAN ENTITAS ANAKNYA
CATATAN ATAS LAPORAN KEUANGAN
KONSOLIDASIAN
31 Desember 2023

Dan untuk Tahun yang Berakhir pada Tanggal tersebut
(Disajikan dalam Jutaan Rupiah,
kecuali dinyatakan lain)

PT PANINVEST Tbk AND ITS SUBSIDIARIES
NOTES TO CONSOLIDATED FINANCIAL
STATEMENTS

December 31, 2023
And for the Year then Ended
(Expressed in Millions of Rupiah,
unless otherwise stated)

38. SAHAM TREASURI

Sehubungan dengan Surat Edaran Otoritas Jasa Keuangan No. 3/SEOJK.04/2020 tertanggal 9 Maret 2020 tentang Kondisi Lain sebagai Kondisi Pasar yang Berfluktuasi secara Signifikan dalam Pelaksanaan Pembelian Kembali Saham yang dikeluarkan oleh Emiten atau Perusahaan Publik, BPI telah melaksanakan pembelian kembali saham yang diterbitkan.

Pada tanggal 26 Maret 2020, BPI membeli kembali 6.100.000 lembar saham senilai Rp 4.233 yang dimiliki oleh masyarakat. Dari jumlah tersebut, senilai nominal Rp 610 digunakan sebagai pengurang dari modal disetor, sedangkan sisanya senilai Rp 3.623 digunakan sebagai pengurang agio saham.

39. TAMBAHAN MODAL DISETOR

Rincian akun ini adalah sebagai berikut:

	<u>2023</u>	<u>2022</u>
Agio Saham		
Penjualan saham		
Tahun 1983	115	115
Tahun 1989	1.618	1.618
Dividen saham pada		
tahun 1990	208	208
Swap share pada		
tahun 1991	83.250	83.250
Pembagian saham		
Bonus pada tahun 1992	(60.072)	(60.072)
Saham treasury	3.472	3.472
Penjualan kembali		
saham treasury	14.334	14.334
Sub-total	<u>42.925</u>	<u>42.925</u>
<u>Biaya emisi saham</u>		
Biaya Penawaran Umum		
Terbatas (PUT) Dalam		
Rangka Penerbitan Hak		
Memesan Efek Terlebih		
Dahulu (HMETD) kepada		
pemegang saham	(1.500)	(1.500)
Saldo awal tahun		
PUTV tahun 2006	(528)	(528)
Sub-total	<u>(2.028)</u>	<u>(2.028)</u>
Selisih nilai transaksi		
kombinasi bisnis		
entitas sepengendali	61.330	61.330
Dampak pelepasan entitas anak	(54.559)	(54.559)
Total	<u>47.668</u>	<u>47.668</u>

38. TREASURY STOCK

Due to Circular Letter from Financial Service Authority (OJK) No. 3/SEOJK.04/2020 dated March 9, 2020, about Other Condition as Significant Fluctuation of Market Condition Regarding to Repurchase of Stocks that has been issued by The Public Company, BPI has repurchase its own stocks.

On March 26, 2020, BPI repurchase 6,100,000 shares amounting to Rp 4,233 owned by public. From that amount, Rp 610 is used as deduction of capital stock, while the rest amounting to Rp 3,623 is used as deduction of additional paid in capital.

39. ADDITIONAL PAID-IN CAPITAL

This account consists of:

Capital paid-in excess of par
Sale of shares
Year 1983
Year 1989
Share dividends
in 1990
Swap shares transaction
in 1991
Distribution of
bonus shares in 1992
Treasury shares
Resale of
treasury shares
Sub-total
<u>Shares issuance costs</u>
Limited Public Offering (LPO)
Through Preemptive
Right Issue to
Shareholders
Balance at
beginning of year
PUTV of year 2006
Sub-total
Difference arising from
business combination
transaction of entries
under common control
Effect from disposal of subsidiary
Total

PT PANINVEST Tbk DAN ENTITAS ANAKNYA
CATATAN ATAS LAPORAN KEUANGAN
KONSOLIDASIAN
31 Desember 2023
Dan untuk Tahun yang Berakhir pada Tanggal tersebut
(Disajikan dalam Jutaan Rupiah,
kecuali dinyatakan lain)

PT PANINVEST Tbk AND ITS SUBSIDIARIES
NOTES TO CONSOLIDATED FINANCIAL
STATEMENTS
December 31, 2023
And for the Year then Ended
(Expressed in Millions of Rupiah,
unless otherwise stated)

39. TAMBAHAN MODAL DISETOR (lanjutan)

Pada bulan Juni 2016, PT Panin Insurance telah bergabung ke dalam PT Asuransi Multi Artha Guna Tbk. Penggabungan usaha ini merupakan kombinasi bisnis sepengendali, oleh karena itu dicatat dengan menggunakan metode penyatuan kepemilikan. Transaksi ini telah mengakibatkan perbedaan yang timbul dari kombinasi bisnis entitas sepengendali sebesar Rp 54.559. Pada tahun 2017, kepemilikan saham perusahaan PT Asuransi Multi Artha Guna Tbk telah dilepaskan.

Pada tahun 1997, Perusahaan melakukan tambahan pembelian saham PDL dari 29,42% menjadi 50,88% yang dimiliki oleh PT Panin Korp, PT Panin Investment Enterprises Ltd, Dana Pensiun Karyawan Panin Bank, PT Usasli dan PT Panforex (pihak berelasi) seharga Rp 36.475. Pembelian tersebut merupakan transaksi restrukturisasi antara entitas sepengendali dan diperlakukan dengan cara yang sama dengan metode penyatuan dan kepemilikan.

40. CADANGAN UMUM

Berdasarkan Risalah Rapat Umum Pemegang Saham Tahunan tanggal 30 Juni 2022, para pemegang saham Perusahaan menyetujui untuk tidak membagikan dividen untuk tahun keuangan 2021 dan menetapkan cadangan umum sebesar Rp 2.000.

Berdasarkan Risalah Rapat Umum Pemegang Saham Tahunan tanggal 19 Juni 2023, para pemegang saham Perusahaan menyetujui untuk tidak membagikan dividen untuk tahun keuangan 2022 dan menetapkan cadangan umum sebesar Rp 2.000.

41. SELISIH NILAI TRANSAKSI DENGAN PIHAK NONPENGENDALI

Pada tahun 2022, Perusahaan, telah meningkatkan kepemilikan pada PT PF, entitas anak, dari semula 62,47% menjadi 67,86%. Hal ini berdampak terhadap dilusi kepemilikan non Pengendalian Perusahaan atas PT PF dari semula 37,53% menjadi 32,14%, tanpa kehilangan pengendalian. Seluruh dampak yang terkait dengan dilusi tersebut dicatat dalam akun "Selisih Nilai Transaksi dengan Pihak Nonpengendali".

Pada tahun 2018, Perusahaan, telah meningkatkan kepemilikan pada PT PF, entitas anak, dari semula 54,25% menjadi 61,00%. Hal ini berdampak terhadap dilusi kepemilikan non Pengendalian Perusahaan atas PT PF dari semula 45,75% menjadi 39,00%, tanpa kehilangan pengendalian. Seluruh dampak yang terkait dengan dilusi tersebut dicatat dalam akun "Selisih Nilai Transaksi dengan Pihak Nonpengendali".

39. ADDITIONAL PAID-IN CAPITAL (continued)

In June 2016, PT Panin Insurance has merged into the PT Asuransi Multi Artha Guna Tbk. This merger is a business combination under common control, therefore accounted for using the pooling of interest method. This transaction has resulted to a difference arising from business combination under common control amount to Rp 54,559. In 2017, ownership on PT Asuransi Multi Artha Guna has been disposed.

In 1997, the Company increased its investment in PDL from 29.42% to 50.88% which was owned by PT Panin Korp, PT Panin Investment Enterprises Ltd, Dana Pensiun Karyawan Panin Bank, PT Usasli and PT Panforex (related parties) at a total purchase price of Rp 36,475. This transaction represents restructuring transaction among entities under common control and was accounted using pooling of interests method.

40. GENERAL RESERVES

Based on the Minutes of Annual General Meeting of Shareholders dated June 30, 2022, the Company's shareholders decided not to distribute dividends for the financial year 2021 and approved the appropriation for general reserves amounting to Rp 2,000.

Based on the Minutes of Annual General Meeting of Shareholders dated June 19, 2023, the Company's shareholders decided not to distribute dividends for the financial year 2022 and approved the appropriation for general reserves amounting to Rp 2,000.

41. DIFFERENCE ARISING FROM TRANSACTION WITH NON-CONTROLLING INTEREST

In 2022, The Company has increase its ownership in PT PF, the subsidiary, from 62.47% to 67.86%. This resulted with dilution in the non-controlling interest Company's ownership of PT PF from 37.53% to become 32.14%, without loss controlling. All effect from this dilution presented as "Difference Arising from Transaction with Non-controlling Interest" account.

In 2018, The Company has increase its ownership in PT PF, the subsidiary, from 54.25% to 61.00%. This resulted with dilution in the non-controlling interest Company's ownership of PT PF from 45.75% to become 39.00%, without loss controlling. All effect from this dilution presented as "Difference Arising from Transaction with Non-controlling Interest" account.

PT PANINVEST Tbk DAN ENTITAS ANAKNYA
CATATAN ATAS LAPORAN KEUANGAN
KONSOLIDASIAN
31 Desember 2023

Dan untuk Tahun yang Berakhir pada Tanggal tersebut
(Disajikan dalam Jutaan Rupiah,
kecuali dinyatakan lain)

PT PANINVEST Tbk AND ITS SUBSIDIARIES
NOTES TO CONSOLIDATED FINANCIAL
STATEMENTS

December 31, 2023
And for the Year then Ended
(Expressed in Millions of Rupiah,
unless otherwise stated)

41. SELISIH NILAI TRANSAKSI DENGAN PIHAK
NONPENGENDALI (lanjutan)

Pada tahun 2014, PT PF, entitas anak, telah mengkonversi sejumlah waran menjadi modal saham. Hal ini berdampak terhadap dilusi kepemilikan Perusahaan atas PT PF dari semula 56,74% menjadi 54,80%, tanpa kehilangan pengendalian. Seluruh dampak yang terkait dengan dilusi tersebut dicatat dalam akun "Selisih Nilai Transaksi dengan Pihak Nonpengendali".

Pada tahun 2013, PT PI telah beberapa kali meningkatkan modal dasar serta modal ditempatkan yang diambil bagian dan disetor penuh oleh Perusahaan dan Dai-ichi Life Holdings, Inc. (sebelumnya The Dai-ichi Life Insurance Company, Ltd) dalam proporsi yang berbeda. Hal ini berdampak terhadap dilusi kepemilikan Perusahaan atas PT PI dari semula 99,99% menjadi 63,16%, tanpa kehilangan pengendalian. Seluruh dampak yang terkait dengan dilusi tersebut dicatat dalam akun "Selisih Nilai Transaksi dengan Pihak Nonpengendali".

Pada tahun 2013, BPI telah beberapa kali meningkatkan modal dasar serta modal ditempatkan yang diambil bagian dan disetor penuh oleh Perusahaan dalam proporsi yang berbeda. Hal ini berdampak terhadap dilusi kepemilikan Perusahaan atas BPI dari semula 34,34% menjadi 46,04%, tanpa kehilangan pengendalian. Seluruh dampak yang terkait dengan dilusi tersebut dicatat dalam akun "Selisih Nilai Transaksi dengan Pihak Nonpengendali".

Merupakan selisih antara ekuitas bagian BPI di ekuitas entitas anak sebelum dan sesudah pengeluaran saham dengan nilai ekuitas entitas anak sebelum pengeluaran saham, sehubungan dengan Penawaran Umum Terbatas V saham CFI sejumlah 1.171.488.567 saham disertai sejumlah 911.157.774 waran pada tahun 2011 dan pelaksanaan waran Seri V sejumlah 209.723.040 waran pada tahun 2014, Penawaran Umum Saham Perdana PDSB sejumlah 4.750.000.000 saham disertai sejumlah 950.000.000 waran Seri I pada tahun 2014, pelaksanaan waran Seri I sejumlah 275.809.846 tahun 2017, dan penambahan modal melalui Penawaran Umum Terbatas I PDSB dengan Hak Memesan Efek Terlebih Dahulu (HMETD) sejumlah 13.763.702.595 saham pada tahun 2018.

42. KOMPONEN EKUITAS LAINNYA

	2023
Surplus revaluasi aset tetap - neto	644.383
Bagian penghasilan komprehensif lainnya dari entitas asosiasi	2.069.766
Keuntungan yang belum direalisasi dari kenaikan nilai wajar melalui penghasilan komprehensif lain	(328.376)
Pengukuran kembali atas kewajiban imbalan pasti	878.548
Total	3.264.321

41. DIFFERENCE ARISING FROM TRANSACTION
WITH NON-CONTROLLING INTEREST (continued)

In 2014, PT PF, a subsidiary, has increase its authorized and issued share capital from conversion of warrants. This resulted with dilution in the Company's ownership of PT PF from 56.74% to become 54.80%, without loss controlling. All effect from this dilution presented as "Difference Arising from Transaction with Non-controlling Interest" account.

In 2013, PT PI has increase its authorized and issued share capital several times which subscribed and fully paid by the Company and Dai-ichi Life Holdings, Inc. (formerly The Dai-ichi Life Insurance Company, Ltd) in different proportion. This resulted in the dilution of the Company's ownership of PT PI from 99.99% to become 63.16%, without losing control. All impact resulted from this dilution are presented in "Difference Arising from Transaction with Non-controlling Interest" account.

In 2013, BPI has increase its authorized and issued share capital several times which subscribed and fully paid by the Company in different proportion. This resulted in the dilution of the Company's ownership of BPI from 34.34% to become 46.04%, without losing control. All impact resulted from this dilution are presented in "Difference Arising from Transaction with Non-controlling Interest" account.

Represents the difference between BPI interest in the equity of subsidiaries, before and after issuance of shares in relation with CFI limited public offering V of 1,171,488,567 shares with 911,157,774 warrants in 2011, and the exercise of warrants Series V to 209,723,040 shares in 2014 and the PDSB Initial Public Offering of 4,750,000,000 shares with 950,000,000 warrants Series I in 2014 and the exercise of warrants Series I to 275,809,846 shares in 2017, perform to increase of Capital through PDSB Limited Public Offering I with Pre-emptive Rights Issued (HMETD) of 13,763,702,595 shares in 2018.

42. OTHER EQUITY COMPONENTS OF EQUITY

	2022	
	638.662	Revaluation surplus of fixed assets - net
	2.068.009	Portion of other comprehensive income of an associate
	(345.991)	Unrealized gain from increase in fair value through other comprehensive income
	224.074	Remeasurement of defined benefit obligation
Total	2.584.754	Total

PT PANINVEST Tbk DAN ENTITAS ANAKNYA
CATATAN ATAS LAPORAN KEUANGAN
KONSOLIDASIAN
31 Desember 2023
Dan untuk Tahun yang Berakhir pada Tanggal tersebut
(Disajikan dalam Jutaan Rupiah,
kecuali dinyatakan lain)

PT PANINVEST Tbk AND ITS SUBSIDIARIES
NOTES TO CONSOLIDATED FINANCIAL
STATEMENTS
December 31, 2023
And for the Year then Ended
(Expressed in Millions of Rupiah,
unless otherwise stated)

43. KEPENTINGAN NONPENGENDALI

Pada tanggal 31 Desember 2023 dan 2022, akun ini merupakan hak kepentingan nonpengendali atas aset neto entitas anak yang tidak dimiliki sepenuhnya oleh Grup masing-masing sebesar Rp 43.845.256 dan Rp 41.659.155.

44. PENGELOLAAN MODAL

Tujuan utama pengelolaan modal Grup adalah menjamin kemampuan kelangsungan usaha Grup serta memaksimalkan manfaat bagi pemegang saham dan pemangku kepentingan lainnya.

Tujuan utama pengelolaan modal Grup adalah menjamin kemampuan kelangsungan usaha Grup serta memaksimalkan manfaat bagi pemegang saham dan pemangku kepentingan lainnya.

Grup mengelola struktur permodalan dan melakukan penyesuaian, berdasarkan perubahan kondisi ekonomi. Untuk memelihara dan menyesuaikan struktur permodalan, Perusahaan dapat menyesuaikan pembayaran dividen kepada pemegang saham, imbalan modal kepada pemegang saham atau menerbitkan saham baru.

Grup mengelola permodalan dengan menggunakan rasio pengungkit, yang dihitung melalui pembagian antara utang neto dengan jumlah modal. Kebijakan Grup adalah menjaga rasio pengungkit dalam kisaran yang umum dalam industri sejenis dengan tujuan untuk mengamankan pendanaan terhadap biaya yang rasional.

Utang neto meliputi seluruh utang asuransi, titipan premi, beban akrual dan utang lain-lain ditambah dengan liabilitas kontrak asuransi dikurangi kas dan setara kas. Jumlah modal mencakup seluruh ekuitas sebagaimana yang disajikan dalam laporan posisi keuangan konsolidasian.

Perhitungan rasio pengungkit adalah sebagai berikut:

	2023	2022	
Liabilitas kontrak asuransi	3.761.311	3.729.399	<i>Insurance contract liabilities</i>
Utang asuransi	280.822	213.466	<i>Insurance payables</i>
Titipan premi	26.814	21.218	<i>Policyholder's deposits</i>
Beban akrual	1.235.551	1.148.705	<i>Accrued expenses</i>
Utang lain-lain	214.149	204.175	<i>Other payables</i>
Total	5.518.647	5.316.963	Total
Dikurangi kas dan setara kas	21.766.237	21.612.341	<i>Less cash and cash equivalents</i>
Utang neto	16.247.590	16.295.378	Net liabilities
Total ekuitas	63.717.769	60.668.926	Total equity
Rasio pengungkit	0,25	0,27	Gearing ratio

43. NON-CONTROLLING INTERESTS

As of December 31, 2023 and 2022, this account represents non-controlling interests in the net assets of subsidiaries that are not wholly owned by the Group amounting to Rp 43,845,256 and Rp 41,659,155.

44. CAPITAL MANAGEMENT

The primary objective of the Group's capital management is to ensure the Group's ability to continue as a going concern and to maximize benefits to shareholders and other stakeholders.

The primary objective of the Group's capital management is to ensure the Group's ability to continue as a going concern and to maximize benefits to shareholders and other stakeholders.

The Group manages its capital structure and makes adjustments to it, based on changes in economic conditions. To maintain or adjust the capital structure, the Company may adjust the dividend payment to shareholders, return capital to shareholders or issue new shares.

The Group monitors its capital using gearing ratio, by dividing net debt with the total capital. The Group's policy is to maintain a gearing ratio within the range of gearing ratios of the leading companies in the industry in order to secure funds at a reasonable cost.

Net debt is calculated as all insurance payables, policyholders' deposits, accrued expenses and other payables and insurance contract liabilities less cash and cash equivalents. The total capital is calculated as equity as shown in the consolidated statement of financial position.

The computation of gearing ratio are as follows:

PT PANINVEST Tbk DAN ENTITAS ANAKNYA
CATATAN ATAS LAPORAN KEUANGAN
KONSOLIDASIAN
31 Desember 2023

Dan untuk Tahun yang Berakhir pada Tanggal tersebut
(Disajikan dalam Jutaan Rupiah,
kecuali dinyatakan lain)

PT PANINVEST Tbk AND ITS SUBSIDIARIES
NOTES TO CONSOLIDATED FINANCIAL
STATEMENTS

December 31, 2023

And for the Year then Ended
(Expressed in Millions of Rupiah,
unless otherwise stated)

45. PENDAPATAN BUNGA YANG DIPEROLEH

45. INTEREST EARNED

	2023	2022	
Rupiah			Rupiah
Diukur pada nilai wajar melalui laba rugi			<i>Measured at fair value through profit or loss</i>
Efek - efek			<i>Securities</i>
Obligasi/Sukuk	262.830	274.368	<i>Bonds/Sukuk</i>
Sekuritas Rupiah Bank Indonesia	8.766	-	<i>Bank Indonesia Rupiah Security</i>
Surat Perbendaharaan Negara	373	-	<i>Government Treasury Bills</i>
Surat utang jangka menengah	50	43	<i>Medium Term Notes</i>
Sub total - Diukur pada nilai wajar melalui laba rugi	272.019	274.411	<i>Sub Total - Measured at fair value through profit and loss</i>
Diukur pada nilai wajar melalui penghasilan komprehensif lain			<i>Measured at fair value through other comprehensive income</i>
Efek - efek			<i>Securities</i>
Obligasi/Sukuk	1.294.702	1.526.577	<i>Bonds/sukuk</i>
Reksadana	56.141	21.411	<i>Mutual funds</i>
Surat utang jangka menengah	890	1.205	<i>Medium term notes</i>
Sub total - Diukur pada nilai wajar melalui penghasilan komprehensif lain	1.351.733	1.549.193	<i>Sub Total - Measured at fair value through other comprehensive income</i>
Diukur pada biaya perolehan diamortisasi			<i>Measured at amortized cost</i>
Giro	87.408	64.696	<i>Demand deposits</i>
Penempatan pada Bank Indonesia dan bank lain			<i>Placements with Bank Indonesia and other banks</i>
Call money	48.323	33.981	<i>Call money</i>
Fasilitas simpanan Bank Indonesia Syariah	34.236	23.022	<i>Bank Indonesia Sharia deposit facility</i>
Deposito berjangka	6.406	5.672	<i>Time deposits</i>
Sertifikat Bank Indonesia Syariah	6.763	4.206	<i>Bank Indonesia Sharia Certificates</i>
Tabungan			<i>Savings</i>
Efek - efek			<i>Securities</i>
Obligasi/Sukuk	338.707	274.187	<i>Bonds/Sukuk</i>
Sekuritas Rupiah Bank Indonesia	35.984	-	<i>Bank Indonesia Rupiah Security</i>
Sukuk Bank Indonesia			<i>Bank Indonesia Sukuk</i>
Wesel tagih	704	1.307	<i>Export drafts</i>
Sertifikat Pengelolaan Dana Berdasarkan Prinsip Syariah Antarbank	18	-	<i>Interbank Fund Management Certificate based on Sharia Principle</i>
Sukuk Bank Indonesia	-	31.604	<i>Bank Indonesia Sukuk</i>
Efek yang dibeli dengan janji dijual kembali	268.114	232.702	<i>Securities purchased with agreements to resell</i>

PT PANINVEST Tbk DAN ENTITAS ANAKNYA
CATATAN ATAS LAPORAN KEUANGAN
KONSOLIDASIAN
31 Desember 2023
Dan untuk Tahun yang Berakhir pada Tanggal tersebut
(Disajikan dalam Jutaan Rupiah,
kecuali dinyatakan lain)

PT PANINVEST Tbk AND ITS SUBSIDIARIES
NOTES TO CONSOLIDATED FINANCIAL
STATEMENTS
December 31, 2023
And for the Year then Ended
(Expressed in Millions of Rupiah,
unless otherwise stated)

45. PENDAPATAN BUNGA YANG DIPEROLEH (lanjutan)

45. INTEREST EARNED (continued)

	2023	2022	
Rupiah (lanjutan)			Rupiah (continued)
Kredit			Loans
Pinjaman tetap	7.233.378	6.773.661	Fixed loans
Pinjaman rekening koran	1.719.648	1.649.435	Demand loans
Pembiayaan bersama	535.057	646.033	Syndicated loans
Kredit program	134.200	130.756	Program loans
Kredit lainnya	140.399	120.573	Other loans
Lainnya			Others
Pembiayaan konsumen	1.231.620	1.037.126	Consumer financing
Sewa pembiayaan	56.363	24.686	Finance lease
Piutang jual dan sewa-balik	4.497	5.387	Sale and lease-back receivables
Anjak piutang		356	Factoring receivables
Sub Total - Diukur pada biaya perolehan diamortisasi	11.881.825	11.059.390	Sub Total - Measured at amortized cost
Total pendapatan bunga - rupiah	13.505.577	12.882.994	Total interest earned - rupiah
Valuta asing			Foreign currencies
Diukur pada nilai wajar melalui laba rugi			Measured at fair value through profit or loss
Efek - efek Obligasi/Suku	5.136	5.126	Securities Bonds/Sukuk
Diukur pada biaya perolehan diamortisasi Giro	13.480	2.609	Measured at amortized cost Demand deposits
Penempatan pada Bank Indonesia dan bank lain			Placements with Bank Indonesia and other banks
Call money	175.975	63.454	Call money
Deposito berjangka	40.865	8.134	Time deposits
Tabungan			Savings
Efek - efek			Securities
Obligasi/Sukuk	79.400	97.288	Bonds/Sukuk
Wesel tagih	69	159	Export drafts
Kredit			Loans
Pinjaman tetap	241.721	237.852	Fixed loans
Pembiayaan bersama	73.486	68.177	Syndicated loans
Pinjaman rekening koran	1.248	1.365	Demand loans
Kredit lainnya	7	165	Other loans
Sub total - Diukur pada biaya perolehan diamortisasi	626.251	479.203	Sub Total - Measured at amortized cost
Total Pendapatan Bunga- Valuta asing	631.387	484.329	Total Interest Earned - Foreign currencies
Total	14.136.964	13.367.323	Total

Pendapatan bunga dari efek diskonto atas kredit yang mengalami penurunan nilai sebesar Rp 70.779 juta dan Rp 69.042 juta pada tanggal 31 Desember 2023 dan 2022.

Interest income from the effect of discounting of impaired loans are amounting to Rp 70,779 million and Rp 69,042 million as of December 31, 2023 and 2022.

Jumlah pendapatan syariah yang diperoleh dari pendapatan usaha utama sebesar Rp 1.117.842 juta dan Rp 1.057.203 juta masing-masing untuk tahun-tahun yang berakhir pada 31 Desember 2023 dan 2022.

Sharia income earned from primary income transactions amounted to Rp 1,117,842 million and Rp 1,057,203 million for the year ended December 31, 2023 and 2022, respectively.

PT PANINVEST Tbk DAN ENTITAS ANAKNYA
CATATAN ATAS LAPORAN KEUANGAN
KONSOLIDASIAN
31 Desember 2023

Dan untuk Tahun yang Berakhir pada Tanggal tersebut
(Disajikan dalam Jutaan Rupiah,
kecuali dinyatakan lain)

PT PANINVEST Tbk AND ITS SUBSIDIARIES
NOTES TO CONSOLIDATED FINANCIAL
STATEMENTS

December 31, 2023
And for the Year then Ended
(Expressed in Millions of Rupiah,
unless otherwise stated)

46. BEBAN BUNGA

	<u>2023</u>	<u>2022</u>	
Liabilitas keuangan diukur ada biaya perolehan diamortisasi Rupiah			<i>Financial liabilities measured at amortized cost Rupiah</i>
Simpanan			<i>Deposits</i>
Deposito berjangka	2.780.654	1.800.024	<i>Time deposits</i>
Tabungan	1.058.134	762.964	<i>Saving deposits</i>
Giro	127.994	123.009	<i>Demand deposits</i>
Simpanan dari bank lain			<i>Deposits from other banks</i>
Call money	52.256	23.390	<i>Call money</i>
Tabungan	134		<i>Saving deposits</i>
Giro	575	698	<i>Demand deposits</i>
Deposito berjangka	855	495	<i>Time deposits</i>
Efek yang dijual dengan janji dibeli kembali	85.543	48.010	<i>Securities sold with agreements to repurchase</i>
Surat berharga yang diterbitkan			<i>Securities issued</i>
Obligasi subordinasi	378.216	382.362	<i>Subordinated bonds</i>
Obligasi	51.131	309.150	<i>Bonds</i>
Surat utang jangka menengah			<i>Medium term notes</i>
Pinjaman yang diterima	191.411	139.008	<i>Borrowings</i>
Liabilitas sewa	4.662	4.796	<i>Lease liabilities</i>
Dana syirkah temporer			<i>Temporary syirkah funds</i>
Deposito berjangka	595.399	310.030	<i>Time deposits</i>
Sertifikat investasi mudharabah	23.667	21.667	<i>Mudharabah investment certificate</i>
Tabungan	14.894	14.881	<i>Saving deposits</i>
Sertifikat pengelolaan dana berdasarkan prinsip syariah antarbank	102	-	<i>Interbank fund management certificate vased on sharia principle</i>
Sub-total	<u>5.365.627</u>	<u>3.940.484</u>	<i>Sub-total</i>
Valuta asing			<i>Foreign currencies</i>
Simpanan			<i>Deposits</i>
Tabungan	9.153	9.218	<i>Saving deposits</i>
Deposito berjangka	4.164	4.479	<i>Time deposits</i>
Giro	2.886	3.139	<i>Demand deposits</i>
Simpanan dari bank lain			<i>Deposits from other banks</i>
Call money	75	140	<i>Call money</i>
Sub-total	<u>16.278</u>	<u>16.976</u>	<i>Sub-total</i>
Total	<u>5.381.905</u>	<u>3.957.460</u>	Total

Jumlah beban syariah sebesar Rp 717.578 juta dan Rp 434.896 juta masing-masing untuk tahun 2023 dan 2022

Sharia expense amounted to Rp 717.578 million and Rp 434,896 million in 2023 and 2022, respectively.

47. PENDAPATAN PREMI

Pendapatan premi merupakan premi yang diperoleh dari tertanggung atau pemegang polis baik untuk kontrak jangka pendek maupun kontrak jangka panjang.

47. PREMIUMS REVENUES

Premium revenues represents premium received from insured or policyholders either on short-term or long-term contracts.

	<u>2023</u>	<u>2022</u>	
Premi tunggal	335.963	609.003	<i>Single premium</i>
Premi berkala			<i>Regular premium</i>
Premi tahun pertama	469.753	400.127	<i>First year premium</i>
Premi tahun berjalan	1.396.180	1.237.087	<i>Renewal premium</i>
Total	<u>2.201.896</u>	<u>2.246.217</u>	Total

PT PANINVEST Tbk DAN ENTITAS ANAKNYA
CATATAN ATAS LAPORAN KEUANGAN
KONSOLIDASIAN
31 Desember 2023
Dan untuk Tahun yang Berakhir pada Tanggal tersebut
(Disajikan dalam Jutaan Rupiah,
kecuali dinyatakan lain)

PT PANINVEST Tbk AND ITS SUBSIDIARIES
NOTES TO CONSOLIDATED FINANCIAL
STATEMENTS
December 31, 2023
And for the Year then Ended
(Expressed in Millions of Rupiah,
unless otherwise stated)

47. PENDAPATAN PREMI (lanjutan)

47. PREMIUMS REVENUES (continued)

Pendapatan premi berdasarkan jenis asuransi adalah:

Premium revenues by type of insurance are as follows:

	2023					
	Premi Bruto / Gross Premiums	Premi Reasuransi / Reinsurance Premiums	Kenaikan (Penurunan) Premi yang Belum Merupakan Pendapatan / Increase (Decrease) in Unearned Premiums	Kenaikan (Penurunan) Premi yang Belum Merupakan Pendapatan yang Disesikan kepada Reasuradur / Increase (Decrease) in Unearned Premiums Ceded to Reinsurers	Pendapatan Premi Neto / Net Premium Income	
Universal life	-	(4.633)	(25)	(775)	(5.433)	Universal life
Unit-linked	1.632.959	(166.046)	(4.556)	(11)	1.462.346	Unit-linked
Kematian	122.847	(11.918)	645	25	111.599	Death
Dwiguna	21.060	(1.382)	1	-	19.679	Endowment
Seumur hidup	26.304	(5.830)	3	-	20.477	Whole life
Dwiguna kombinasi	348.193	(81)	1	-	348.113	Endowment combined
Kecelakaan diri	11	-	(4)	-	7	Personal accident
Kesehatan	50.522	(326)	(11.968)	-	38.228	Health
Neto	2.201.896	(190.216)	(15.903)	(761)	1.995.016	Net
	2022					
	Premi Bruto / Gross Premiums	Premi Reasuransi / Reinsurance Premiums	Kenaikan (Penurunan) Premi yang Belum Merupakan Pendapatan / Increase (Decrease) in Unearned Premiums	Kenaikan (Penurunan) Premi yang Belum Merupakan Pendapatan yang Disesikan kepada Reasuradur / Increase (Decrease) in Unearned Premiums Ceded to Reinsurers	Pendapatan Premi Neto / Net Premium Income	
Universal life	284.936	(2.605)	-	14	282.345	Universal life
Unit-linked	1.679.844	(158.268)	(3.032)	12	1.518.556	Unit-linked
Kematian	107.349	(11.518)	(454)	(41)	95.336	Death
Dwiguna	22.514	(1.412)	1	-	21.103	Endowment
Seumur hidup	13.437	(2.009)	12	-	11.440	Whole life
Dwiguna kombinasi	124.044	(110)	3	-	123.937	Endowment combined
Kecelakaan diri	1	-	(35)	-	(34)	Personal accident
Kesehatan	14.092	(92)	(4.777)	-	9.223	Health
Neto	2.246.217	(176.014)	(8.282)	(15)	2.061.906	Net

PT PANINVEST Tbk DAN ENTITAS ANAKNYA
CATATAN ATAS LAPORAN KEUANGAN
KONSOLIDASIAN
31 Desember 2023

Dan untuk Tahun yang Berakhir pada Tanggal tersebut
(Disajikan dalam Jutaan Rupiah,
kecuali dinyatakan lain)

PT PANINVEST Tbk AND ITS SUBSIDIARIES
NOTES TO CONSOLIDATED FINANCIAL
STATEMENTS

December 31, 2023
And for the Year then Ended
(Expressed in Millions of Rupiah,
unless otherwise stated)

48. HASIL INVESTASI

	2023
Pendapatan bunga	
Deposito berjangka dan kas dan setara kas	355.472
Obligasi dan efek ekuitas lainnya	117.320
Keuntungan selisih kurs investasi	-
mata uang asing - neto	(6.841)
Pendapatan dividen	18.823
Pendapatan reksadana	3
Lain-lain - neto	(5.343)
Neto	479.431

48. INVESTMENT INCOME

	2022	
		<i>Interest income</i>
		<i>Time deposits and cash and cash equivalents</i>
		<i>Bonds and other debt securities</i>
		<i>Gain on foreign exchange from investment - net</i>
		<i>Dividend income</i>
		<i>Others - net</i>
Neto	645.953	Net

49. KEUNTUNGAN (KERUGIAN) PENJUALAN EFEK

	2023
Unit penyertaan reksa dana	148.438
Efek utang (obligasi)	157.265
Efek sekuritas	3.115
Efek lainnya	2.459
Neto	311.277

49. GAIN (LOSS) ON SALE OF MARKETABLE SECURITIES

	2022	
		<i>Mutual funds</i>
		<i>Debt securities (bonds)</i>
		<i>Equity securities</i>
		<i>Other securities</i>
Neto	267.938	Net

50. KEUNTUNGAN (KERUGIAN) YANG BELUM DIREALISASI DARI EFEK DAN REKSA DANA DIUKUR PADA NILAI WAJAR MELALUI LABA RUGI

	2023
Unit penyertaan reksa dana	17.287
Efek utang (obligasi)	15.619
Efek ekuitas (saham)	1.107
Neto	34.013

50. UNREALIZED GAIN (LOSS) ON SECURITIES AND MUTUAL FUNDS AT FAIR VALUE THROUGH PROFIT OR LOSS

	2022	
		<i>Mutual funds</i>
		<i>Debt securities (bonds)</i>
		<i>Equity securities (shares)</i>
Neto	347.929	Net

51. PROVISI DAN KOMISI SELAIN KREDIT - BERSIH

	2023
Asuransi	68.732
Transaksi ekspor - impor	46.680
Kiriman uang	2.153
Lainnya - bersih	32.494
Total	150.059

51. COMMISSIONS AND FEES FROM TRANSACTIONS OTHER THAN LOANS - NET

	2022	
		<i>Insurance</i>
		<i>Export - import transactions</i>
		<i>Money transfers</i>
		<i>Others - net</i>
Total	137.302	Total

PT PANINVEST Tbk DAN ENTITAS ANAKNYA
CATATAN ATAS LAPORAN KEUANGAN
KONSOLIDASIAN
31 Desember 2023

Dan untuk Tahun yang Berakhir pada Tanggal tersebut
(Disajikan dalam Jutaan Rupiah,
kecuali dinyatakan lain)

PT PANINVEST Tbk AND ITS SUBSIDIARIES
NOTES TO CONSOLIDATED FINANCIAL
STATEMENTS

December 31, 2023
And for the Year then Ended
(Expressed in Millions of Rupiah,
unless otherwise stated)

52. LAIN-LAIN - NETO

	2023	2022	
Penerimaan kembali kredit dan piutang pembiayaan konsumen yang dihapus buku	1.291.636	853.931	<i>Recovery of loans and consumer financing receivables previously written-off</i>
Pendapatan jasa administrasi	501.041	476.921	<i>Administration fees</i>
Jasa bank lainnya	86.907	93.752	<i>Other service fees</i>
Pendapatan komisi	23.576	23.576	<i>Commissions revenue</i>
Lainnya	207.198	22.065	<i>Others</i>
Total	2.110.358	1.470.245	Total

52. OTHERS - NET

53. KLAIM DAN MANFAAT

Klaim dan manfaat berdasarkan jenis klaim:

Claims and benefits based on type of claims consist of:

	2023	2022	
Klaim nilai tunai	610.804	1.068.864	<i>Surrender claims</i>
Klaim rawat inap	685.537	507.695	<i>Hospital claims</i>
Klaim kematian	171.930	206.662	<i>Death claims</i>
Klaim tahapan	10.914	21.409	<i>Periodical claims</i>
Klaim jatuh tempo	8.404	27.516	<i>Maturity claims</i>
Klaim kecelakaan	147	282	<i>Accident claims</i>
Lain-lain	33.937	30.694	<i>Others</i>
Total	1.521.673	1.863.122	Total

2023

	Klaim dan Manfaat Bruto / Gross Claims and Benefits	Klaim Reasuransi / Reinsurance Claims	Kenaikan Liabilitas Manfaat Polis Masa Depan Dan Estimasi Liabilitas Klaim / Increase in Liability for Future Policy Benefits And Estimated Claims Liability	Penurunan Provisi Yang Timbul Dari Test Kecukupan Liabilitas / Decrease in Provision Arising from Liability Adequacy Test	Penurunan Liabilitas Asuransi Yang Disesikan Kepada Reasuradur / Decrease in Insurance Liabilities Ceded to Reinsurers	Total Klaim dan Manfaat - Neto / Total Claims and Benefits - Net	
<i>Universal life</i>	1.339.788	(230.699)	(65.564)	-	1	1.043.526	<i>Universal life</i>
<i>Unit-linked</i>	122.066	(3.509)	(112.588)	-	-	5.969	<i>Unit-linked</i>
<i>Kematian</i>	10.975	(106)	122.425	-	-	133.294	<i>Death</i>
<i>Dwiguna</i>	12.840	(3.569)	1.367	-	-	10.638	<i>Endowment Whole life</i>
<i>Seumur hidup Dwiguna</i>	18.623	(5.006)	57.020	-	(12.334)	58.303	<i>Endowment combined</i>
<i>kombinasi Kecelakaan diri</i>	8.085	(244)	(1.509)	-	-	6.332	<i>Personal accident</i>
<i>Kesehatan</i>	9.296	(1.284)	11.585	-	(1.804)	17.793	<i>Health</i>
	-	-	(57)	-	16	(41)	
Neto	1.521.673	(244.417)	12.679	-	(14.121)	1.275.814	Net

PT PANINVEST Tbk DAN ENTITAS ANAKNYA
CATATAN ATAS LAPORAN KEUANGAN
KONSOLIDASIAN
31 Desember 2023

Dan untuk Tahun yang Berakhir pada Tanggal tersebut
(Disajikan dalam Jutaan Rupiah,
kecuali dinyatakan lain)

PT PANINVEST Tbk AND ITS SUBSIDIARIES
NOTES TO CONSOLIDATED FINANCIAL
STATEMENTS

December 31, 2023

And for the Year then Ended
(Expressed in Millions of Rupiah,
unless otherwise stated)

53. KLAIM DAN MANFAAT (lanjutan)

53. CLAIMS AND BENEFITS (continued)

2022							
	Klaim dan Manfaat Bruto / Gross Claims and Benefits	Klaim Reasuransi / Reinsurance Claims	Kenaikan Liabilitas Manfaat Polis Masa Depan Dan Estimasi Liabilitas Klaim / Increase in Liability for Policy Benefits And Estimated Claims Liability	Penurunan Provisi Yang Timbul Dari Test Kecukupan Liabilitas / Decrease in Provision Arising from Liability Adequacy Test	Penurunan Liabilitas Asuransi Yang Disediakan Kepada Reasuradur / Decrease in Insurance Liabilities Ceded to Reinsurers	Total Klaim dan Manfaat - Neto / Total Claims and Benefits - Net	
Universal life	625.384	(5.119)	(331.224)	-	-	289.041	Universal life
Unit-linked	1.154.790	(201.412)	16.819	-	(5)	970.192	Unit-linked
Kematian	29.331	(15.366)	35.384	-	(6.578)	42.771	Death
Dwiguna	9.830	(893)	7.625	-	-	16.562	Endowment Whole life
Seumur hidup Dwiguna kombinasi	12.064	(910)	(19.405)	-	-	(8.251)	Endowment combined
Kecelakaan diri	29.859	(270)	14.140	-	-	43.729	Personal accident
Kesehatan	-	-	269	-	(122)	147	
Anuitas	1.864	(67)	1.664	-	1.336	4.797	Health Annuity
	-	-	-	-	-	-	
Neto	1.863.122	(224.037)	(274.728)	-	(5.369)	1.358.988	Net

54. UMUM DAN ADMINISTRASI

54. GENERAL AND ADMINISTRATIVE

	2023	2022	
Gaji dan kesejahteraan karyawan	2.185.059	2.020.596	Salaries and employees wages
Gratifikasi dan bonus	264.971	251.752	Gratuities and bonuses
Pendidikan dan pelatihan	33.290	39.862	Training and education
Imbalan kerja karyawan (Catatan 35)	275.058	96.316	Employee benefits (Note 35)
Sub-total	2.758.378	2.408.526	Sub-total
Penyusutan (Catatan 18 dan 19)	471.737	555.839	Depreciation (Notes 18 and 19)
Beban premi penjaminan	284.780	272.815	Deposit insurance premium paid
Pemeliharaan dan perbaikan	234.576	198.133	Repairs and maintenance
Komunikasi	160.399	160.121	Communication
Pajak	120.115	112.566	Taxes
Administrasi kantor	109.308	106.360	Office administration
Beban pungutan Otoritas Jasa Keuangan	100.341	96.781	Financial Service Authority fee expenses
Sewa	77.415	62.225	Rent
Iklan	64.607	53.569	Advertising
Honorarium	56.754	99.331	Honorarium
Premi asuransi	52.314	51.864	Insurance premium
Representasi dan sumbangan	23.664	18.941	Representation and donations
Jasa tenaga ahli	25.291	25.417	Professional fees
Lisensi	13.305	10.782	Licences
Pemudan dan representasi	7.033	6.270	Entertainment and representation
Pendidikan dan pelatihan	3.267	4.223	Education and training
Administrasi bank	3.239	3.276	Bank charges

PT PANINVEST Tbk DAN ENTITAS ANAKNYA
CATATAN ATAS LAPORAN KEUANGAN
KONSOLIDASIAN
31 Desember 2023
Dan untuk Tahun yang Berakhir pada Tanggal tersebut
(Disajikan dalam Jutaan Rupiah,
kecuali dinyatakan lain)

PT PANINVEST Tbk AND ITS SUBSIDIARIES
NOTES TO CONSOLIDATED FINANCIAL
STATEMENTS
December 31, 2023
And for the Year then Ended
(Expressed in Millions of Rupiah,
unless otherwise stated)

54. UMUM DAN ADMINISTRASI (lanjutan)

54. GENERAL AND ADMINISTRATIVE (continued)

	<u>2023</u>	<u>2022</u>	
Listrik, air dan gas	2.568	1.696	<i>Electricity, water and gas</i>
Perjalanan dinas	2.327	1.919	<i>Travelling</i>
Lain-lain	1.035.788	882.733	<i>Others</i>
Total	<u>5.607.206</u>	<u>5.133.387</u>	Total

55. BIAYA AKUISISI

55. ACQUISITION COST

	<u>2023</u>	<u>2022</u>	
Komisi	353.452	361.554	<i>Commission</i>
Insentif	46.495	53.210	<i>Incentives</i>
Biaya fasilitas	17.522	17.521	<i>Facilitation fees</i>
Total	<u>417.469</u>	<u>432.285</u>	Total

56. PEMASARAN

56. MARKETING

	<u>2023</u>	<u>2022</u>	
Promosi dan hadiah	68.786	63.600	<i>Promotion and gifts</i>
Gaji dan kesejahteraan karyawan	23.922	20.942	<i>Salaries and employees wages</i>
Pemeriksaan kesehatan nasabah	2.325	3.100	<i>Policyholders medical Checkup</i>
Pendidikan dan pelatihan	249	282	<i>Education and training</i>
Total	<u>95.282</u>	<u>87.924</u>	Total

57. PEMULIHAN (BEBAN) KERUGIAN PENURUNAN NILAI

57. REVERSAL OF (PROVISION FOR) IMPAIRMENT LOSSES

	<u>2023</u>	<u>2022</u>	
Aset Keuangan			Financial Assets
Diukur pada biaya perolehan diamortisasi			<i>Measured at amortized cost</i>
Penempatan pada Bank Indonesia dan bank lain (Catatan 5)	1.045	1.054	<i>Placement with Bank Indonesia and other banks (Note 5)</i>
Efek-efek (Catatan 14)	(14)	(123)	<i>Securities (Note 14)</i>
Kredit (Catatan 6)	2.347.482	2.597.134	<i>Loans (Note 6)</i>
Tagihan anjak piutang (Catatan 7)	(4.241)	31.832	<i>Factoring receivables (Note 7)</i>
Efek yang dibeli dengan janji dijual kembali (Catatan 16)	330	(1.036)	<i>Securities purchased under agreement to resell (Note 16)</i>
Piutang jual dan sewa-balik (Catatan 9)	36.595	23.591	<i>Sales and lease-back receivables (Note 9)</i>
Piutang sewa pembiayaan (Catatan 7)	(8.530)	7.715	<i>Finance lease receivables (Note 7)</i>
Piutang pembiayaan konsumen (Catatan 8)	342.257	197.235	<i>Consumer financing receivables (Note 8)</i>
Tagihan akseptasi (Catatan 10)	1.006	2.843	<i>Acceptances receivables (Note 10)</i>
Pendapatan bunga yang masih harus diterima	(737)	1.491	<i>Acceptances receivables</i>
Total	<u>2.715.190</u>	<u>2.861.733</u>	Total

PT PANINVEST Tbk DAN ENTITAS ANAKNYA
CATATAN ATAS LAPORAN KEUANGAN
KONSOLIDASIAN
31 Desember 2023

Dan untuk Tahun yang Berakhir pada Tanggal tersebut
(Disajikan dalam Jutaan Rupiah,
kecuali dinyatakan lain)

PT PANINVEST Tbk AND ITS SUBSIDIARIES
NOTES TO CONSOLIDATED FINANCIAL
STATEMENTS

December 31, 2023

And for the Year then Ended
(Expressed in Millions of Rupiah,
unless otherwise stated)

57. PEMULIHAN (BEBAN) KERUGIAN PENURUNAN
NILAI (lanjutan)

	2023
Aset Keuangan (lanjutan)	
Diukur pada nilai wajar melalui penghasilan komprehensif lain	
Efek-efek (Catatan 14)	(1.746)
Total	2.713.469
Aset Lain-lain (Catatan 20)	
Piutang lain-lain	51.688
Piutang Karyawan	-
Total	51.688
Komitmen dan Kontinjensi (Catatan 65)	4.430
Total	2.769.587
Aset Non Keuangan	
Agunan diambil alih (Catatan 20)	(11.682)
Total	2.757.905

58. JASA KUSTODIAN

BPI memperoleh persetujuan sebagai BPI kustodian dari Badan Pengawas Pasar Modal (BAPEPAM) berdasarkan surat keputusan No. KEP-01/PM/Kstd/2002 tanggal 28 Februari 2002. Penyimpanan efek nasabah pada kustodian dalam bentuk obligasi tanpa warkat adalah sebesar Rp 25.457.243 dan USD 171 pada tanggal 31 Desember 2023 dan Rp 22.479.038 dan USD 143 pada tanggal 31 Desember 2022, sementara penyimpanan dalam bentuk saham tanpa warkat sebesar 3.550.443.796 lembar dan 4.137.500.509 lembar masing-masing untuk tanggal 31 Desember 2023 dan 2022.

Jasa kustodian yang dilakukan kustodian BPI antara lain meliputi jasa penyelesaian transaksi efek, jasa penyimpanan dan pengadministrasian efek serta jasa-jasa kustodian lainnya misalnya mengurus atau menagihkan hak-hak yang melekat pada efek antara lain pembayaran kupon, dividen, bonus, pembayaran efek saat jatuh waktu dan lain-lainnya.

57. REVERSAL OF (PROVISION FOR)
IMPAIRMENT LOSSES

	2022	
		Financial Assets
		Measured at fair value through other comprehensive income
		Securities (Note 14)
		Total
		Other Assets (Note 20)
		Other receivables
		Employee receivables
		Total
		Commitment and Contingencies (Note 65)
		Total
		Non Financial Assets
		Foreclosed properties (Note 20)
		Total

58. CUSTODIAL SERVICE

BPI has obtained approval to act as a custodian BPI from BAPEPAM through Decision Letter No. KEP-01/PM/Kstd/2002 dated February 28, 2002. The securities which are administered by BPI, consist of scriptless bonds amounting to Rp 25,457,243 and USD 171 as of December 31, 2023 and Rp 22,479,038 and USD 143 as of December 31, 2022, and securities in the form of scriptless shares consisting of 3,550,443,796 shares and 4,137,500,509 shares as of December 31, 2023 and 2022, respectively.

The custodial services offered by BPI consist of, among others, handling the settlement of securities transaction, safekeeping and administration of securities, and other related services such as corporate actions, and payments of coupon, dividends, bonus payments, payments of securities at maturity date and others.

PT PANINVEST Tbk DAN ENTITAS ANAKNYA
CATATAN ATAS LAPORAN KEUANGAN
KONSOLIDASIAN
31 Desember 2023
Dan untuk Tahun yang Berakhir pada Tanggal tersebut
(Disajikan dalam Jutaan Rupiah,
kecuali dinyatakan lain)

PT PANINVEST Tbk AND ITS SUBSIDIARIES
NOTES TO CONSOLIDATED FINANCIAL
STATEMENTS
December 31, 2023
And for the Year then Ended
(Expressed in Millions of Rupiah,
unless otherwise stated)

59. LABA PER SAHAM

Perhitungan laba per saham dasar / dilusian pada tanggal-tanggal 31 Desember 2023 dan 2022 adalah sebagai berikut:

	2023	2022
Laba neto tahun berjalan yang dapat diatribusikan kepada pemilik entitas induk	534.147	511.824
Rata-rata tertimbang total saham yang beredar dan dasar selama tahun berjalan	4.068.323.920	4.068.323.920
Laba per saham dasar dan dilusian (dalam Rupiah penuh)	131,29	125,81

59. EARNINGS PER SHARE

Calculation of basic / diluted earnings per share as of December 31, 2023 and 2022 are as follow:

	2023	2022
Net profit for the year attributable to the owners of the parent	534.147	511.824
Weighted average number of shares for basic and diluted earnings per share	4.068.323.920	4.068.323.920
Basic and diluted earnings per share (in full amount of Rupiah)	131,29	125,81

60. INFORMASI MENGENAI PIHAK BERELASI

Sifat Berelasi

- a. Perusahaan-perusahaan di bawah ini yang merupakan pihak yang berelasi sesuai dengan kriteria-kriteria yang dijelaskan pada Catatan 2.
 - PT Panin Sekuritas Tbk
 - PT Mizuho Leasing Indonesia Tbk
 - PT Amana Jaya
 - PT Terminal Builders
 - PT Panin Asset Management
 - PT Paninvest Tbk
 - PT Famlee Invesco
- b. ANZ National Bank Ltd. (Melbourne dan Wellington) dan PT Bank ANZ Indonesia merupakan perusahaan-perusahaan yang memegang saham utamanya sama dengan BPI.
- c. PT Panin Financial Tbk merupakan pemegang saham BPI.
- e. DPK PIB adalah perusahaan yang didirikan oleh BPI untuk mengelola program pensiun manfaat pasti BPI, seperti yang dibahas pada Catatan 35.

Transaksi Berelasi

Dalam kegiatan usahanya, Grup juga mengadakan transaksi tertentu dengan pihak-pihak berelasi. Transaksi-transaksi tersebut meliputi antara lain:

1. Giro pada bank lain dan penerimaan bunga (Catatan 5 dan 45).
2. Pemberian kredit dan tagihan bunga (Catatan 6 dan 45).
3. Penempatan dana dari pihak-pihak yang berelasi dalam bentuk simpanan (Catatan 21 dan 46).

60. RELATED PARTIES INFORMATION

Nature of Relationship

- a. The companies below are related parties as mentioned in Note 2.
 - PT Panin Sekuritas Tbk
 - PT Mizuho Leasing Indonesia Tbk
 - PT Amana Jaya
 - PT Terminal Builders
 - PT Panin Asset Management
 - PT Paninvest Tbk
 - PT Famlee Invesco
- b. ANZ National Bank Ltd. (Melbourne and Wellington) and PT Bank ANZ Indonesia are the companies with the same majority stockholder as BPI.
- c. PT Panin Financial Tbk is a shareholder of BPI.
- e. DPK PIB is an entity established by BPI to manage BPI defined benefit pension program, as discussed in Note 35.

Transactions with Related Parties

In the course of business, the Group entered into certain transactions with related parties. These transactions included, among others, the following:

1. Demand deposits with other banks and receipt of interest (Notes 5 and 45).
2. Granting of loans, interest receivable (Notes 6 and 45).
3. Placements of funds by related parties in the form of deposits (Notes 21 and 46).

PT PANINVEST Tbk DAN ENTITAS ANAKNYA
CATATAN ATAS LAPORAN KEUANGAN
KONSOLIDASIAN
31 Desember 2023

Dan untuk Tahun yang Berakhir pada Tanggal tersebut
(Disajikan dalam Jutaan Rupiah,
kecuali dinyatakan lain)

PT PANINVEST Tbk AND ITS SUBSIDIARIES
NOTES TO CONSOLIDATED FINANCIAL
STATEMENTS

December 31, 2023
And for the Year then Ended
(Expressed in Millions of Rupiah,
unless otherwise stated)

60. INFORMASI MENGENAI PIHAK BERELASI (lanjutan)

Transaksi Berelasi (lanjutan)

Dalam kegiatan usahanya, Grup juga mengadakan transaksi tertentu dengan pihak-pihak berelasi. Transaksi-transaksi tersebut meliputi antara lain:

4. Penjualan surat berharga yang diterbitkan dan obligasi subordinasi (Catatan 23 dan 25).
5. Dana Pensiun Grup, dikelola oleh DPK PIB diungkapkan di Catatan 35.
6. Sewa gedung dari Dana Pensiun Karyawan Pan Indonesia Bank, PT Famlee Invesco, PT Amana Jaya dan PT Terminal Builders.
7. PT Mizuho Leasing Indonesia Tbk, PT Paninvest Tbk dan PT Panin Sekuritas Tbk menyewa ruang-ruang kantor.

Sifat Hubungan dan Transaksi dengan Pihak-pihak Berelasi

Dalam kegiatan usahanya, Grup melakukan transaksi tertentu dengan pihak-pihak berelasi. Transaksi dengan pihak berelasi dilakukan dengan kondisi dan persyaratan yang disepakati oleh para pihak, yang meliputi antara lain:

Pihak-pihak Berelasi / Related Parties	Sifat Hubungan / Nature of Relationships	Jenis Transaksi / Nature of Transactions
PT Bank Panin Dubai Syariah Tbk.	Entitas induk tidak langsung yang sama (Pan Indonesia Grup)/ <i>Under the same indirect parent entity (Pan Indonesia Group)</i>	Penempatan kas dan deposito berjangka, kerjasama pemasaran produk Bancassurance/ <i>Placement of cash deposits and time deposits, Bancassurance product marketing cooperation.</i>
PT Panin Asset Management	Entitas induk tidak langsung yang sama (Pan Indonesia Grup)/ <i>Under the same indirect parent entity (Pan Indonesia Group)</i>	Penempatan investasi efek dan reksa dana diukur pada nilai wajar melalui laba rugi, kerjasama pemasaran produk Bancassurance/ <i>Placement of investment in securities and mutual fund at fair value through profit or loss, Bancassurance product marketing cooperation.</i>
PT Famlee Invesco	Entitas Sepengendali/ <i>Undercommon control entity</i>	Sewa Gedung yang dimiliki oleh PT Famlee Invesco / <i>Building rental owned by PT Famlee Invesco.</i>
Komisaris dan direksi/ <i>Commissioners and directors</i>	Personil manajemen kunci/ <i>Key management personnel</i>	Beban gaji dan kesejahteraan karyawan/ <i>Salaries and employees benefits.</i>

60. RELATED PARTIES INFORMATION (continued)

Transactions with Related Parties (continued)

In the course of business, the Group entered into certain transactions with related parties. These transactions included, among others, the following:

4. *Sales of securities issued and subordinated bonds (Notes 23 and 26).*
5. *The Group's post-employment benefit is managed by DPK PIB, as disclosed in Note 35.*
6. *The Group provides rentals of buildings from Dana Pensiun Karyawan Pan Indonesia Bank, PT Famlee Invesco, PT Amana Jaya and PT Terminal Builders.*
7. *The Group obtained a lease of office spaces from PT Mizuho Leasing Indonesia Tbk, PT Paninvest Tbk and PT Panin Sekuritas Tbk.*

Nature of Relationship and Transaction with Related Parties

In the normal course of business, the Group has entered into certain transactions with related parties. Related party transactions are made based on term and condition agreed by the parties, these transactions include, the following:

PT PANINVEST Tbk DAN ENTITAS ANAKNYA
CATATAN ATAS LAPORAN KEUANGAN
KONSOLIDASIAN
31 Desember 2023
Dan untuk Tahun yang Berakhir pada Tanggal tersebut
(Disajikan dalam Jutaan Rupiah,
kecuali dinyatakan lain)

PT PANINVEST Tbk AND ITS SUBSIDIARIES
NOTES TO CONSOLIDATED FINANCIAL
STATEMENTS
December 31, 2023
And for the Year then Ended
(Expressed in Millions of Rupiah,
unless otherwise stated)

60. INFORMASI MENGENAI PIHAK BERELASI (lanjutan)

Transaksi Berelasi (lanjutan)

Ringkasan atas transaksi dengan pihak-pihak berelasi tersebut di atas adalah sebagai berikut:

	2023	2022	
Giro pada bank lain			<i>Demand deposits with other bank</i>
Grup Panin	225.398	147.039	<i>Panin Group</i>
Kredit			<i>Loans</i>
Manajemen kunci dan			<i>Key management and</i>
Grup Panin	1.350.018	1.325.517	<i>Panin Group</i>
Aset lain-lain			<i>Other asses</i>
Grup Panin	7.717	7.641	<i>Panin Group</i>
Total	1.583.133	1.480.197	Total
Persentase terhadap total aset	1,00%	0,15%	Percentage from total assets
	2023	2022	
Simpanan			<i>Deposits</i>
Grup Panin	1.477.929	1.520.921	<i>Panin Group</i>
Surat berharga yang diterbitkan			<i>Securities issued</i>
Grup Panin	-	52.291	<i>Panin Group</i>
Obligasi subordinasi			<i>Subordinated bonds</i>
Grup Panin	19.092	90.417	<i>Panin Group</i>
Setoran jaminan			<i>Security deposits</i>
Grup Panin	66	595	<i>Panin Group</i>
Pendapatan diterima di muka			<i>Income received from customer</i>
Grup Panin	123.773	147.348	<i>Panin Group</i>
Total	1.620.860	1.811.572	Total
Persentase terhadap total liabilitas	1,00%	1,16%	Percentage from total liabilities
Pendapatan bunga			<i>Interest income</i>
Grup Panin	88.194	77.439	<i>Panin Group</i>
Beban bunga			<i>Interest expense</i>
Grup Panin	7.486	8.495	<i>Panin Group</i>
Beban sewa			<i>Rental expense</i>
Grup Panin	20.549	18.690	<i>Panin Group</i>
Hasil sewa			<i>Rental revenues</i>
Grup Panin	338	2.231	<i>Panin Group</i>
Total	116.567	106.855	Total
Persentase terhadap total pendapatan neto	0,81%	0,71%	Percentage from total neto sales
Fasilitas kredit yang belum digunakan			<i>Interest income</i>
Grup Panin	259.904	825.665	<i>Panin Group</i>
Persentase terhadap total liabilitas komitmen	0,66%	2,08%	Percentage from total commitment liabilities

PT PANINVEST Tbk DAN ENTITAS ANAKNYA
CATATAN ATAS LAPORAN KEUANGAN
KONSOLIDASIAN
31 Desember 2023

Dan untuk Tahun yang Berakhir pada Tanggal tersebut
(Disajikan dalam Jutaan Rupiah,
kecuali dinyatakan lain)

PT PANINVEST Tbk AND ITS SUBSIDIARIES
NOTES TO CONSOLIDATED FINANCIAL
STATEMENTS

December 31, 2023

And for the Year then Ended
(Expressed in Millions of Rupiah,
unless otherwise stated)

60. INFORMASI MENGENAI PIHAK BERELASI (lanjutan)

Transaksi Berelasi (lanjutan)

Ringkasan atas transaksi dengan pihak-pihak berelasi
tersebut di atas adalah sebagai berikut: (lanjutan)

	2023	2022	
Piutang hasil investasi Grup Panin	447	367	Investment income receivables Panin Group
Persentase terhadap total aset	0,00%	0,00%	Percentage from total assets
Efek dan reksa dana diukur pada nilai wajar melalui laba rugi Grup Panin	407.855	599.994	Securities and mutual funds at fair value through profit or loss Panin Group
Persentase terhadap total aset	0,17%	0,27%	Percentage from total assets
Beban dibayar di muka Grup Panin	14	173	Prepaid expenses Panin Group
Persentase terhadap total aset	0,00%	0,00%	Percentage from total assets
Aset lain-lain Grup Panin	3.269	3.154	Other assets Panin Group
Persentase terhadap total aset	0,00%	0,00%	Percentage from total assets
Utang komisi Grup Panin	569	1.534	Commission payables Panin Group
Persentase terhadap total liabilitas	0,00%	0,00%	Percentage from total liabilities
Premi bruto Grup Panin	78.173	85.599	Gross premiums Panin Group
Persentase terhadap total premi bruto	3,55%	3,81%	Percentage from total gross premiums
Pendapatan lain-lain Grup Panin	3.641	5.479	Other income Panin Group
Persentase terhadap total pendapatan	0,03%	0,04%	Percentage from total revenues
Biaya akuisisi Grup Panin	70.487	56.710	Acquisition cost Panin Group
Persentase terhadap total biaya akuisisi	16,88%	13,12%	Percentage from total acquisition cost
Beban umum dan Administrasi Grup Panin	14.417	13.594	General and administrative Panin Group
Persentase terhadap total beban umum dan administrasi	0,26%	0,26%	Percentage from general and administrative expenses

60. RELATED PARTIES INFORMATION (continued)

Transactions with Related Parties (continued)

The summary of the transactions with related
parties is as follows: (continued)

PT PANINVEST Tbk DAN ENTITAS ANAKNYA
CATATAN ATAS LAPORAN KEUANGAN
KONSOLIDASIAN
31 Desember 2023
Dan untuk Tahun yang Berakhir pada Tanggal tersebut
(Disajikan dalam Jutaan Rupiah,
kecuali dinyatakan lain)

PT PANINVEST Tbk AND ITS SUBSIDIARIES
NOTES TO CONSOLIDATED FINANCIAL
STATEMENTS
December 31, 2023
And for the Year then Ended
(Expressed in Millions of Rupiah,
unless otherwise stated)

60. INFORMASI MENGENAI PIHAK BERELASI (lanjutan)

Transaksi Berelasi (lanjutan)

Imbalan Kerja Manajemen Kunci

Kompensasi untuk manajemen kunci yang seluruhnya meliputi anggota Komisaris dan Direksi Perusahaan adalah sebagai berikut:

	<u>2023</u>
Imbalan kerja jangka pendek	15.205
Imbalan pascakerja	-
Total	15.205
Persentase terhadap total beban usaha dan pemasaran	0,27%

61. KONTRAK REASURANSI

Sehubungan dengan manajemen risiko atas polis-polis asuransi yang jumlah pertanggungjawabannya melebihi retensi sendiri (own retention), PT PDL mengadakan kontrak reasuransi jiwa dengan perusahaan reasuransi lokal maupun Internasional. Untuk perusahaan reasuransi lokal yaitu PT Reasuransi Indonesia Utama (Persero), PT Maskapai Reasuransi Indonesia Tbk, PT Reasuransi Syariah Indonesia dan PT Tugu Reasuransi Indonesia dan dengan perusahaan reasuransi internasional yaitu Münchener Rückversicherungs-Gesellschaft, Swiss Reinsurance Company Ltd dan Metlife Life Insurance Ltd.

62. DANA TABARRU

Pada tanggal 3 Agustus 2009, entitas anak (PT PDL) telah memperoleh izin dari Menteri Keuangan Republik Indonesia KEP-247/KM.10/2009 tanggal 3 Agustus 2009 untuk membuka kantor cabang dengan prinsip Syariah. Cabang Asuransi Syariah PT PDL menggunakan akad wakalah bil ujroh dimana kontribusi peserta dikelola oleh cabang asuransi Syariah yang bertindak sebagai operator.

Laporan perubahan dana tabarru untuk tahun yang berakhir pada tanggal 31 Desember 2023 dan 2022 adalah sebagai berikut:

	<u>2023</u>
Saldo awal	15.121
Surplus <i>underwriting</i> dana tabarru	2.015
Distribusi ke peserta	(220)
Distribusi ke pengelola	(55)
Surplus yang tersedia untuk dana tabarru	1.740
Saldo akhir	16.861

60. RELATED PARTIES INFORMATION (continued)

Transactions with Related Parties (continued)

Compensation for Key Management Personnel

The compensation for key management personnel includes all Commissioners and Directors. The key management employee benefits are as follows:

	<u>2022</u>	
	15.487	Short term employee benefits
	358	Post-employment benefits
Total	15.845	Total
Persentase terhadap total beban usaha dan pemasaran	0,29%	Percentage to operating and marketing expenses

61. REINSURANCE CONTRACTS

For the purpose of managing risk exposure on insurance policies in excess of own retention risk, the PT PDL has entered into life reinsurance contracts. For local reinsurance companies, namely PT Reasuransi Indonesia Utama (Persero), PT Maskapai Reasuransi Indonesia Tbk, PT Reasuransi Syariah Indonesia, and PT Tugu Reasuransi Indonesia, and with international reinsurance companies, namely Münchener Rückversicherungs-Gesellschaft, Swiss Reinsurance Company Ltd and Metlife Life Insurance Ltd.

62. TABARRU FUND

On August 3, 2009, a subsidiary (PT PDL) obtained the license from Minister of Finance of the Republic of Indonesia KEP-247/KM.10/2009 dated August 3, 2009 to open Sharia Principle Branch Office. PT PDL Sharia branch office, use akad wakalah bil ujroh, which the participant's contributions are managed by Sharia Insurance branch as operator.

The statement of changes in tabarru fund for the year ended December 31, 2023 and 2022 are as follows:

	<u>2022</u>	
	13.742	Beginning balance
	1.379	Underwriting surplus tabarru fund
	-	Distribution to participants
	-	Distribution to operator
Surplus yang tersedia untuk dana tabarru	1.379	Tabarru fund surplus
Saldo akhir	15.121	Ending balance

PT PANINVEST Tbk DAN ENTITAS ANAKNYA
CATATAN ATAS LAPORAN KEUANGAN
KONSOLIDASIAN
31 Desember 2023

Dan untuk Tahun yang Berakhir pada Tanggal tersebut
(Disajikan dalam Jutaan Rupiah,
kecuali dinyatakan lain)

PT PANINVEST Tbk AND ITS SUBSIDIARIES
NOTES TO CONSOLIDATED FINANCIAL
STATEMENTS

December 31, 2023

And for the Year then Ended
(Expressed in Millions of Rupiah,
unless otherwise stated)

62. DANA TABARRU (lanjutan)

Rincian surplus *underwriting* dana tabarru untuk tahun yang berakhir pada tanggal 31 Desember 2023 dan 2022 adalah sebagai berikut:

	2023	2022
PENDAPATAN ASURANSI		
Kontribusi bruto sebelum ujah	22.556	17.674
Ujah pengelola	(2.788)	(2.181)
Kontribusi reasuransi	(6.694)	(4.686)
Kenaikan kontribusi yang belum menjadi hak	(15)	(179)
Kenaikan kontribusi yang belum menjadi hak yang disesikan kepada reasuradur	57	93
Total pendapatan asuransi	<u>13.116</u>	<u>10.721</u>
BEBAN ASURANSI		
Pembayaran klaim	15.100	18.757
Klaim reasuransi	(4.585)	(8.770)
Kenaikan (penurunan) estimasi liabilitas klaim	3.123	(3.729)
Penurunan liabilitas manfaat polis masa depan	192	169
Penurunan (kenaikan) liabilitas kontrak asuransi yang disesikan kepada reasuradur	(2.223)	3.075
Total beban asuransi	<u>11.607</u>	<u>9.502</u>
Surplus neto asuransi	1.509	1.219
PENDAPATAN INVESTASI		
Pendapatan investasi	469	174
Beban pengelolaan investasi		(32)
Penghasilan lain-lain, neto	37	18
Total Hasil Investasi - neto	<u>506</u>	<u>160</u>
Surplus <i>Underwriting</i> Dana Tabarru	<u>2.015</u>	<u>1.379</u>

63. DANA INVESTASI PESERTA

Pada tanggal 31 Desember 2023 dan 2022, dana investasi peserta produk syariah di bawah akad wakalah yang telah diinvestasikan oleh Perusahaan adalah sebagai berikut:

62. TABARRU FUND (continued)

Details of underwriting surplus of tabarru fund for the years ended December 31, 2023 and 2022 are as follows:

INSURANCE INCOME
Gross contribution before ujah
Ujah for operator
Reinsurance share
Increase in unearned contribution
Increase in unearned contribution ceded to reinsurer
Total insurance revenue
INSURANCE EXPENSES
Claim paid
Reinsurance claims
Increase (decrease) in estimated claims liability
Decrease in liability for future policy benefits
Decrease (increase) in insurance contract liabilities ceded to reinsurers
Total insurance expenses
Net surplus insurance
INVESTMENT INCOME
Investment income
Investment administration expenses
Other income - net
Total Investment Income - net
Underwriting Surplus From Tabarru Fund

63. PARTICIPANTS' INVESTMENTS FUND

As of December 31, 2023 and 2022, the details of participant's investments funds of sharia products under akad wakalah that have been invested by Company are as follows:

PT PANINVEST Tbk DAN ENTITAS ANAKNYA
CATATAN ATAS LAPORAN KEUANGAN
KONSOLIDASIAN
31 Desember 2023
Dan untuk Tahun yang Berakhir pada Tanggal tersebut
(Disajikan dalam Jutaan Rupiah,
kecuali dinyatakan lain)

PT PANINVEST Tbk AND ITS SUBSIDIARIES
NOTES TO CONSOLIDATED FINANCIAL
STATEMENTS
December 31, 2023
And for the Year then Ended
(Expressed in Millions of Rupiah,
unless otherwise stated)

63. DANA INVESTASI PESERTA (lanjutan)

63. PARTICIPANTS' INVESTMENTS FUND (continued)

Kas dan setara kas

Cash and cash equivalents

	2023	2022	
Kas di bank			Cash in banks
<u>Pihak berelasi</u>			<u>Related parties</u>
Rupiah			Rupiah
PT Bank Panin Dubai Syariah Tbk	151	207	PT Bank Panin Dubai Syariah Tbk
<u>Pihak ketiga</u>			<u>Third parties</u>
Rupiah			Rupiah
PT Bank DBS Indonesia	1.178	1.912	PT Bank DBS Indonesia
Total kas di bank	1.329	2.119	Total cash in banks
Deposito berjangka			Time deposits
<u>Pihak berelasi</u>			<u>Related parties</u>
Rupiah			Rupiah
PT Bank Syariah Bukopin	4.535	5.830	PT Bank Syariah Bukopin
PT Bank Victoaria Syariah	535	1.130	PT Bank Victoaria Syariah
PT Bank Jabar Banten Syariah	495	330	PT Bank Jabar Banten Syariah
PT Bank BTPN Syariah	535	320	PT Bank BTPN Syariah
Total deposito berjangka	6.100	7.610	Total time deposits
Total kas dan setara kas	7.429	9.729	Total cash and cash equivalents

Piutang hasil investasi

Investment income receivable

	2023	2022	
Pihak ketiga	86	10	Third parties
Total piutang hasil investasi	86	10	Total investment income receivable

Piutang lain-lain

Other receivables

	2023	2022	
Pihak ketiga			Third parties
Dana Investasi Peserta	455	275	Participants' investment
Total piutang hasil investasi	455	275	Total investment income receivable

PT PANINVEST Tbk DAN ENTITAS ANAKNYA
CATATAN ATAS LAPORAN KEUANGAN
KONSOLIDASIAN
31 Desember 2023

Dan untuk Tahun yang Berakhir pada Tanggal tersebut
(Disajikan dalam Jutaan Rupiah,
kecuali dinyatakan lain)

PT PANINVEST Tbk AND ITS SUBSIDIARIES
NOTES TO CONSOLIDATED FINANCIAL
STATEMENTS

December 31, 2023
And for the Year then Ended
(Expressed in Millions of Rupiah,
unless otherwise stated)

63. DANA INVESTASI PESERTA (lanjutan)

63. PARTICIPANTS' INVESTMENTS FUND
(continued)

Penyertaan saham

Shares

2023

	Total Saham / Total Shares*	Jumlah Tercatat / Carrying Amount	Nilai Wajar / Fair Value	Keuntungan (Kerugian) yang Belum Direalisasi / Unrealized Gain (Loss)	
Pihak ketiga - Rupiah					Third parties - Rupiah
PT Bumi Resources Minerals Tbk	3.077.800	456	523	67	PT Bumi Resources Minerals Tbk
PT Telekomunikasi Indonesia	1.131.000	4.893	4.467	(426)	PT Telekomunikasi Indonesia
PT Kalbe Farma Tbk	655.500	1.112	1.055	(57)	PT Kalbe Farma Tbk
PT Astra International Tbk	595.600	3.987	3.365	(622)	PT Astra International Tbk
PT Adaro Energy Tbk	501.400	1.568	1.193	(375)	PT Adaro Energy Tbk
PT Merdeka Copper Gold Tbk	428.200	1.311	1.156	(155)	PT Merdeka Copper Gold Tbk
PT Chandra Asri Petrochemical Tbk	424.700	1.009	2.230	1.221	PT Chandra Asri Petrochemical Tbk
PT Perusahaan Gas Negara Tbk	398.100	637	450	(187)	PT Perusahaan Gas Negara Tbk
PT Aneka Tambang Tbk	373.200	733	636	(97)	PT Aneka Tambang Tbk
PT AKR Corporindo Tbk	285.300	404	421	17	PT AKR Corporindo Tbk
PT Mitra Adi Perkasa Tbk	278.500	454	499	45	PT Mitra Adi Perkasa Tbk
PT Ace Hardware Indonesia Tbk	259.600	167	187	20	PT Ace Hardware Indonesia Tbk
PT Charoen Pokphand Tbk	251.000	1.434	1.261	(173)	PT Charoen Pokphand Tbk
PT Unilever Indonesia Tbk	245.600	1.104	867	(237)	PT Unilever Indonesia Tbk
PT Adaro Minerals Indonesia Tbk	227.000	322	309	(13)	PT Adaro Minerals Indonesia Tbk
PT Mitra Keluarga Karyasehat Tbk	191.900	510	547	37	PT Mitra Keluarga Karyasehat Tbk
PT Indofood Sukses Makmur Tbk	173.200	1.139	1.117	(22)	PT Indofood Sukses Makmur Tbk
PT Bank Syariah Indonesia (Persero) Tbk	172.500	273	300	27	PT Bank Syariah Indonesia (Persero) Tbk
PT XL Axiata Tbk	165.900	409	332	(77)	PT XL Axiata Tbk
PT Bukit Asam Tbk	147.300	569	359	(210)	PT Bukit Asam Tbk
PT Semen Gresik Tbk	146.500	994	938	(56)	PT Semen Gresik Tbk
PT Indofood CBD Sukses Makmur Tbk	104.000	963	1.100	137	PT Indofood CBD Sukses Makmur Tbk
PT Vale Indonesia Tbk	90.200	553	389	(164)	PT Vale Indonesia Tbk
PT Indah Kiat Pulp & Paper Tbk	72.500	579	604	25	PT Indah Kiat Pulp & Paper Tbk
PT Indocement Tunggul Prakarsa Tbk	68.500	668	644	(24)	PT Indocement Tunggul Prakarsa Tbk
PT United Tractors Tbk	53.900	1.682	1.220	(462)	PT United Tractors Tbk
PT Indo Tambangraya Mega Tbk	15.300	577	392	(185)	PT Indo Tambangraya Mega Tbk
Total	10.534.200	28.507	26.561	(1.946)	Total

PT PANINVEST Tbk DAN ENTITAS ANAKNYA
CATATAN ATAS LAPORAN KEUANGAN
KONSOLIDASIAN
31 Desember 2023
Dan untuk Tahun yang Berakhir pada Tanggal tersebut
(Disajikan dalam Jutaan Rupiah,
kecuali dinyatakan lain)

PT PANINVEST Tbk AND ITS SUBSIDIARIES
NOTES TO CONSOLIDATED FINANCIAL
STATEMENTS
December 31, 2023
And for the Year then Ended
(Expressed in Millions of Rupiah,
unless otherwise stated)

63. DANA INVESTASI PESERTA (lanjutan)

63. PARTICIPANTS' INVESTMENTS FUND
(continued)

Penyertaan saham (lanjutan)

Shares (continued)

2022

	Total Saham / Total Shares*	Jumlah Tercatat / Carrying Amount	Nilai Wajar / Fair Value	Keuntungan (Kerugian) yang Belum Direalisasi / Unrealized Gain (Loss)	
<i>Pihak ketiga - Rupiah</i>					<i>Third parties - Rupiah</i>
PT Barito Pacific Timber	1.238.100	1.217	966	(251)	PT Barito Pacific Timber
PT Telekomunikasi Indonesia	1.125.100	5.068	4.287	(781)	PT Telekomunikasi Indonesia
PT Kalbe Farma Tbk	926.800	1.516	1.882	366	PT Kalbe Farma Tbk
PT Surya Citra Media Tbk	850.300	214	177	(37)	PT Surya Citra Media Tbk
PT Adaro Energy Tbk	657.500	2.120	2.466	346	PT Adaro Energy Tbk
PT Chandra Asri Petrochemical Tbk	600.400	1.393	1.495	102	PT Chandra Asri Petrochemical Tbk
PT Perusahaan Gas Negara Tbk	490.900	814	862	48	PT Perusahaan Gas Negara Tbk
PT Aneka Tambang Tbk	392.700	777	781	4	PT Aneka Tambang Tbk
PT Erajaya Swasembada	334.400	164	130	(34)	PT Erajaya Swasembada
PT Charoen Pokphand Tbk	309.400	1.791	1.856	65	PT Charoen Pokphand Tbk
PT Unilever Indonesia Tbk	259.600	1.197	1.249	52	PT Unilever Indonesia Tbk
PT Mitra Keluarga Karyasehat Tbk	238.800	622	738	116	PT Mitra Keluarga Karyasehat Tbk
PT Japfa Comfeed Indonesia Tbk	235.200	350	308	(42)	PT Japfa Comfeed Indonesia Tbk
PT Indofood Sukses Makmur Tbk	205.100	1.351	1.395	44	PT Indofood Sukses Makmur Tbk
PT XL Axiata Tbk	194.500	497	414	(83)	PT XL Axiata Tbk
PT Bukit Asam Tbk	180.800	739	667	(72)	PT Bukit Asam Tbk
PT Wijaya Karya (Persero) Tbk	148.100	139	120	(19)	PT Wijaya Karya (Persero) Tbk
PT Semen Gresik Tbk	136.500	928	911	(17)	PT Semen Gresik Tbk
PT Bank BRI Syariah	133.900	210	171	(39)	PT Bank BRI Syariah
PT Timah Tbk	122.200	178	143	(35)	PT Timah Tbk
PT Harum Energy Tbk	118.700	206	192	(14)	PT Harum Energy Tbk
PT Indofood CBD Sukses Makmur Tbk	109.600	972	1.106	134	PT Indofood CBD Sukses Makmur Tbk
PT Vale Indonesia Tbk	94.700	591	675	84	PT Vale Indonesia Tbk
PT Indah Kiat Pulp & Paper Tbk	87.700	691	791	100	PT Indah Kiat Pulp & Paper Tbk
PT United Tractors Tbk	70.900	2.344	1.890	(454)	PT United Tractors Tbk
PT Indocement Tunggal Prakarsa Tbk	66.600	643	671	28	PT Indocement Tunggal Prakarsa Tbk
PT Indo Tambangraya Mega Tbk	18.600	738	749	11	PT Indo Tambangraya Mega Tbk
Total	9.347.100	27.470	27.092	(378)	Total

*Dalam nilai penuh/in full amount

Efek utang (obligasi)

Debt securities (bonds)

	2023		2022		
	Nilai Perolehan/ Acquisition Cost	Nilai wajar/ Fair Value	Nilai Perolehan/ Acquisition Cost	Nilai wajar/ Fair Value	
<i>Pihak ketiga</i>					<i>Third parties</i>
<i>Rupiah</i>					<i>Rupiah</i>
Pemerintah Republik Indonesia	4.619	4.512	-	-	Government of the Republic of Indonesia
Nilai wajar berdasarkan harga kuotasi pasar	4.619	4.512	-	-	Fair value based on quoted market price

PT PANINVEST Tbk DAN ENTITAS ANAKNYA
CATATAN ATAS LAPORAN KEUANGAN
KONSOLIDASIAN
31 Desember 2023

Dan untuk Tahun yang Berakhir pada Tanggal tersebut
(Disajikan dalam Jutaan Rupiah,
kecuali dinyatakan lain)

PT PANINVEST Tbk AND ITS SUBSIDIARIES
NOTES TO CONSOLIDATED FINANCIAL
STATEMENTS

December 31, 2023
And for the Year then Ended
(Expressed in Millions of Rupiah,
unless otherwise stated)

63. DANA INVESTASI PESERTA (lanjutan)

Rincian dana investasi peserta produk syariah di bawah akad wakalah yang telah diinvestasikan oleh PT Panin Dai-ichi Life untuk tahun yang berakhir pada tanggal-tanggal 31 Desember 2023 dan 2022 adalah sebagai berikut:

	Tahun yang berakhir pada tanggal 31 Desember/ Year ended December 31		
	2023	2022	
Kas dan setara kas	7.429	9.729	Cash and cash equivalents
Piutang hasil investasi	86	10	Investment income receivables
Piutang lain-lain	455	275	Other receivable
Penyertaan saham	26.561	27.092	Shares
Efek utang (obligasi)	4.512	-	Debt securities (bonds)
Total dana investasi peserta	39.043	37.106	Total participants' investments fund

63. PARTICIPANTS' INVESTMENTS FUND
(continued)

Details of participants' investments fund of sharia products under akad wakalah that have been invested by PT Panin Dai-ichi Life for the years ended December 31, 2023 and 2022, are as follows:

64. TRANSAKSI PEMBELIAN DAN PENJUALAN TUNAI VALUTA ASING

Pada tanggal 31 Desember 2023 dan 2022, jumlah nosional pembelian dan penjualan tunai valuta asing yang belum diselesaikan terdiri atas:

	2023	2022	
Pembelian tunai valuta asing			Unsettled spot purchase transactions
Dolar Amerika Serikat	1.139.378	669.403	United States Dollar
Euro	-	43.112	Euro
Total	1.139.378	712.515	Total
Penjualan tunai valuta asing			Unsettled spot sale transactions
Dollar Amerika Serikat	538.895	447.893	United States Dollar

64. SPOT TRANSACTIONS

As of December 31, 2023 and 2022, the notional amount outstanding of unsettled spot exchange contracts are as follows:

65. KOMITMEN DAN KONTINJENSI

Transaksi komitmen dan kontinjensi dalam kegiatan usaha Grup yang mempunyai risiko kredit adalah sebagai berikut:

	2023	2022	
Komitmen			Commitments
Liabilitas Komitmen			Commitment Liabilities
Fasilitas kredit kepada nasabah yang belum digunakan	37.861.547	37.997.926	Unused facilities
L/C yang irrevocable dan masih berjalan dalam rangka ekspor dan impor	1.415.309	1.672.645	Outstanding irrevocable Letters of Credit (L/C) for export and import
Total Liabilitas Komitmen	39.276.856	39.670.571	Total Commitment Liabilities

65. COMMITMENTS AND CONTINGENCIES

Commitment and contingency transactions in the business activities of Group has credit risk as follows:

PT PANINVEST Tbk DAN ENTITAS ANAKNYA
CATATAN ATAS LAPORAN KEUANGAN
KONSOLIDASIAN
31 Desember 2023
Dan untuk Tahun yang Berakhir pada Tanggal tersebut
(Disajikan dalam Jutaan Rupiah,
kecuali dinyatakan lain)

PT PANINVEST Tbk AND ITS SUBSIDIARIES
NOTES TO CONSOLIDATED FINANCIAL
STATEMENTS
December 31, 2023
And for the Year then Ended
(Expressed in Millions of Rupiah,
unless otherwise stated)

65. KOMITMEN DAN KONTINJENSI (lanjutan)

65. COMMITMENTS AND CONTINGENCIES (continued)

	<u>2023</u>	<u>2022</u>	
Kontinjensi			Contingencies
Tagihan Kontinjensi Pendapatan bunga dalam penyelesaian	282.989	636.035	Contingent Receivables Past due interest revenues
Liabilitas Kontinjensi			Contingent Liabilities
Bank Garansi	1.387.672	1.715.621	Bank Guarantee
Total Liabilitas Kontinjensi - Bersih	<u>1.104.683</u>	<u>1.079.586</u>	Total Contingent Liabilities Net
Lainnya			Others
Kredit hapus buku (Catatan 6)	11.442.161	11.962.820	Loans written off (Note 6)

a. Berikut adalah perubahan nilai tercatat atas komitmen dan kontinjensi dengan klasifikasi biaya perolehan diamortisasi berdasarkan stage untuk tahun yang berakhir 31 Desember 2023 dan 2022: sebagai berikut:

a. The following shows the changes in the carrying amount of commitments and contingencies based on amortized cost classification on a stage basis for the year ended December 31, 2023 and 2022:

	<u>2023</u>				<u>Total / Total</u>	
	<u>Tahap 1/ Stage 1</u>	<u>Tahap 2/ Stage 2</u>	<u>Tahap 3/ Stage 3</u>	<u>Syariah *)</u>		
Saldo awal tahun	38.683.398	4.277	964	2.697.553	41.386.192	Balance at the beginning year
Pengalihan ke:						Transfer to:
Kerugian kredit ekspektasian 12 bulan (stage 1)	863	(628)	(235)	-	-	Transfer to 12 months expected credit loss (stage 1)
Kerugian kredit ekspektasian sepanjang umurnya - tidak mengalami penurunan nilai (stage 2)	(13.071)	13.071	-	-	-	Transfer to Lifetime ECL - Not Credit Impaired (stage 2)
Kerugian kredit ekspektasian sepanjang umurnya yang mengalami penurunan nilai (stage 3)	(154.624)	(249)	154.873	-	-	Transfer to Lifetime ECL - Credit Impaired (stage 3)
Total pengalihan	<u>38.516.566</u>	<u>16.471</u>	<u>155.602</u>	<u>2.697.553</u>	<u>41.386.192</u>	Total transfer
Pengukuran kembali bersih nilai tercatat Komitmen dan kontinjensi baru yang diterbitkan atau dibeli	(3.346.293)	(12.054)	(16.416)	119.495	(3.255.268)	Remeasurement of the net carrying value
Komitmen dan kontinjensi yang dihentikan pegakuannya	9.919.800	12	-	1.125.787	11.045.599	New Commitments and contingencies
Total penambahan (pengurangan) tahun berjalan	(6.987.909)	(502)	(12)	(1.523.572)	(8.511.995)	Commitments and contingencies derecognized
	(414.402)	(12.544)	(16.428)	(278.290)	(721.664)	Total additions (deductions) for the Current year
Saldo akhir tahun	<u>38.102.164</u>	<u>3.927</u>	<u>139.174</u>	<u>2.419.263</u>	<u>40.664.528</u>	Balance at the end of the year

PT PANINVEST Tbk DAN ENTITAS ANAKNYA
CATATAN ATAS LAPORAN KEUANGAN
KONSOLIDASIAN
31 Desember 2023

Dan untuk Tahun yang Berakhir pada Tanggal tersebut
(Disajikan dalam Jutaan Rupiah,
kecuali dinyatakan lain)

PT PANINVEST Tbk AND ITS SUBSIDIARIES
NOTES TO CONSOLIDATED FINANCIAL
STATEMENTS

December 31, 2023
And for the Year then Ended
(Expressed in Millions of Rupiah,
unless otherwise stated)

65. KOMITMEN DAN KONTINJENSI (lanjutan)

65. COMMITMENTS AND CONTINGENCIES
(continued)

	2022					
	Tahap 1/ Stage 1	Tahap 2/ Stage 2	Tahap 3/ Stage 3	Syariah *)	Total / Total	
Saldo awal tahun	35.440.277	11.242	1.121	1.164.257	36.616.897	Balance at the beginning year
Pengalihan ke:						Transfer to:
Kerugian kredit ekspektasian 12 bulan (stage 1)	4.740	(4.079)	(661)	-	-	Transfer to 12 months expected credit loss (stage 1)
Kerugian kredit ekspektasian sepanjang umurnya - tidak mengalami penurunan nilai (stage 2)	(307)	307	-	-	-	Transfer to Lifetime ECL - Not Credit Impaired (stage 2)
Kerugian kredit ekspektasian sepanjang umurnya yang mengalami penurunan nilai (stage 3)	(2.954)	-	2.954	-	-	Transfer to Lifetime ECL - Credit Impaired (stage 3)
Total pengalihan	35.441.756	7.470	3.414	1.164.257	36.616.897	Total transfer
Pengukuran kembali bersih nilai tercatat	1.186.528	(609)	(2.322)	77.363	1.260.960	Remeasurement of the net carrying value
Komitmen dan kontinjensi baru yang diterbitkan atau dibeli	12.287.073	3	14	1.599.593	13.886.683	New Commitments and contingencies
Komitmen dan kontinjensi yang dihentikan pegakuannya	(10.231.959)	(2.587)	(142)	(143.660)	(10.378.348)	Commitments and contingencies derecognized
Total penambahan (pengurangan) tahun berjalan	3.241.642	(3.193)	(2.450)	1.533.296	4.769.295	Total additions (deductions) for the Current year
Saldo akhir tahun	38.683.398	4.277	964	2.697.553	41.386.192	Balance at the end of the year

b. Mutasi cadangan kerugian penurunan nilai komitmen dan kontinjensi:

b. Movements of expected credit losses on commitments and contingencies

	2023				
	Tahap 1/ Stage 1	Tahap 2/ Stage 2	Tahap 3/ Stage 3	Total / Total	
Saldo awal tahun	70.659	381	246	71.286	Balance at the beginning year
Pengalihan ke:					Transfer to:
Kerugian kredit ekspektasian 12 bulan (stage 1)	86	(24)	(62)	-	Transfer to 12 months expected credit loss (stage 1)
Kerugian kredit ekspektasian sepanjang umurnya - tidak mengalami penurunan nilai (stage 2)	(38)	38	-	-	Transfer to Lifetime ECL - Not Credit Impaired (stage 2)
Kerugian kredit ekspektasian sepanjang umurnya yang mengalami penurunan nilai (stage 3)	(39)	-	39	-	Transfer to Lifetime ECL - Credit Impaired (stage 3)
Total pengalihan	70.668	395	223	71.286	Total transfer

PT PANINVEST Tbk DAN ENTITAS ANAKNYA
CATATAN ATAS LAPORAN KEUANGAN
KONSOLIDASIAN
31 Desember 2023
Dan untuk Tahun yang Berakhir pada Tanggal tersebut
(Disajikan dalam Jutaan Rupiah,
kecuali dinyatakan lain)

PT PANINVEST Tbk AND ITS SUBSIDIARIES
NOTES TO CONSOLIDATED FINANCIAL
STATEMENTS
December 31, 2023
And for the Year then Ended
(Expressed in Millions of Rupiah,
unless otherwise stated)

65. KOMITMEN DAN KONTINJENSI (lanjutan)

65. COMMITMENTS AND CONTINGENCIES (continued)

	2023 (lanjutan/continued)				
	Tahap 1/ Stage 1	Tahap 2/ Stage 2	Tahap 3/ Stage 3	Total / Total	
Pengukuran kembali bersih nilai tercatat	(5.518)	(48)	1.176	(4.390)	Remeasurement of the net carrying value
Komitmen dan kontijensi baru yang diterbitkan atau dibeli	20.778	9	93	20.880	New Commitments and contingencies
Komitmen dan kontijensi yang dihentikan pegakuannya	(12.038)	(33)	(5)	(12.076)	Commitments and contingencies derecognized
Total penambahan (pengurangan) tahun berjalan *)	3.222	(72)	1.264	4.414	Total additions (deductions) for the current year *)
Saldo akhir tahun	73.890	323	1.487	75.700	Balance at the end of the year
	2022				
	Tahap 1/ Stage 1	Tahap 2/ Stage 2	Tahap 3/ Stage 3	Total / Total	
Saldo awal tahun	54.234	626	144	55.004	Balance at the beginning year
Pengalihan ke:					Transfer to:
Kerugian kredit ekspektasian 12 bulan (stage 1)	119	(119)	-	-	Transfer to 12 months expected credit loss (stage 1)
Kerugian kredit ekspektasian sepanjang umurnya - tidak mengalami penurunan nilai (stage 2)	(3)	3	-	-	Transfer to Lifetime ECL - Not Credit Impaired (stage 2)
Kerugian kredit ekspektasian sepanjang umurnya yang mengalami penurunan nilai (stage 3)	(4)	-	4	-	Transfer to Lifetime ECL - Credit Impaired (stage 3)
Total pengalihan	54.346	510	148	55.004	Total transfer
Pengukuran kembali bersih nilai tercatat	11.575	(13)	151	11.713	Remeasurement of the net carrying value
Komitmen dan kontijensi baru yang diterbitkan atau dibeli	13.442	-	4	13.446	New Commitments and contingencies
Komitmen dan kontijensi yang dihentikan pegakuannya	(8.704)	(116)	(57)	(8.877)	Commitments and contingencies derecognized
Total penambahan (pengurangan) tahun berjalan *)	16.313	(129)	98	16.282	Total additions (deductions) for the current year *)
Saldo akhir tahun	70.659	381	246	71.286	Balance at the end of the year

*) Tidak menerapkan PSAK 71

***) Termasuk selisih kurs

*) Not applying PSAK 71

***) Include difference in exchange rate

Manajemen berpendapat bahwa cadangan kerugian penurunan nilai komitmen dan kontinjensi adalah cukup untuk menutup kerugian yang mungkin timbul akibat tidak tertagihnya komitmen dan kontinjensi.

Management believes that the allowance for impairment losses on commitment and contingencies is adequate to cover the losses which might arise from uncollectible commitments and contingencies.

PT PANINVEST Tbk DAN ENTITAS ANAKNYA
CATATAN ATAS LAPORAN KEUANGAN
KONSOLIDASIAN
31 Desember 2023

Dan untuk Tahun yang Berakhir pada Tanggal tersebut
(Disajikan dalam Jutaan Rupiah,
kecuali dinyatakan lain)

PT PANINVEST Tbk AND ITS SUBSIDIARIES
NOTES TO CONSOLIDATED FINANCIAL
STATEMENTS

December 31, 2023
And for the Year then Ended
(Expressed in Millions of Rupiah,
unless otherwise stated)

65. KOMITMEN DAN KONTINJENSI (lanjutan)

BPI menghadapi beberapa tuntutan hukum, pengurusan administrasi, dan klaim yang belum terselesaikan, yang berhubungan dengan kegiatan usaha BPI. Tidak memungkinkan untuk memastikan apakah BPI akan memenangkan masalah atau tuntutan hukum tersebut, atau dampaknya jika BPI kalah. Namun demikian, manajemen BPI yakin bahwa hasil keputusan masalah atau tuntutan hukum tersebut tidak akan membawa dampak yang signifikan pada hasil usaha, posisi keuangan atau likuiditas BPI. Dalam menjalankan kegiatan operasionalnya, BPI mengalami beberapa tuntutan pajak dan hukum seperti yang diungkapkan dalam Catatan 34 dan 65.

66. INFORMASI SEGMENT

Grup melaporkan segmen-segmen sesuai kegiatan usaha berikut:

1. Asuransi jiwa dan jasa konsultasi bisnis
2. Perbankan dan pembiayaan
3. Perdagangan dan jasa
4. Pariwisata

Berikut ini adalah informasi segmen berdasarkan segmen usaha:

65. COMMITMENTS AND CONTINGENCIES
(continued)

BPI is facing various unresolved legal actions, administrative proceedings, and claims in the ordinary course of its business. It is not possible to predict with certainty whether or not BPI will ultimately be successful in any of these legal matters or, if not, what the impact might be. However, BPI management does not expect that the results in any of these proceedings will have a material adverse effect on BPI results of operations, financial position or liquidity. In running its operations, BPI faced several claims of tax and legal cases as disclosed in Notes 34 and 65.

66. SEGMENTS INFORMATION

The Group's reportable segments based on the following business segment:

1. Life insurance and business consulting service
2. Banking and Multi-finance
3. Trade and services
4. Tourist

The business segment information is as follows:

	2023						
	Asuransi Jiwa dan Jasa Konsultasi Bisnis / Life Insurance and Business Consulting Service	Perbankan dan Pembiayaan/ Banking and Multi-financing	Perdagangan dan jasa/ Trade and services	Pariwisata / Tourist	Penyesuaian dan Eliminasi / Elimination and Adjustment	Total / Total	Segment Assets
Aset Segmen							
Kas dan setara kas	4.660.778	16.501.339	768.098	61.637	(225.615)	21.766.237	Cash and cash equivalents
Piutang hasil investasi	58.029	-	3.374	208	-	61.611	Investment income receivables
Piutang asuransi							Insurance receivables
Piutang premi	116.307	-	-	-	-	116.307	Premium receivables
Piutang reasuransi	243.957	-	-	-	-	243.957	Reinsurance receivables
Total piutang asuransi	360.264	-	-	-	-	360.264	Total insurance receivables
Aset reasuransi	87.013	-	-	-	-	87.013	Reinsurance assets
Total investasi	7.251.546	43.967.388	724.425	303	(387.492)	51.556.170	Total investment
Kredit - neto	-	131.498.273	-	-	-	131.498.273	Loans - net
Piutang sewa pembiayaan - neto	-	528.480	-	-	-	528.480	Finance lease receivables - net
Tagihan anjak piutang - neto	-	44.049	-	-	-	44.049	Factoring receivables - net
Piutang pembiayaan konsumen - neto	-	8.429.005	-	-	-	8.429.005	Finance lease receivables - net
Piutang jual dan sewa balik	-	33.148	-	-	-	33.148	Sales and Lease-back receivables

PT PANINVEST Tbk DAN ENTITAS ANAKNYA
CATATAN ATAS LAPORAN KEUANGAN
KONSOLIDASIAN
31 Desember 2023
Dan untuk Tahun yang Berakhir pada Tanggal tersebut
(Disajikan dalam Jutaan Rupiah,
kecuali dinyatakan lain)

PT PANINVEST Tbk AND ITS SUBSIDIARIES
NOTES TO CONSOLIDATED FINANCIAL
STATEMENTS
December 31, 2023
And for the Year then Ended
(Expressed in Millions of Rupiah,
unless otherwise stated)

66. INFORMASI SEGMENT (lanjutan)

66. SEGMENTS INFORMATION (continued)

	2023 (lanjutan/continued)						
Aset Segmen	Asuransi Jiwa dan Jasa Konsultasi Bisnis / Life Insurance and Business Consulting Service	Perbankan dan Pembiayaan / Banking and Multi-financing	Perdagangan dan jasa / Trade and services	Pariwisata / Tourist	Penyesuaian dan Eliminasi / Elimination and Adjustment	Total / Total	Segment Assets
Tagihan akseptasi	-	1.630.129	-	-	-	1.630.129	Acceptances receivable
Pinjaman polis	1.652	-	-	-	-	1.652	Policy loans
Piutang lain-lain	20.884	-	15.261	-	(9.158)	26.987	Other receivables
Tagihan derivatif	-	20.437	-	-	-	20.437	Derivative receivables
Investasi penyertaan saham	-	-	67.418	-	-	67.418	Investment in share
Investasi pada entitas asosiasi	25.596.403	636.438	20.621.482	-	(46.157.730)	696.593	Investment in associates
Beban dibayar di muka	57.956	114.353	-	-	-	172.309	Prepaid expenses
Pajak dibayar di muka	579	-	-	-	-	579	Prepaid taxes
Taksiran tagihan pajak penghasilan	-	-	-	-	-	-	Estimated claim for income tax refund
Aset pajak tangguhan - neto	33.366	747.872	-	-	-	781.238	Deferred tax asset - net
Aset tetap, - neto	196.968	10.002.144	84.437	-	-	10.283.549	Fixed assets - net
Aset takberwujud, - neto	179.606	522.482	-	-	(179.606)	522.482	Intangible assets - net
Aset lain-lain	7.276	7.334.513	4.500	-	387.492	7.733.781	Other assets
Total aset segmen	38.512.320	222.010.050	22.288.995	62.148	(46.572.109)	236.301.404	Total asset segment
Liabilitas segmen							Segment liabilities
Simpanan	-	135.089.481	-	-	(225.615)	134.863.866	Deposits
Simpanan dari bank lain	-	2.420.728	-	-	-	2.420.728	Deposits from other banks
Utang asuransi							Insurance payables
Utang reasuransi	153.678	-	-	-	-	153.678	Reinsurance payables
Utang komisi	46.478	-	-	-	-	45.909	Commission payables
Utang klaim	81.235	-	-	-	-	81.235	Claims payables
Total utang asuransi	281.391	-	-	-	-	280.822	Total insurance payables
Liabilitas kontrak asuransi							Insurance contract liabilities
Premi yang belum merupakan pendapatan	60.972	-	-	-	-	60.972	Unearned premiums
Estimasi liabilitas klaim	185.945	-	-	-	-	185.945	Estimated claims liabilities
Liabilitas manfaat polis masa depan	-	-	-	-	-	-	Liabilities for future policy benefits
Total liabilitas kontrak asuransi	3.514.394	-	-	-	-	3.514.394	Total insurance contract liabilities
Efek yang dijual dengan janji							Securities sold with agreements to repurchase
dibeli kembali	-	9.761.945	-	-	-	9.761.945	
Liabilitas derivatif	-	16.432	-	-	-	16.432	Derivative payables
Liabilitas akseptasi Surat berharga yang diterbitkan	-	1.641.363	-	-	-	1.641.363	Acceptances payable
	-	-	-	-	-	-	Securities issued

PT PANINVEST Tbk DAN ENTITAS ANAKNYA
CATATAN ATAS LAPORAN KEUANGAN
KONSOLIDASIAN
31 Desember 2023

Dan untuk Tahun yang Berakhir pada Tanggal tersebut
(Disajikan dalam Jutaan Rupiah,
kecuali dinyatakan lain)

PT PANINVEST Tbk AND ITS SUBSIDIARIES
NOTES TO CONSOLIDATED FINANCIAL
STATEMENTS

December 31, 2023
And for the Year then Ended
(Expressed in Millions of Rupiah,
unless otherwise stated)

66. INFORMASI SEGMENT (lanjutan)

66. SEGMENTS INFORMATION (continued)

	2023 (lanjutan/continued)						
	Asuransi Jiwa dan Jasa Konsultasi Bisnis / Life Insurance and Business Consulting Service	Perbankan dan Pembiayaan / Banking and Multi-financing	Perdagangan dan jasa / Trade and services	Pariwisata / Tourist	Penyesuaian dan Eliminasi / Elimination and Adjustment	Total / Total	
Pinjaman yang diterima	-	2.803.373	-	-	-	2.803.373	Borrowings
Obligasi subordinasi	-	3.699.276	-	-	-	3.699.276	Subordinated bonds
Utang pajak	37.122	221.735	-	-	-	258.857	Taxes payable
Titipan premi	26.814	-	-	-	-	26.814	Policyholders' deposits
Beban akrual	67.768	1.347.101	288	-	(179.606)	1.235.551	Accrued expenses
Utang lain-lain	34.675	186.926	7.452	-	(14.904)	214.149	Other payables
Liabilitas imbalan kerja	27.475	960.675	-	-	-	988.150	Employee benefits liability
Liabilitas sewa	6.564	-	-	-	-	6.564	Lease liabilities
Total liabilitas segmen	4.243.120	158.149.035	7.740	-	(420.125)	161.979.201	Total segment liabilities
Dana syirkah temporer segmen							Segment temporary syirkah funds
Bank	-	417.762	-	-	-	417.762	Bank
Bukan bank	-	10.130.768	-	-	-	10.130.768	Non-bank
Total dana syirkah temporer segmen	-	10.548.530	-	-	-	10.548.530	Total segment temporary syirkah funds
Dana peserta segmen							Segment participants' fund
Dana investasi peserta	39.043	-	-	-	-	39.043	Participants' investment fund
Dana tabarru	16.861	-	-	-	-	16.861	Tabarru's fund
Total dana peserta segmen	55.904	-	-	-	-	55.904	Total segment participants' fund
Total liabilitas, dana syirkah temporer dan dana peserta segmen	4.299.024	168.697.565	710	-	(420.125)	172.583.635	Total segment temporary syirkah funds, participants' funds and liabilities
Pendapatan neto							Net revenues
Pendapatan premi - neto	1.995.017	-	-	-	-	1.995.016	Premiums revenue - net
Pendapatan bunga - neto	-	9.206.476	-	-	-	9.206.476	Interest revenues - net
Hasil investasi - neto	539.755	-	(63.723)	3.399	-	479.431	Investment income - net
Keuntungan penjualan efek	168.304	142.973	-	-	-	311.277	Gain on sale of marketable securities
Keuntungan yang belum direalisasi dari efek dan reksa dana diukur pada nilai wajar melalui laba rugi - neto	34.013	-	-	-	-	34.013	Unrealized gain on securities and mutual funds at fair value through profit or loss - net
Pendapatan transaksi valuta asing - neto	-	124.582	-	-	-	124.582	Gain on foreign exchange transactions - net
Provisi dan komisi selain kredit - neto	-	150.059	-	-	-	150.059	Commissions and fees from transactions other than loans
Lain-lain - neto	6.207	2.105.527	(1.376)	-	-	2.110.358	Others - net
Total pendapatan - neto	2.743.296	11.729.617	(65.099)	3.399	-	14.411.212	Interest revenues - net

PT PANINVEST Tbk DAN ENTITAS ANAKNYA
CATATAN ATAS LAPORAN KEUANGAN
KONSOLIDASIAN
31 Desember 2023
Dan untuk Tahun yang Berakhir pada Tanggal tersebut
(Disajikan dalam Jutaan Rupiah,
kecuali dinyatakan lain)

PT PANINVEST Tbk AND ITS SUBSIDIARIES
NOTES TO CONSOLIDATED FINANCIAL
STATEMENTS
December 31, 2023
And for the Year then Ended
(Expressed in Millions of Rupiah,
unless otherwise stated)

66. INFORMASI SEGMENT (lanjutan)

66. SEGMENTS INFORMATION (continued)

	2023 (lanjutan/continued)						
	Asuransi Jiwa dan Jasa Konsultasi Bisnis / Life Insurance and Business Consulting Service	Perbankan dan Pembiayaan / Banking and Multi-financing	Perdagangan dan jasa/ Trade and services	Pariwisata / Tourist	Penyesuaian dan Eliminasi / Elimination and Adjustment	Total / Total	
Beban							Expenses
Klaim dan manfaat - neto	(1.275.814)	-	-	-	-	(1.275.814)	Claims and benefits - net
Umum dan administrasi	(258.211)	(5.345.511)	(3.460)	(24)	-	(5.607.206)	General and administrative
Biaya akuisisi	(417.469)	-	-	-	-	(417.469)	Acquisition cost
Pemasaran	(95.282)	-	-	-	-	(95.282)	Marketing
Pemulihan (beban) kerugian penurunan nilai		(2.757.906)	-	-	-	(2.757.906)	Reversal of (provision for) impairment losses
Pendapatan non-operasional		96.378	-	-	-	96.378	Non-operating revenues
Beban pajak final	(65.664)	-	-	-	-	(65.664)	Final tax expenses
Total pendapatan (beban) lain-lain	(836.626)	(8.007.039)	(3.460)	(24)	-	(8.847.149)	Total other income (expenses)
Total klaim dan manfaat serta beban lain-lain	(2.112.440)	(8.007.039)	(3.460)	(24)	-	(10.122.963)	Total claims and benefits and other expenses
Laba sebelum bagian atas laba neto dari entitas asosiasi	630.856	3.722.577	(68.559)	3.375		4.288.249	Profit before share in net profit of an associate
Bagian laba neto dari entitas asosiasi	1.417.224	53.148	53.149	1.028.324	(2.499.676)	52.169	Share in net profit of associates
Laba sebelum beban pajak penghasilan	2.048.080	3.775.725	(15.410)	1.031.699	(2.499.676)	4.340.418	Profit before income tax expenses
Manfaat (beban) pajak penghasilan - neto	(28.077)	(770.190)	-	-	-	(798.267)	Income tax benefit (expenses)
Laba neto tahun berjalan	2.020.003	3.005.535	(15.410)	1.031.699	(2.499.676)	3.542.151	Net profit for the year
Penghasilan (rugi) komprehensif lain - setelah pajak	(41.426)	(215.835)	124.638	4	(66.891)	(199.510)	Other comprehensive income (loss) - net of tax
Total laba komprehensif tahun berjalan	1.978.577	2.789.700	109.228	1.031.703	(2.566.567)	3.342.641	Total comprehensive income for the year

PT PANINVEST Tbk DAN ENTITAS ANAKNYA
CATATAN ATAS LAPORAN KEUANGAN
KONSOLIDASIAN

31 Desember 2023

Dan untuk Tahun yang Berakhir pada Tanggal tersebut
(Disajikan dalam Jutaan Rupiah,
kecuali dinyatakan lain)

PT PANINVEST Tbk AND ITS SUBSIDIARIES
NOTES TO CONSOLIDATED FINANCIAL
STATEMENTS

December 31, 2023

And for the Year then Ended
(Expressed in Millions of Rupiah,
unless otherwise stated)

66. INFORMASI SEGMENT (lanjutan)

66. SEGMENTS INFORMATION (continued)

	2022						
	Asuransi Jiwa dan Jasa Konsultasi Bisnis / Life Insurance and Business Consulting Service	Perbankan dan Pembiayaan/ Banking and Multi- financing	Perdagangan dan jasa/ Trade and service	Pariwisata / Tourism	Penyesuaian dan Eliminasi / Elimination and Adjustment	Total / Total	
Aset Segmen							Segment Assets
Kas dan							Cash and cash equivalents
setara kas	3.584.290	17.351.786	723.508	58.326	(105.569)	21.612.341	
Piutang							Investment income receivables
hasil investasi	52.937	-	1.610	145		54.692	Insurance receivables
Piutang asuransi							Premium receivables
Piutang premi	118.669	-	-	-	-	118.669	Reinsurance receivables
Piutang reasuransi	176.299	-	-	-	-	176.299	Total insurance receivables
Total piutang asuransi	294.968	-	-	-	-	294.968	Reinsurance assets
Aset reasuransi	71.373	-	-	-	-	71.373	Investments
Investasi	7.783.842	44.198.238	870.214	299	(543.316)	52.309.277	Loans - net
Kredit - neto		123.269.582	-			123.269.582	Finance lease receivables - net
Piutang sewa pembiayaan - neto	-	272.141	-	-	-	272.141	Factoring receivables - net
Tagihan anjak piutang - neto	-	50.420	-	-	-	50.420	Finance lease receivables - net
Piutang pembiayaan konsumen - neto	-	6.795.450	-	-	-	6.795.450	Sales and lease- back receivables
Piutang jual dan sewa balik	-	55.187	-	-	-	55.187	Acceptances receivable
Tagihan akseptasi	-	2.125.849	-	-	-	2.125.849	Policy loans
Pinjaman polis	1.423	-	-	-	-	1.423	Other receivables
Piutang lain-lain	20.120	-	15.260	-	(1.534)	33.846	Derivative receivables
Tagihan derivatif	-	29.385	-	-	-	29.385	Investment in share
Investasi penyertaan saham	-	-	67.418	-	-	67.418	Investment in associates
Investasi pada entitas asosiasi	21.602.103	633.735	19.474.400	-	(41.015.367)	694.871	Prepaid expenses
Beban dibayar di muka	20.456	124.360	-	-	-	144.816	Prepaid taxes
Pajak dibayar di muka	1061	-	-	-	-	1.061	Deferred tax asset - net
Aset pajak tangguhan - neto	32.803	609.846	-	-	-	642.649	Fixed assets - net
Aset tetap, - neto	202.088	10.176.936	84.959	-	-	10.463.983	Intangible assets - net
Aset takberwujud, - neto	197.128	425.974	-	-	(197.128)	425.974	Other assets
Aset lain-lain	4.015	6.312.991	4.500	-	493.173	6.814.679	Total asset segment
Total aset segmen	33.868.607	212.431.880	21.241.869	58.770	(41.369.741)	226.231.385	

PT PANINVEST Tbk DAN ENTITAS ANAKNYA
CATATAN ATAS LAPORAN KEUANGAN
KONSOLIDASIAN
31 Desember 2023
Dan untuk Tahun yang Berakhir pada Tanggal tersebut
(Disajikan dalam Jutaan Rupiah,
kecuali dinyatakan lain)

PT PANINVEST Tbk AND ITS SUBSIDIARIES
NOTES TO CONSOLIDATED FINANCIAL
STATEMENTS
December 31, 2023
And for the Year then Ended
(Expressed in Millions of Rupiah,
unless otherwise stated)

66. INFORMASI SEGMENT (lanjutan)

66. SEGMENTS INFORMATION (continued)

	2022 (lanjutan/continued)						
	Asuransi Jiwa dan Jasa Konsultasi Bisnis / Life Insurance and Business Consulting Service	Perbankan dan Pembiaa n/ Banking and Multi- financing	Perdagang an dan jasa/ Trade and services	Pariwisata/ Tourist	Penyesuaian dan Eliminasi / Elimination and Adjustment	Total / Total	
Liabilitas segmen							Segment liabilities
Simpanan	-	132.683.475	-	-	(105.569)	132.577.906	Deposits
Simpanan dari bank lain	-	2.548.103	-	-	-	2.548.103	Deposits from other banks
Utang asuransi							Insurance payables
Utang reasuransi	82.064	-	-	-	-	82.064	Reinsurance payables
Utang komisi	51.150	-	-	-	-	51.150	Commission payables
Utang klaim	80.252	-	-	-	-	80.252	Claims payables
Total utang asuransi		-	-	-	-	213.466	Total insurance payables
Liabilitas kontrak asuransi							Insurance contract liabilities
Premi yang belum merupakan pendapatan	45.054	-	-	-	-	45.054	Unearned premiums
Estimasi liabilitas klaim	145.229	-	-	-	-	145.229	Estimated claims liabilities
Liabilitas manfaat polis masa depan	3.539.116	-	-	-	-	3.539.116	Liabilities for future policy benefits
Total liabilitas kontrak asuransi	3.729.399	-	-	-	-	3.729.399	Total insurance contract liabilities
Efek yang dijual dengan janji dibeli kembali	-	2.408.299	-	-	-	2.408.299	Securities sold with agreements to repurchase
Liabilitas derivatif	-	29.561	-	-	-	29.561	Derivative payables
Liabilitas akseptasi Surat berharga yang diterbitkan	-	2.137.042	-	-	-	2.137.042	Acceptances payable
Pinjaman yang diterima	-	3.999.020	-	-	-	3.948.875	Securities issued
Obligasi subordinasi	-	2.144.195	-	-	(50.145)	2.144.195	Borrowings
Utang pajak	38.676	3.795.470	-	-	-	3.795.470	Subordinated bonds
		222.169	1.361	-	-	262.206	Taxes payable
Titipan premi	21.218	-	-	-	-	21.218	Policyholders' deposits
Beban akrual	78.549	1.266.865	419	-	(197.128)	1.148.705	Accrued expenses
Utang lain-lain	33.788	169.964	422	-	-	204.174	Other payables
Liabilitas imbalan kerja	20.458	440.481	-	-	-	460.939	Employee benefits liability
Liabilitas sewa	9.530	-	-	-	-	9.530	Lease liabilities
Total liabilitas segmen	4.145.084	151.844.644	2.202	-	(352.842)	155.639.088	Total segment liabilities

PT PANINVEST Tbk DAN ENTITAS ANAKNYA
CATATAN ATAS LAPORAN KEUANGAN
KONSOLIDASIAN
31 Desember 2023

Dan untuk Tahun yang Berakhir pada Tanggal tersebut
(Disajikan dalam Jutaan Rupiah,
kecuali dinyatakan lain)

PT PANINVEST Tbk AND ITS SUBSIDIARIES
NOTES TO CONSOLIDATED FINANCIAL
STATEMENTS
December 31, 2023

And for the Year then Ended
(Expressed in Millions of Rupiah,
unless otherwise stated)

66. INFORMASI SEGMENT (lanjutan)

66. SEGMENTS INFORMATION (continued)

	2022 (lanjutan/continued)						
	Asuransi Jiwa dan Jasa Konsultasi Bisnis / Life Insurance and Business Consulting Service	Perbankan dan Pembiayaan / Banking and Multi-financing	Perdagangan dan jasa/ Trade and services	Pariwisata/ Tourist	Penyesuaian dan Eliminasi / Elimination and Adjustment	Total / Total	
Dana syirkah temporer segmen							Segment temporary syirkah funds
Bank	-	710.687	-	-	-	710.687	Bank
Bukan bank	-	9.160.456	-	-	-	9.160.456	Non-bank
Total dana syirkah temporer segmen	-	9.871.143	-	-	-	9.871.143	Total segment temporary syirkah funds
Dana peserta segmen							Segment participants' fund
Dana investasi peserta	37.106	-	-	-	-	37.106	Participants' investment fund
Dana tabarru	15.121	-	-	-	-	15.121	Tabarru's fund
Total dana peserta segmen	52.227	-	-	-	-	52.227	Total segment participants' fund
Total liabilitas, dana syirkah temporer dan dana peserta segmen	4.188.819	161.715.787	-	-	-	165.904.606	Total segment temporary syirkah funds, participants' funds and liabilities
Pendapatan neto							Net revenues
Pendapatan premi - neto	2.061.906	-	-	-	-	2.061.906	Premiums revenue - net
Pendapatan bunga - neto	-	9.948.750	-	-	-	9.948.750	Interest revenues - net
Hasil investasi - neto	511.366	-	132.155	2.432	-	645.953	Investment income - net
Keuntungan penjualan efek	63.939	202.790	1.209	-	-	267.938	Gain on sale of marketable securities
Keuntungan yang belum direalisasi dari efek dan reksa dana diukur pada nilai wajar melalui laba rugi - neto	68.284	-	279.645	-	-	347.929	Unrealized gain on securities and mutual funds at fair value through profit or loss - net
Pendapatan transaksi valuta asing - neto	-	115.096	-	-	-	115.096	Gain on foreign exchange transactions - net
Provisi dan komisi selain kredit - neto	-	137.302	-	-	-	137.302	Commissions and fees from transactions other than loans
Lain-lain - neto	9.563	1.452.804	7.844	34	-	1.470.245	Others - net
Total pendapatan - neto	2.715.058	11.856.742	420.853	2.466	-	14.995.119	Premiums revenue - net Interest revenues - net

PT PANINVEST Tbk DAN ENTITAS ANAKNYA
CATATAN ATAS LAPORAN KEUANGAN
KONSOLIDASIAN
31 Desember 2023
Dan untuk Tahun yang Berakhir pada Tanggal tersebut
(Disajikan dalam Jutaan Rupiah,
kecuali dinyatakan lain)

PT PANINVEST Tbk AND ITS SUBSIDIARIES
NOTES TO CONSOLIDATED FINANCIAL
STATEMENTS
December 31, 2023
And for the Year then Ended
(Expressed in Millions of Rupiah,
unless otherwise stated)

66. INFORMASI SEGMENT (lanjutan)

66. SEGMENTS INFORMATION (continued)

	2022 (lanjutan/continued)						
	Asuransi Jiwa dan Jasa Konsultasi Bisnis / Life Insurance and Business Consulting Service	Perbankan dan Pembiayaan / Banking and Multi- financing	Perdagang an dan jasa/ Trade and services	Pariwisata / Tourist	Penyesuaian dan Eliminasi / Elimination and Adjustment	Total / Total	
Beban							Expenses
Klaim dan manfaat - neto	(1.358.988)	-	-	-	-	(1.358.988)	Claims and benefits - net
Umum dan administrasi	(220.927)	(4.859.055)	(2.751)	(24)	(50.630)	(5.133.387)	General and administrative
Biaya akuisisi	(432.285)	-	-	-	-	(432.285)	Acquisition cost
Pemasaran	(87.924)	-	-	-	-	(87.924)	Marketing
Pemulihan (beban) kerugian penurunan nilai	-	(2.790.552)	-	-	-	(2.790.552)	Reversal of (provision for) impairment losses
Pendapatan non- operasional	-	15.960	-	-	-	15.960	Non-operating revenues
Total pendapatan (beban) lain- lain	(741.136)	(7.633.647)	(2.751)	(24)	(50.630)	(8.428.188)	Total other income (expenses)
Total klaim dan manfaat serta beban lain-lain	(2.100.124)	(7.633.647)	(2.751)	(24)	(50.630)	(9.787.176)	Total claims and benefits and other expenses
Laba sebelum bagian atas laba neto dari entitas asosiasi	614.934	4.223.095	418.102	2.442	(50.630)	5.207.943	Profit before share in net profit of an associate
Bagian laba neto dari entitas asosiasi	1.402.558	87.579	1.222.685	-	(2.625.476)	87.346	Share in net profit of associates
Laba sebelum beban pajak penghasilan	2.017.492	4.310.674	1.640.787	2.442	(2.676.106)	5.295.289	Profit before income tax expenses
Manfaat (beban) pajak penghasilan - neto	17.988	(815.883)	(1.622)	-	-	(799.517)	Income tax benefit (expenses)
Laba neto tahun berjalan	2.035.480	3.494.791	1.639.165	2.442	(2.676.106)	4.495.772	Net profit for the year
Penghasilan (rugi) komprehensif lain - setelah pajak	(315.511)	(623.032)	2.532	-	-	(936.011)	Other comprehensive income (loss) - net of tax
Total laba komprehensif tahun berjalan	1.719.969	2.871.759	1.641.697	2.442	(2.676.106)	3.559.761	Total comprehensive Income for the year

Informasi Wilayah Geografis

Operasional utama Grup di wilayah Indonesia yang memiliki risiko dan imbalan relatif sama. BPI hanya memiliki kantor perwakilan di Singapura, yang kegiatan operasionalnya tidak signifikan.

Geographical Information

The principal operations of the Group in Indonesia have risks and returns which are relatively similar. BPI owns a representative office in Singapore whose operations are insignificant.

PT PANINVEST Tbk DAN ENTITAS ANAKNYA
CATATAN ATAS LAPORAN KEUANGAN
KONSOLIDASIAN
31 Desember 2023

Dan untuk Tahun yang Berakhir pada Tanggal tersebut
(Disajikan dalam Jutaan Rupiah,
kecuali dinyatakan lain)

PT PANINVEST Tbk AND ITS SUBSIDIARIES
NOTES TO CONSOLIDATED FINANCIAL
STATEMENTS

December 31, 2023
And for the Year then Ended
(Expressed in Millions of Rupiah,
unless otherwise stated)

67. JAMINAN PEMERINTAH TERHADAP KEWAJIBAN
PEMBAYARAN BANK UMUM

Berdasarkan Salinan Peraturan Lembaga Penjamin Simpanan No. 1/PLPS/2005 pada tanggal 26 September 2005 tentang Program Penjaminan Simpanan yang telah disempurnakan dengan peraturan LPS No. 1/PLPS/2006 tanggal 9 Maret 2006 yang menyatakan bahwa sejak tanggal 22 September 2005, Lembaga Penjamin Simpanan menjamin simpanan yang meliputi giro, deposito berjangka, sertifikat deposito, tabungan, dan atau bentuk lain yang dipersamakan dengan itu yang merupakan simpanan yang berasal dari masyarakat termasuk yang berasal dari bank lain.

Berdasarkan Peraturan Pemerintah Republik Indonesia No. 66 tahun 2008 tanggal 13 Oktober 2008, yang menyatakan bahwa sejak tanggal 13 Oktober 2008 besaran nilai simpanan yang dijamin Lembaga Penjamin Simpanan untuk setiap nasabah pada satu bank yang semula maksimal Rp 100 diubah menjadi maksimal Rp 2.000.

Beban premi penjaminan simpanan yang dibayar sampai dengan 31 Desember 2023 dan 2022 masing-masing sebesar Rp 284.780 dan Rp 272.815.

68. INFORMASI LAINNYA

a. Rasio Kewajiban Penyediaan Modal Minimum Kewajiban Penyediaan Modal Minimum pada tanggal 31 Desember 2023 dan 2022 dihitung berdasarkan Peraturan Otoritas Jasa Keuangan ("POJK") No. 11/POJK.03/2016 tanggal 2 Februari 2016 dan perubahannya POJK No. 27 tahun 2022 tanggal 28 Desember 2022, tentang Kewajiban Penyediaan Modal Minimum Bank Umum dimana bank wajib membentuk *Capital Conservation Buffer* secara bertahap mulai 1 Januari 2016 sampai dengan 1 Januari 2019. Pada tanggal 31 Desember 2023 dan 2022, *Capital Conservation Buffer* yang wajib dibentuk oleh BPI masing-masing adalah sebesar 2,500% dari ATMR.

Berdasarkan profil risiko BPI pada tanggal 31 Desember 2023 dan 2022, yaitu masing-masing peringkat 2 (dua), maka KPMM minimum ditetapkan masing-masing sebesar 9% sampai dengan kurang dari 10% pada 31 Desember 2023 dan 31 Desember 2022.

Rasio kewajiban penyediaan modal BPI dengan memperhatikan risiko kredit, risiko operasional dan risiko pasar pada tanggal 31 Desember 2023 dan 2022 masing-masing dihitung sebagai berikut:

67. GOVERNMENT GUARANTEE ON OBLIGATIONS
OF PRIVATE BANKS

Based on "Lembaga Penjamin Simpanan" Regulation No. 1/PLPS/2005 dated September 26, 2005 regarding Deposit Guarantee Program, as enhanced by LPS regulation No. 1/LPS/2006 dated March 9, 2006 that stated, since September 22, 2005, the "Lembaga Penjamin Simpanan" will guarantee bank deposits including demand deposits, time deposits, certificate of deposits, savings deposit, and other forms of deposits, including deposits from other banks.

In accordance with Government Regulation No. 66 year 2008 dated October 13, 2008, starting October 13, 2008, the "Lembaga Penjamin Simpanan" guarantee deposits for each customer in a bank which was previously set at a maximum of Rp 100 million was changed to maximum of Rp 2,000 million.

The Deposit insurance premium paid up to December 31, 2023 and 2022 amounted to Rp 284,780 and Rp 272,815, respectively.

68. OTHER INFORMATION

a. *Capital Adequacy Ratio* *Capital Adequacy Ratio* ("CAR") on December 31, 2023 and 2022 is calculated based on Financial Services Authority Regulation (POJK) No. 11/POJK.03/2016 dated February 2, 2016 and its amendment No. 27 dated December 28, 2022 regarding Concerning *Capital Adequacy Ratio* of Commercial Bank where as is mandatory for the bank to establish *Capital Conservation Buffer* gradually starting from January 1, 2016 until January 1, 2019. On December 31, 2023 and 2022, *Capital Conservation Buffer* which should be established by BPI amounted to 2.500% respectively from Risk Weighted Assets.

Based on BPI risk profile, which is level 2 (two) respectively as of December 31, 2023 and 2022, therefore minimum CAR is set to 9% to less than 10% as of December 31, 2023 and December 31, 2022.

BPI capital adequacy ratio with consideration for credit, operational and market risks as of December 31, 2023 and 2022, are as follows:

PT PANINVEST Tbk DAN ENTITAS ANAKNYA
CATATAN ATAS LAPORAN KEUANGAN
KONSOLIDASIAN
31 Desember 2023
Dan untuk Tahun yang Berakhir pada Tanggal tersebut
(Disajikan dalam Jutaan Rupiah,
kecuali dinyatakan lain)

PT PANINVEST Tbk AND ITS SUBSIDIARIES
NOTES TO CONSOLIDATED FINANCIAL
STATEMENTS
December 31, 2023
And for the Year then Ended
(Expressed in Millions of Rupiah,
unless otherwise stated)

68. INFORMASI LAINNYA (lanjutan)

68. OTHER INFORMATION (continued)

	2023	2022	
BPI dan Entitas Anak			BPI and its Subsidiaries
Modal Inti (Tier 1)			Core Capital (Tier 1)
Modal Inti Utama (CET 1)	47.287.667	45.370.359	Prime Core Capital (CET 1)
Modal Pelengkap (Tier 2)	1.948.888	2.371.772	Supplementary Capital (Tier 2)
Total Modal	49.236.555	47.742.131	Total Capital
Aset Tertimbang Menurut Risiko (ATMR)			Risk Weighted Assets
ATMR untuk risiko kredit *)	139.667.479	146.316.529	for credit risk *)
ATMR untuk risiko pasar **)	3.349.635	1.976.716	for market risk **)
ATMR untuk risiko operasional ***)	8.949.435	10.489.207	for operational risk ***)
Total ATMR	151.966.549	158.782.452	Total risk weighted assets
Rasio KPMM			CAR Ratio
Rasio CET 1	31,12%	28,57%	Ratio CET 1
Rasio Tier 1	31,12%	28,57%	Ratio Tier 1
Rasio Tier 2	1,28%	1,49%	Ratio Tier 2
Rasio Total	32,40%	30,07%	Total Ratio
Rasio KPMM berdasarkan profil risiko	9,70%	9,55%	CAR ratio based on risk profile
Rasio Minimum Tier 1	6,00%	6,00%	Minimum Ratio Tier 1
Rasio Minimum CET 1	4,50%	4,50%	Minimum Ratio CET 1
KPMM minimum berdasarkan profil risiko	9,00% - 10,00%	9,00% - 10,00%	Minimum CAR based on profile
CET 1 untuk Buffer	22,70%	20,52%	CET 1 for Buffer
Persentase Buffer yang wajib dipenuhi oleh BPI			The percentage of the Buffer that must be fulfilled by BPI
Capital Conservation Buffer	2,50%	2,50%	Capital Conservation Buffer
Countercyclical Buffer	0,00%	0,00%	Countercyclical Buffer
Capital Surcharge untuk Bank Sistemik	1,00%	1,00%	Capital Surcharge for Systemic Bank
BPI			BPI
Modal Inti (Tier 1)			Core Capital (Tier 1)
Modal Inti Utama (CET 1)	41.784.263	40.181.986	Prime Core Capital (CET 1)
Modal Pelengkap (Tier 2)	1.761.068	2.203.719	Supplementary Capital (Tier 2)
Total Modal	43.545.331	42.385.705	Total Capital
Aset Tertimbang Menurut Risiko (ATMR)			Risk Weighted Assets
ATMR untuk risiko kredit *)	120.669.494	130.625.091	for credit risk *)
ATMR untuk risiko pasar **)	3.353.746	1.982.725	for market risk **)
ATMR untuk risiko operasional ***)	8.016.975	9.589.659	for operational risk ***)
Total ATMR	132.040.215	142.197.475	Total risk weighted assets

PT PANINVEST Tbk DAN ENTITAS ANAKNYA
CATATAN ATAS LAPORAN KEUANGAN
KONSOLIDASIAN
31 Desember 2023

Dan untuk Tahun yang Berakhir pada Tanggal tersebut
(Disajikan dalam Jutaan Rupiah,
kecuali dinyatakan lain)

PT PANINVEST Tbk AND ITS SUBSIDIARIES
NOTES TO CONSOLIDATED FINANCIAL
STATEMENTS

December 31, 2023
And for the Year then Ended
(Expressed in Millions of Rupiah,
unless otherwise stated)

68. INFORMASI LAINNYA (lanjutan)

Rasio kewajiban penyediaan modal BPI dengan memperhatikan risiko kredit, risiko operasional dan risiko pasar pada tanggal 31 Desember 2023 dan 2022 masing-masing dihitung sebagai berikut: (lanjutan)

	2023	2022	
BPI (lanjutan)			BPI (continued)
Rasio KPMM			CAR Ratio
Rasio CET 1	31,65%	28,26%	Ratio CET 1
Rasio Tier 1	31,65%	28,26%	Ratio Tier 1
Rasio Tier 2	1,33%	1,55%	Ratio Tier 2
Rasio Total	32,98%	29,81%	Total Ratio
Rasio KPMM berdasarkan profil risiko	9,74%	9,59%	CAR ratio based on risk profile
Rasio Minimum Tier 1	6,00%	6,00%	Minimum Ratio Tier 1
Rasio Minimum CET 1	4,50%	4,50%	Minimum Ratio CET 1
KPMM minimum berdasarkan profil risiko	9,00% - 10,00%	9,00% - 10,00%	Minimum CAR based on profile
CET 1 untuk Buffer	23,24%	20,22%	CET 1 for Buffer
Persentase Buffer yang wajib dipenuhi oleh BPI			The percentage of the Buffer that must be fulfilled by BPI
Capital Conservation Buffer	2,50%	2,50%	Capital Conservation Buffer
Countercyclical Buffer	0,00%	0,00%	Countercyclical Buffer
Capital Surcharge untuk Bank Sistemik	1,00%	1,00%	Capital Surcharge for Systemic Bank

Pada tanggal 31 Desember 2023 dan 2022, Bank telah memenuhi rasio sesuai yang disyaratkan oleh Bank Indonesia untuk rasio kecukupan modal.

- Rasio ATMR untuk risiko kredit dihitung berdasarkan Surat Edaran Otoritas Jasa Keuangan No.24/SEOJK.03/2021 tanggal 7 Oktober 2021.
 - Rasio ATMR untuk risiko pasar dihitung berdasarkan Surat Edaran Otoritas Jasa Keuangan No.38/SEOJK.03/2016 tanggal 8 September 2016.
 - Rasio ATMR untuk risiko pasar dihitung berdasarkan Surat Edaran Otoritas Jasa Keuangan No.38/SEOJK.03/2016 tanggal 8 September 2016.
- b. Rasio aset produktif yang diklasifikasikan terhadap total aset produktif dan non produktif pada tanggal 31 Desember 2023 dan 2022 masing-masing sebesar 2,95% dan 2,93%.

68. OTHER INFORMATION (continued)

BPI capital adequacy ratio with consideration for credit, operational and market risks as of December 31, 2023 and 2022, are as follows: (lanjutan)

On December 31, 2023 and 2022, the Bank has complied with required ratio set by Bank Indonesia for capital adequacy ratio.

- *Risk weighted assets ratio for credit risk is calculated based on Surat Edaran Otoritas Jasa Keuangan No.24/SEOJK.03/2021 dated October 7, 2021.*
 - *Risk weighted assets ratio for market risk is calculated based on Surat Edaran Otoritas Jasa Keuangan No.38/SEOJK.03/2016 dated September 8, 2016.*
 - *Risk weighted assets ratio for operational risk is calculated based on Surat Edaran Otoritas Jasa Keuangan No.6/SEOJK.03/2020 dated April 29, 2020.*
- b. The ratio of classified earning assets to total earning assets and non-earning assets as of December 31, 2023 and 2022 are 2.95% and 2.93%, respectively.*

PT PANINVEST Tbk DAN ENTITAS ANAKNYA
CATATAN ATAS LAPORAN KEUANGAN
KONSOLIDASIAN
31 Desember 2023
Dan untuk Tahun yang Berakhir pada Tanggal tersebut
(Disajikan dalam Jutaan Rupiah,
kecuali dinyatakan lain)

PT PANINVEST Tbk AND ITS SUBSIDIARIES
NOTES TO CONSOLIDATED FINANCIAL
STATEMENTS
December 31, 2023
And for the Year then Ended
(Expressed in Millions of Rupiah,
unless otherwise stated)

68. INFORMASI LAINNYA (lanjutan)

- c. Pada tanggal 31 Desember 2023 dan 2022, tidak terdapat pelampauan BMPK kepada pihak terkait maupun pihak tidak terkait.

Perhitungan BMPK disusun berdasarkan Peraturan OJK No. 38/POJK.03/2019 tentang Penerapan Manajemen Risiko secara Konsolidasi bagi BPI yang Melakukan Pengendalian terhadap Perusahaan Anak dalam perhitungan BMPK BPI yang mulai berlaku tanggal 1 Januari 2020.

Batas Maksimum Penyediaan Dana diatur sebagai berikut:

- Kepada pihak terkait tidak melebihi 10% dari modal BPI.
- Kepada satu peminjam yang bukan pihak terkait tidak melebihi 25% dari modal inti BPI.
- Kepada satu kelompok peminjam yang bukan pihak terkait tidak melebihi 25% dari modal inti BPI.

Berikut ini adalah saldo penyediaan dana kepada pihak berelasi per tanggal 31 Desember 2023 dan 2022 sesuai dengan ketentuan Bank Indonesia, tentang Batas Maksimum Pemberian Kredit (BMPK):

	2023	2022	
Giro pada bank lain	225.398	147.038	Demand deposits with other banks
Kredit	2.343.570	1.882.578	Loans
Penyertaan dalam bentuk saham	16.500	16.500	Investments in shares of stock
Rekening administratif	107.098	325.019	Administrative accounts
Saldo akhir	2.692.566	2.371.135	Ending balance

Batas maksimum pemberian kredit kepada pihak berelasi per tanggal 31 Desember 2023 dan 2022 masing-masing sebesar Rp 4.354.533 juta dan Rp 4.238.571 juta (10% dari modal BPI).

68. OTHER INFORMATION (continued)

- c. As of December 31, 2023 and 2022, there was no excess of Legal Lending Limit (LLL) to both related parties and non-related parties.

LLL calculation is prepared based on regulation No. 38/POJK.03/2019 regarding the implementation of consolidated risk management to the subsidiaries which are controlled by the BPI in it's LLL calculation which is effective starting on January 1, 2020.

The maximum lending limit is as follows:

- To related parties not exceed than 10% from BPI's capital.
- To one non-related party debtor not exceed than 25% of BPI's tier 1 capital.
- To one non-related party group debtors not exceed than 25% of BPI's tier 1 capital.

The following are the balances of amounts with affiliates as of December 31, 2023 and 2022 in accordance with the Legal Lending Limit (LLL) regulation of Bank Indonesia:

Maximum legal lending limit to affiliates as of December 31, 2023 and 2022 amounted to Rp 4,354,533 million and Rp 4,238,571 million (10% of the BPI's capital), respectively.

PT PANINVEST Tbk DAN ENTITAS ANAKNYA
CATATAN ATAS LAPORAN KEUANGAN
KONSOLIDASIAN
31 Desember 2023

Dan untuk Tahun yang Berakhir pada Tanggal tersebut
(Disajikan dalam Jutaan Rupiah,
kecuali dinyatakan lain)

PT PANINVEST Tbk AND ITS SUBSIDIARIES
NOTES TO CONSOLIDATED FINANCIAL
STATEMENTS

December 31, 2023
And for the Year then Ended
(Expressed in Millions of Rupiah,
unless otherwise stated)

69. INFORMASI TAMBAHAN ARUS KAS

Tabel dibawah ini menjelaskan perubahan dalam liabilitas BPI yang timbul dari aktivitas pendanaan, termasuk perubahan yang timbul dari arus kas dan perubahan non-kas. Liabilitas yang timbul dari aktivitas pendanaan adalah liabilitas yang arus kas, atau arus kas masa depannya, diklasifikasikan dalam laporan arus kas konsolidasian sebagai arus kas dari aktivitas pendanaan.

	2023				
	1 Januari/ January 1, 2023	Arus Kas/ Cash flow	Perubahan transaksi non-kas/ Non cash changes	31 Desember/ December 31, 2023	
Surat berharga yang diterbitkan - bersih	3.999.020	(4.000.000)	980	-	Securities issued - net
Pinjaman yang diterima - Pihak ketiga	2.144.195	656.363	2.815	2.803.373	Borrowing - third parties
Obligasi subordinasi - bersih	3.795.470	(100.000)	3.806	3.699.276	Subordinated bonds - net
Liabilitas sewa	9.530	(86.270)	83.304	6.564	Lease liabilities
2022					
	1 Januari/ January 1, 2023	Arus Kas/ Cash flow	Perubahan transaksi non-kas/ Non cash changes	31 Desember/ December 31, 2023	
Surat berharga yang diterbitkan - bersih	3.994.226	-	4.794	3.999.020	Securities issued - net
Pinjaman yang diterima - Pihak ketiga	1.286.050	858.145	-	2.144.195	Borrowing - third parties
Obligasi subordinasi - bersih	3.791.711	-	3.759	3.795.470	Subordinated bonds - net
Liabilitas sewa	14.394	(5.776)	912	9.530	Lease liabilities

69. CASH FLOWS SUPPLEMENTARY INFORMATION

The table below details changes in BPI liabilities arising from financing activities, including both cash and non-cash changes. Liabilities arising from financing activities are those for which cash flows were, or future cash flows will be, classified in the Group's consolidated statement of cash flows as cash flows financing activities.

70. INSTRUMEN KEUANGAN

Tabel di bawah ini mengikhtisarkan jumlah tercatat dan estimasi nilai wajar instrumen keuangan Grup yang dinyatakan dalam laporan posisi keuangan konsolidasian pada tanggal 31 Desember 2023 dan 2022:

	2023		2022		
	Nilai Tercatat / Carrying Amount	Nilai Wajar / Fair Value	Nilai Tercatat / Carrying Amount	Nilai Wajar / Fair Value	
Aset keuangan					Financial assets
Kas dan setara kas	21.766.237	21.766.237	21.612.341	21.612.341	Cash and cash equivalents
Kredit	131.498.273	131.498.273	123.269.582	123.269.582	Loans
Piutang sewa pembiayaan	528.480	528.480	272.141	272.141	Finance lease receivables
Tagihan anjak piutang	44.049	44.049	50.420	50.420	Factoring receivables

70. FINANCIAL INSTRUMENTS

The table below sets forth the carrying amounts and estimated fair values of the Group's financial instruments that are stated in the consolidated statement of financial position as at December 31, 2023 and 2022:

PT PANINVEST Tbk DAN ENTITAS ANAKNYA
CATATAN ATAS LAPORAN KEUANGAN
KONSOLIDASIAN
31 Desember 2023
Dan untuk Tahun yang Berakhir pada Tanggal tersebut
(Disajikan dalam Jutaan Rupiah,
kecuali dinyatakan lain)

PT PANINVEST Tbk AND ITS SUBSIDIARIES
NOTES TO CONSOLIDATED FINANCIAL
STATEMENTS
December 31, 2023
And for the Year then Ended
(Expressed in Millions of Rupiah,
unless otherwise stated)

70. INSTRUMEN KEUANGAN (lanjutan)

70. FINANCIAL INSTRUMENTS (continued)

	2023		2022		
	Nilai Tercatat / Carrying Amount	Nilai Wajar / Fair Value	Nilai Tercatat / Carrying Amount	Nilai Wajar / Fair Value	
Aset keuangan (lanjutan)					Financial assets (continued)
Piutang pembiayaan	8.429.005	8.429.005	6.795.450	6.795.450	Consumer financing
Piutang jual dan sewa balik	33.148	33.148	55.187	55.187	Sales and lease-back receivables
Piutang hasil investasi	61.611	61.611	54.692	54.692	Investment income receivables
Piutang asuransi	360.264	360.264	294.968	294.968	Insurance receivables
Investasi	46.729.379	46.729.379	41.667.132	41.667.132	Investments
Efek yang dibeli dengan janji dijual kembali	4.826.791	4.826.791	10.642.145	10.642.145	Securities purchased with agreements to resell
Pinjaman polis	1.652	1.652	1.423	1.423	Policy loans
Piutang lain-lain	26.987	26.987	33.846	33.846	Other receivables
Total aset keuangan	214.305.876	214.305.876	204.749.327	204.749.327	Total financial assets
Liabilitas keuangan					Financial liabilities
Simpanan	134.863.866	134.863.866	132.577.906	132.577.906	Deposits
Simpanan dari bank lain - pihak ketiga	2.420.728	2.420.728	2.548.103	2.548.103	Deposits from other banks - third parties
Efek yang dijual dengan janji dibeli kembali - pihak ketiga	9.761.945	9.761.945	2.408.299	2.408.299	Securities sold with agreements to repurchase - third parties
Surat berharga yang diterbitkan - bersih	-	-	3.948.875	3.948.875	Securities issued - net
Pinjaman yang diterima - pihak ketiga	2.803.373	2.803.373	2.144.195	2.144.195	Borrowings - third parties
Obligasi subordinasi - bersih	3.699.276	3.699.276	3.795.470	3.795.470	Subordinated bonds - net
Beban akrual	1.235.551	1.235.551	1.148.705	1.148.705	Accrued expenses
Utang lain-lain	214.149	214.149	204.175	204.175	Other payables
Liabilitas sewa	6.564	6.564	9.530	9.530	Other payables
Total liabilitas keuangan	155.005.452	155.005.452	148.835.403	148.835.403	Total financial liabilities

Metode dan asumsi berikut ini digunakan oleh Grup untuk melakukan estimasi nilai wajar setiap kelompok instrumen keuangan:

- Nilai tercatat kas dan setara kas, piutang hasil investasi, deposito berjangka, piutang premi, piutang reasuransi, pinjaman polis, piutang lain-lain, aset lain-lain, utang reasuransi, utang komisi, utang klaim, beban akrual dan utang lain-lain, mendekati nilai wajarnya karena merupakan jangka pendek dari akun tersebut.

The assumptions and methods below were used by the Group to estimate the fair value of each category of financial instruments:

- The carrying amounts of cash and cash equivalents, investment income receivables, time deposits, premium receivables, reinsurance receivables, policy loans, other receivables, other assets, reinsurance payables, commission payables, claim payables, accrued expenses, and other payables, approximate their fair values due to the short-term nature of the transactions.

PT PANINVEST Tbk DAN ENTITAS ANAKNYA
CATATAN ATAS LAPORAN KEUANGAN
KONSOLIDASIAN
31 Desember 2023

Dan untuk Tahun yang Berakhir pada Tanggal tersebut
(Disajikan dalam Jutaan Rupiah,
kecuali dinyatakan lain)

PT PANINVEST Tbk AND ITS SUBSIDIARIES
NOTES TO CONSOLIDATED FINANCIAL
STATEMENTS

December 31, 2023
And for the Year then Ended
(Expressed in Millions of Rupiah,
unless otherwise stated)

70. INSTRUMEN KEUANGAN (lanjutan)

- Nilai wajar aset keuangan pada nilai wajar melalui laba rugi dan penghasilan komprehensif lain menggunakan harga pasar yang diterbitkan pada tanggal pelaporan.
- Nilai wajar dari liabilitas sewa ditentukan dengan mendiskontokan arus kas masa datang menggunakan suku bunga yang berlaku dari transaksi pasar yang dapat diamati untuk instrumen dengan persyaratan, risiko kredit dan jatuh tempo yang sama.

Hierarki Nilai Wajar

Tabel berikut mengelompokkan aset keuangan yang diukur pada nilai wajar pada tanggal 31 Desember 2023 dan 2022 ke dalam tingkat 1 sampai tingkat 3 berdasarkan tingkat dimana nilai wajar dinilai.

70. FINANCIAL INSTRUMENTS (continued)

- The fair values of financial assets at fair value through profit or loss and other comprehensive income quoted in active markets are determined using the published quoted price at reporting date.
- The fair values of lease liabilities are determined by discounting future cash flows using applicable rates from observable current market transactions for instruments with similar terms, credit risk and remaining maturities.

Fair Value Hierarchy

The following table provides financial assets that are measured at fair value as of December 31, 2023 and 2022, grouped into Levels 1 to 3 based on the degree to which the fair value is observable.

	2023				
	Tingkat 1 / Level 1	Tingkat 2 / Level 2	Tingkat 3 / Level 3	Total / Total	
Aset keuangan yang diukur pada nilai wajar					Financial assets measured at fair value
Efek dan reksa dana diukur pada nilai wajar melalui laba rugi					Securities and mutual fund at fair value through profit or loss
Reksa dana	3.085.506	-	-	3.085.506	Mutual funds
Efek ekuitas (saham)	97.972	-	-	97.972	Equity securities (shares)
Efek utang	1.638.047	-	-	1.638.047	Debt securities
Sukuk	3.186.300	-	-	3.186.300	Sukuk
Efek diukur pada nilai wajar melalui penghasilan komprehensif lain					Securities at fair value through other comprehensive income
Efek utang	21.994.610	-	-	21.994.610	Debt securities
Sukuk	4.968.036	-	-	4.968.036	Sukuk
Efek ekuitas (saham)	290.823	-	17.443	308.266	Equity securities (shares)
Total	35.261.294	-	17.443	35.278.737	Total

PT PANINVEST Tbk DAN ENTITAS ANAKNYA
CATATAN ATAS LAPORAN KEUANGAN
KONSOLIDASIAN
31 Desember 2023
Dan untuk Tahun yang Berakhir pada Tanggal tersebut
(Disajikan dalam Jutaan Rupiah,
kecuali dinyatakan lain)

PT PANINVEST Tbk AND ITS SUBSIDIARIES
NOTES TO CONSOLIDATED FINANCIAL
STATEMENTS
December 31, 2023
And for the Year then Ended
(Expressed in Millions of Rupiah,
unless otherwise stated)

70. INSTRUMEN KEUANGAN (lanjutan)

70. FINANCIAL INSTRUMENTS (continued)

	2022				
	Tingkat 1 / Level 1	Tingkat 2 / Level 2	Tingkat 3 / Level 3	Total / Total	
Aset keuangan yang diukur pada nilai wajar					Financial assets measured at fair value
Efek dan reksa dana diukur pada nilai wajar melalui laba rugi					<i>Securities and mutual fund at fair value through profit or loss</i>
Reksa dana	2.672.940	-	-	2.672.940	<i>Mutual funds</i>
Efek ekuitas (saham)	107.289	-	-	107.289	<i>Equity securities (shares)</i>
Efek utang	3.682.537	-	-	3.682.537	<i>Debt securities</i>
Sukuk	324.852	-	-	324.852	<i>Sukuk</i>
Efek diukur pada nilai wajar melalui penghasilan komprehensif lain					<i>Securities at fair value through other comprehensive income</i>
Efek utang	21.870.149	-	-	21.870.149	<i>Debt securities</i>
Sukuk	4.984.515	-	-	4.984.515	<i>Sukuk</i>
Efek ekuitas (saham)	347.305	-	17.995	365.300	<i>Equity securities (shares)</i>
Reksa dana	505.034	-	-	505.034	<i>Mutual funds</i>
Total	34.494.621	-	17.995	34.512.616	Total

- Tingkat 1 - berasal dari harga kuotasian (tidak disesuaikan) di pasar aktif untuk aset atau liabilitas yang identik. Suatu pasar dianggap aktif jika harga kuotasi siap dan secara teratur tersedia untuk pertukaran, agen, broker, kelompok industri, harga layanan, atau badan pengawas, dan harga tersebut tersedia secara aktual dan teratur transaksi pasar yang terjadi secara wajar. Instrumen keuangan yang termasuk dalam Tingkat 1 terutama terdiri dari efek ekuitas dan efek utang yang tercatat di Bursa Efek Indonesia.

- Tingkat 2 - input selain harga kuotasian yang termasuk dalam Tingkat 1 yang dapat diobservasi untuk aset atau liabilitas, baik secara langsung atau secara tidak langsung. Nilai wajar ditentukan dengan menggunakan teknik penilaian. Teknik-teknik penilaian tersebut memaksimalkan penggunaan data pasar yang dapat diobservasi dimana tersedia dan sesedikit mungkin mengandalkan estimasi yang spesifik terkait dengan entitas. Jika semua masukan yang signifikan diperlukan untuk menilai suatu instrumen dapat diobservasi, instrumen tersebut juga termasuk dalam tingkat ini.

- Level 1 - derived from quoted prices (unadjusted) in active markets for identical assets and liabilities. A market is regarded as active if quoted prices are readily and regularly available from an exchange, dealer, broker, industry group, pricing service, or regulatory agency, and those prices present actual and regularly occurring market transactions on an arm's length basis. Financial instruments included in Level 1 comprise primarily of equity securities and debt securities listed in Indonesian Stock Exchange.

- Level 2 - derived from inputs other than quoted prices included within Level 1 that are observable for the asset and liability, either directly or indirectly. The fair values are determined by using valuation techniques. These valuation techniques maximize the use of observable market data where it is available and rely as little as possible on entity's specific estimates. If all significant inputs required to value an instrument are observable, the instrument is included in this level.

PT PANINVEST Tbk DAN ENTITAS ANAKNYA
CATATAN ATAS LAPORAN KEUANGAN
KONSOLIDASIAN
31 Desember 2023

Dan untuk Tahun yang Berakhir pada Tanggal tersebut
(Disajikan dalam Jutaan Rupiah,
kecuali dinyatakan lain)

PT PANINVEST Tbk AND ITS SUBSIDIARIES
NOTES TO CONSOLIDATED FINANCIAL
STATEMENTS

December 31, 2023
And for the Year then Ended
(Expressed in Millions of Rupiah,
unless otherwise stated)

70. INSTRUMEN KEUANGAN (lanjutan)

- Tingkat 3 - berasal dari input untuk aset atau liabilitas yang tidak didasarkan pada data pasar yang dapat diobservasi (input yang tidak dapat diobservasi). Jika satu atau lebih masukan yang signifikan tidak didasarkan pada data pasar yang dapat diobservasi, instrumen tersebut termasuk dalam tingkat ini.

Untuk tahun yang berakhir pada tanggal 31 Desember 2023 dan 2022, tidak ada perpindahan nilai wajar antara Tingkat 1 dan Tingkat 2.

71. MANAJEMEN RISIKO

A. Risiko Asuransi

Risiko asuransi adalah risiko rugi yang timbul karena adanya perbedaan antara hasil aktual dan asumsi yang digunakan pada suatu produk asuransi yang didesain dan ditetapkan preminya yang terkait dengan klaim mortalitas dan morbiditas serta perilaku pemegang polis dan biaya-biaya.

Strategi manajemen risiko adalah menelaah secara periodik asumsi yang digunakan dalam penentuan liabilitas yang dapat berakibat pada peningkatan liabilitas polis dan penurunan laba neto yang diatribusikan kepada pemegang saham. Asumsi-asumsi tersebut memerlukan pertimbangan profesional yang signifikan, terutama jika terdapat perbedaan yang material antara asumsi dan hasil aktual yang terjadi.

Risiko asuransi pokok yang dihadapi oleh Grup adalah klaim aktual dan pembayaran manfaat pada saat tertentu berbeda dengan yang telah diasumsikan. Hal ini dipengaruhi oleh frekuensi klaim, tingkat keparahan klaim, manfaat aktual yang dibayarkan dan pengembangan selanjutnya dari klaim dalam jangka panjang.

Oleh karena itu, tujuan dari Grup adalah untuk memastikan bahwa cadangan manfaat cukup tersedia untuk memenuhi kewajibannya.

Eksposur risiko dimitigasi dengan melakukan diversifikasi atas portofolio kontrak asuransi yang besar. Variabilitas risiko juga ditingkatkan dengan pemilihan strategi *underwriting* yang cermat dan melaksanakan pedomannya, serta melakukan kerjasama reasuransi.

Grup melakukan pembelian reasuransi sebagai bagian dari program mitigasi risiko. Reasuransi disesikan secara proporsional dan nonproporsional. Reasuransi proporsional adalah pembagian kuota reasuransi untuk mengurangi jumlah eksposur Grup atas suatu bisnis tertentu.

70. FINANCIAL INSTRUMENTS (continued)

- Level 3 - derived from inputs for the asset or liability that are not based on observable market data (unobservable inputs). If one or more significant inputs is not based on observable market data, the instrument is included in this level.

During the years ended December 31, 2023 and 2022, there are no transfers between Level 1 and Level 2 fair values.

71. RISK MANAGEMENT

A. Insurance Risk

Insurance risk is the risk of loss due to actual experience emerging differently than assumed when a product was designed and priced with respect to mortality and morbidity claims, policyholder behavior and expenses.

The management strategy is to periodically examine the assumptions used in the determination of liability which may result in an increase in policy liabilities and a decrease in net income attributed to shareholders. These assumptions require significant professional judgment, especially if there is a material difference between assumptions and actual results that occur.

The principle risk the Group faces under insurance contracts is the actual claims and benefit payments or the timing thereof, differ from expectations. This is influenced by the frequency of claims, severity of claims, actual benefits paid and subsequent development of long term claims.

Therefore, the objective of the Group is to ensure that sufficient reserve is available to cover these liabilities.

The risk exposure is mitigated by diversification across a large portfolio insurance contracts. The variability of risk is also improved by careful selection and implementation of underwriting strategy guidelines, as well as the use of the reinsurance arrangements.

The Group purchases reinsurance as part of its risks mitigation program. Reinsurance ceded is based on both proportional and non-proportional basis. The majority of proportional reinsurance is quota-share reinsurance which is taken to reduce the overall exposure of the Group to certain classes of business.

PT PANINVEST Tbk DAN ENTITAS ANAKNYA
CATATAN ATAS LAPORAN KEUANGAN
KONSOLIDASIAN
31 Desember 2023

Dan untuk Tahun yang Berakhir pada Tanggal tersebut
(Disajikan dalam Jutaan Rupiah,
kecuali dinyatakan lain)

PT PANINVEST Tbk AND ITS SUBSIDIARIES
NOTES TO CONSOLIDATED FINANCIAL
STATEMENTS

December 31, 2023
And for the Year then Ended
(Expressed in Millions of Rupiah,
unless otherwise stated)

71. MANAJEMEN RISIKO (lanjutan)

A. Risiko Asuransi (lanjutan)

Reasuransi nonproporsional terutama adalah reasuransi *excess-of-loss* yang dirancang guna mengurangi eksposur Grup terhadap kerugian. Batas retensi untuk reasuransi *excess-of-loss* berbeda-beda berdasarkan lini produk dan strategi *underwriting* yang digunakan.

Jumlah yang dapat dipulihkan dari reasuradur diestimasikan dengan cara yang konsisten dengan penentuan provisi atas klaim yang belum dibayar dan sesuai dengan kontrak reasuransinya. Meskipun PT PDL memiliki perjanjian reasuransi, bukan berarti dibebaskan dari kewajiban langsung kepada pemegang polis sehingga dengan demikian eksposur kredit tetap ada berkenaan dengan asuransi yang disesikan, sejauh diasumsikan bahwa setiap reasuradur tidak dapat memenuhi kewajibannya di bawah perjanjian reasuransi tersebut. PT PDL melakukan penempatan reasuransi adalah untuk diversifikasi sedemikian rupa sehingga tidak tergantung pada reasuradur tunggal ataupun operasional PT PDL secara substansial tergantung pada kontrak reasuransi tunggal.

Kontrak asuransi jiwa yang ditawarkan oleh Grup meliputi: asuransi kematian, *whole life*, anuitas, *dwiguna*, *dwiguna kombinasi*, *universal life*, *unit-linked*, kecelakaan diri dan kesehatan.

Asuransi Seumur Hidup (*Whole Life*) dan Asuransi Jiwa Berjangka (*Term Insurance*) adalah produk konvensional dengan pembayaran premi regular dimana manfaat dibayarkan secara *lump sum* atas suatu kematian atau cacat permanen. Beberapa kontrak asuransi memiliki nilai penebusan polis.

Risiko utama yang berdampak pada Grup adalah sebagai berikut:

- Risiko kematian - risiko kerugian sebagai akibat klaim meninggal dunia yang terjadi melebihi dari jumlah yang diperkirakan
- Risiko morbiditas - risiko kerugian sebagai akibat klaim pengobatan karena penyakit yang terjadi melebihi dari jumlah yang diperkirakan
- Risiko *longevity* - risiko kerugian sebagai akibat tertanggung hidup lebih lama dari yang diperkirakan
- Risiko pengembalian investasi - risiko kerugian akibat hasil investasi yang didapatkan kurang dari nilai yang diperkirakan
- Risiko beban - risiko kerugian akibat jumlah biaya-biaya yang digunakan melebihi jumlah yang diperkirakan
- Risiko keputusan pemegang polis - risiko kerugian akibat jumlah polis yang putus kontrak (*lapse* atau *surrender*) melebihi nilai yang diperkirakan

71. RISK MANAGEMENT (continued)

A. Insurance Risk (continued)

Non-proportional reinsurance is primarily excess-of-loss reinsurance designed to mitigate the Group's net exposure to losses. Retention limits for the excess-of-loss reinsurance vary by product line and underwriting strategies are used.

Amounts recoverable from reinsurers are estimated in a manner consistent with the outstanding claims provision and are in accordance with the reinsurance contracts. Although the PT PDL has reinsurance agreement, it is not relieved of its direct obligations to its policyholders and thus, a credit exposure exists with respect to ceded insurance, to the extent that any reinsurer is unable to meet its obligations assumed under such reinsurance agreements. The PT PDL's placement of reinsurance is diversified such that it is neither dependent on a single reinsurer nor are the operations of the PT PDL substantially dependent upon any single reinsurance contract.

Life insurance contracts offered by the Group include: death, whole life, annuity, endowment, endowment combine, universal life, unit-linked, personal accident and health.

Whole Life and Term Insurance are conventional product with regular premium payment, in which will be paid lump sum benefits are payable on death or permanent disability. Some contracts have a surrender value.

The main risks that the Group is exposed to are as follows:

- *Mortality risk - risk of loss arising due to policyholder death experience being different than expected*
- *Morbidity risk - risk of loss arising due to policyholder health experience being different than expected*
- *Longevity risk - risk of loss arising due to the annuitant living longer than expected*
- *Investment return risk - risk of loss arising from actual returns being different than expected*
- *Expense risk - risk of loss arising from expense experience being different than expected*
- *Policyholder decision risk - risk of loss arising due to policyholder experiences (lapses and surrenders) being different than expected*

PT PANINVEST Tbk DAN ENTITAS ANAKNYA
CATATAN ATAS LAPORAN KEUANGAN
KONSOLIDASIAN
31 Desember 2023

Dan untuk Tahun yang Berakhir pada Tanggal tersebut
(Disajikan dalam Jutaan Rupiah,
kecuali dinyatakan lain)

PT PANINVEST Tbk AND ITS SUBSIDIARIES
NOTES TO CONSOLIDATED FINANCIAL
STATEMENTS

December 31, 2023

And for the Year then Ended
(Expressed in Millions of Rupiah,
unless otherwise stated)

71. MANAJEMEN RISIKO (lanjutan)

A. Risiko Asuransi (lanjutan)

Risiko-risiko di atas tidak berhubungan secara signifikan dalam kaitannya dengan lokasi risiko yang ditanggung oleh Grup, jenis risiko yang diasuransikan atau berdasarkan industri.

Strategi *underwriting* Grup dirancang untuk memastikan bahwa risiko telah terdiversifikasi dalam hal jenis risiko dan tingkat manfaat yang diasuransikan. Hal ini sebagian besar dicapai melalui diversifikasi di sektor industri dan geografis, penggunaan tes kesehatan untuk memastikan premi asuransi yang memperhitungkan kondisi kesehatan saat ini dan sejarah kesehatan keluarga, secara periodik dilakukan peninjauan atas klaim aktual dan premi yang dikenakan atas produk, serta prosedur penanganan klaim. *Underwriting limit* digunakan untuk menegakkan seleksi kriteria risiko yang tepat. Kontrak asuransi memberikan hak kepada Grup untuk meminta pihak ketiga melakukan pembayaran atas beberapa atau seluruh beban. Grup selanjutnya menerapkan kebijakan yang secara aktif mengelola dan memproses klaim tepat pada waktunya dengan tujuan untuk mengurangi eksposur terhadap perkembangan masa depan yang tidak terduga yang dapat berdampak negatif terhadap Grup.

Risiko asuransi untuk kontrak asuransi kematian atau cacat yang secara signifikan dapat meningkatkan frekuensi keseluruhan klaim adalah epidemi penyakit, perubahan yang signifikan dalam gaya hidup dan bencana alam, sehingga hasil aktual klaim lebih tinggi dari yang diharapkan.

Untuk kontrak anuitas, faktor yang paling signifikan adalah perbaikan dalam ilmu medis dan kondisi sosial secara berkelanjutan yang berdampak meningkatkan harapan usia hidup. Grup mereasuransikan kontrak anuitasnya dengan dasar pembagian kuota untuk memitigasi risiko.

Risiko asuransi seperti yang dijelaskan di atas juga dipengaruhi oleh hak pemegang kontrak untuk membayarkan premi kurang dari seharusnya atau tidak ada pembayaran premi di masa depan, atau untuk mengakhiri kontrak sepenuhnya. Akibatnya, jumlah risiko asuransi juga tunduk pada perilaku pemegang kontrak.

71. RISKS MANAGEMENT (continued)

A. Insurance Risk (continued)

These risks do not vary significantly in relation to the location of the risk insured by the Group, type of risk insured or by industry.

The Group's underwriting strategy is designed to ensure that risks are well diversified in terms of type of risk and level of insured benefits. This is largely achieved through diversification across industry sectors and geography, the use of medical screening in order to ensure that pricing takes account of current health conditions and family medical history, regular review of actual claims experience and product pricing, as well as detailed claims' handling procedures. Underwriting limits are in place to enforce appropriate risk selection criteria. Insurance contracts also entitle the Group to pursue third parties for payment of some or all costs. The Group further enforces a policy of actively managing and promptly pursuing claims, in order to reduce its exposure to unpredictable future developments that can negatively impact the Group.

For contracts for which death or disability is the insured risk, the significant factors that could increase the overall frequency of claims are epidemics, widespread changes in lifestyle and natural disasters, resulting in earlier or more claims than expected.

For annuity contracts, the most significant factor is continued improvement in medical science and social conditions that would increase longevity. The Group reinsures its annuity contracts on a quota share basis to mitigate its risk.

The insurance risk described above is also affected by the contract holder's right to pay reduced premiums or no future premiums or to terminate the contract completely. As a result, the amount of insurance risk is also subject to contract holder behaviour.

PT PANINVEST Tbk DAN ENTITAS ANAKNYA
CATATAN ATAS LAPORAN KEUANGAN
KONSOLIDASIAN
31 Desember 2023
Dan untuk Tahun yang Berakhir pada Tanggal tersebut
(Disajikan dalam Jutaan Rupiah,
kecuali dinyatakan lain)

PT PANINVEST Tbk AND ITS SUBSIDIARIES
NOTES TO CONSOLIDATED FINANCIAL
STATEMENTS
December 31, 2023
And for the Year then Ended
(Expressed in Millions of Rupiah,
unless otherwise stated)

71. MANAJEMEN RISIKO (lanjutan)

A. Risiko Asuransi (lanjutan)

Asumsi-asumsi penting

Pertimbangan yang signifikan diperlukan dalam menentukan kewajiban dan pilihan asumsi. Asumsi yang digunakan didasarkan pada pengalaman masa lalu, data internal saat ini, indeks pasar eksternal dan tolak ukur yang mencerminkan harga pasar saat diobservasi dan informasi yang dipublikasikan lainnya. Asumsi dan estimasi yang cermat ditentukan pada tanggal penilaian dan tidak ada pengaruh untuk kemungkinan mengambil keuntungan dari kemungkinan penarikan sukarela. Asumsi selanjutnya dievaluasi secara terus menerus untuk memastikan penilaian yang realistis dan masuk akal.

Asumsi utama yang berdampak pada estimasi liabilitas adalah sebagai berikut:

Tarif mortalitas dan morbiditas

Asumsi ini didasarkan pada standar industri, data nasional dan/atau data internasional, sesuai dengan pengalaman Grup. Asumsi-asumsi tersebut merefleksikan data historis terbaru dan disesuaikan pada saat yang tepat untuk menggambarkan pengalaman Grup. Cadangan atas liabilitas ditetapkan secara tepat dan penuh kehati-hatian, namun tidak berlebihan, untuk perbaikan yang di ekspektasikan di masa mendatang. Asumsi juga dibedakan menurut jenis kelamin, kelas *underwriting* dan jenis kontrak.

Peningkatan tarif akan mengakibatkan jumlah klaim yang lebih besar (dan klaim bisa terjadi lebih cepat daripada yang diantisipasi), yang akan meningkatkan pengeluaran dan mengurangi keuntungan bagi para pemegang saham.

Longevity

Asumsi ini didasarkan pada standar industri, data nasional dan/atau data internasional, sesuai dengan pengalaman Grup. Cadangan atas liabilitas ditetapkan secara tepat dan penuh kehati-hatian, namun tidak berlebihan, untuk perbaikan yang di ekspektasikan di masa mendatang. Asumsi juga dibedakan menurut jenis kelamin, kelas *underwriting* dan jenis kontrak.

Peningkatan tingkat *longevity* akan menyebabkan peningkatan jumlah pembayaran anuitas dimana akan meningkatkan pengeluaran dan mengurangi keuntungan bagi para pemegang saham.

71. RISKS MANAGEMENT (continued)

A. Insurance Risk (continued)

Key assumptions

Material judgment is required in determining the liabilities and in the choice of assumptions. Assumptions in use are based on past experience, current internal data, external market indices and benchmarks which reflect current observable market prices and other published information. Assumptions and prudent estimates are determined at the date of valuation and no credit is taken for possible beneficial effects of voluntary withdrawals. Assumptions are further evaluated on a continuous basis in order to ensure realistic and reasonable valuations.

The key assumptions to which the estimation of liabilities is particularly sensitive are as follows:

Mortality and morbidity rates

Assumptions are based on standard industry, national tables, and/or international tables, according to the Group's past experience. They reflect recent historical experience and are adjusted when appropriate to reflect the Group's own experiences. An appropriate, but not excessive, prudent allowance is made for expected future improvements. Assumptions are differentiated by sex, underwriting class and contract type.

An increase in rates will lead to a larger number of claims (and claims could occur sooner than anticipated), which will increase the expenditure and reduce profits for the shareholders.

Longevity

Assumptions are based on standard industry, national tables and/or international tables, adjusted when appropriate to reflect the Group's own risk experience. An appropriate but not excessive prudent allowance is made for expected future improvements. Assumptions are differentiated by sex, underwriting class and contract type.

An increase in longevity rates will lead to an increase in the number of annuity payments made, which will increase the expenditure and reduce profits for the shareholders.

PT PANINVEST Tbk DAN ENTITAS ANAKNYA
CATATAN ATAS LAPORAN KEUANGAN
KONSOLIDASIAN
31 Desember 2023

Dan untuk Tahun yang Berakhir pada Tanggal tersebut
(Disajikan dalam Jutaan Rupiah,
kecuali dinyatakan lain)

PT PANINVEST Tbk AND ITS SUBSIDIARIES
NOTES TO CONSOLIDATED FINANCIAL
STATEMENTS

December 31, 2023
And for the Year then Ended
(Expressed in Millions of Rupiah,
unless otherwise stated)

71. MANAJEMEN RISIKO (lanjutan)

Tingkat pengembalian investasi

Tingkat rata-rata tertimbang imbal hasil investasi diturunkan berdasarkan model portofolio yang ditujukan untuk mendukung liabilitas, konsisten dengan strategi alokasi aset jangka panjang. Perkiraan ini didasarkan pada imbal hasil pasar saat ini serta harapan tentang perkembangan ekonomi dan keuangan di masa depan.

Peningkatan imbal hasil investasi akan mengakibatkan penurunan pengeluaran dan peningkatan keuntungan bagi para pemegang saham.

Beban

Asumsi beban usaha mencerminkan proyeksi dari biaya untuk pemeliharaan in-force polis dan biaya overhead yang terkait. Biaya yang telah terjadi digunakan sebagai dasar asumsi yang tepat, disesuaikan dengan inflasi yang diharapkan, manakala lebih tepat.

Peningkatan tingkat biaya akan mengakibatkan peningkatan pengeluaran sehingga mengurangi keuntungan bagi para pemegang saham.

Tingkat lapse dan surrender

Lapse berkaitan dengan penghentian polis karena tidak terbayarnya premi. Surrender berhubungan dengan penghentian sukarela polis oleh pemegang polis. Asumsi pemberhentian polis ditentukan dengan menggunakan pengukuran statistik berdasarkan pengalaman Grup, dan berbeda-beda untuk jenis produk dan durasi umur polis.

Kenaikan tingkat lapse pada saat tahun-tahun awal polis akan cenderung mengurangi keuntungan bagi pemegang saham.

Tingkat diskonto

Tingkat diskonto untuk keperluan pelaporan ke Otoritas Jasa Keuangan ditentukan berdasarkan Peraturan Otoritas Jasa Keuangan No.71/POJK.05/2016. Penurunan tingkat diskonto akan meningkatkan nilai liabilitas kontrak asuransi dan karenanya mengurangi keuntungan bagi pemegang saham.

71. RISK MANAGEMENT (continued)

Investment return

The weighted average rate of return is derived based on a model portfolio that is assumed to back liabilities, consistent with the long-term asset allocation strategy. These estimates are based on current market returns as well as expectations about future economic and financial developments.

An increase in investment return would lead to a reduction in expenditure and an increase in profits for the shareholders.

Expenses

Operating expenses assumptions reflect the projected costs of maintaining and servicing in-force policies and associated overhead expenses. The current level of expenses is taken as an appropriate expense base, adjusted for expected expense inflation if appropriate.

An increase in the level of expenses would result in an increase in expenditure thereby reducing profits for the shareholders.

Lapse and surrender rates

Lapses relate to the termination of policies due to non-payment of premiums. Surrenders relate to the voluntary termination of policies by policyholders'. Policy termination assumptions are determined using statistical measures based on the Group's experience and vary by product type, policy duration.

An increase in lapse rates early in the life of the policy would tend to reduce profits for shareholders.

Discount rate

Discount rate for reporting purpose to Financial Services Authority is determined based on the Regulation of Financial Services Authority No. 71/POJK.05/2016. A decrease in the discount rate will increase the value of the insurance contract liability and therefore, reduce profits for the shareholders.

PT PANINVEST Tbk DAN ENTITAS ANAKNYA
CATATAN ATAS LAPORAN KEUANGAN
KONSOLIDASIAN
31 Desember 2023
Dan untuk Tahun yang Berakhir pada Tanggal tersebut
(Disajikan dalam Jutaan Rupiah,
kecuali dinyatakan lain)

PT PANINVEST Tbk AND ITS SUBSIDIARIES
NOTES TO CONSOLIDATED FINANCIAL
STATEMENTS
December 31, 2023
And for the Year then Ended
(Expressed in Millions of Rupiah,
unless otherwise stated)

71. MANAJEMEN RISIKO (lanjutan)

A. Risiko Asuransi (lanjutan)

Asumsi yang memiliki pengaruh besar terhadap laporan posisi keuangan konsolidasian dan laporan laba rugi komprehensif lain konsolidasian Grup terdapat pada daftar di bawah ini:

	2023
Tingkat mortalitas dan morbiditas	CSO1980, TMI 2011, Morbiditas Reasuransi/ <i>Morbidity of Reinsurance</i>
Tingkat pembatalan	Bervariasi tiap produk/ <i>Various depending on the product</i>
Tingkat diskonto	IDR 5,97% USD 4,48%

Analisa sensitivitas

Analisis berikut (tidak diaudit) dilakukan atas perubahan yang paling mungkin terjadi dalam asumsi utama dengan semua asumsi lainnya dianggap konstan, untuk menunjukkan dampak terhadap liabilitas bruto dan neto, laba sebelum pajak dan ekuitas.

Korelasi asumsi akan memiliki dampak yang signifikan dalam menentukan liabilitas klaim, tetapi untuk menunjukkan dampak akibat perubahan asumsi, harus diubah secara individual. Perubahan dalam asumsi tidak terjadi secara linear. Informasi sensitivitas juga akan bervariasi sesuai dengan asumsi ekonomi saat ini, terutama terkait dengan dampak perubahan biaya intrinsik dan nilai waktu dari opsi dan jaminan. Opsi dan jaminan (jika ada) adalah penyebab utama timbulnya asimetris dalam sensitivitas.

71. RISK MANAGEMENT (continued)

A. Insurance Risk (continued)

The assumptions that have the greatest effect on the Group's consolidated statement of financial position and profit or loss are listed below:

	2022	
Tingkat mortalitas dan morbiditas	CSO1980, TMI 2011, Morbiditas Reasuransi/ <i>Morbidity of Reinsurance</i>	<i>Mortality and morbidity rates</i>
Tingkat pembatalan	Bervariasi tiap produk/ <i>Various depending on the product</i>	<i>Lapse and surrender rates</i>
Tingkat diskonto	Rp 5,97% USD 3,82%	<i>Discount rates</i>

Sensitivity analysis

The analysis (unaudited) which that follow is performed for reasonably possible movements in key assumptions with all other assumptions held constant, showing the impact on gross and net liabilities, profit before tax and equity.

The correlation of assumptions will have a significant effect in determining the ultimate claims liabilities, but to demonstrate the impact due to changes in assumptions, assumptions had to be changed on an individual basis. It should be noted that movements in these assumptions are non-linear. Sensitivity information will also vary according to the current economic assumptions, mainly due to the impact of changes to both the intrinsic cost and time value of options and guarantees. When options and guarantees exist, they are the main reason for the asymmetry of sensitivities.

		2023					
		Perubahan asumsi / Change in assumption	Dampak pada liabilitas bruto / Impact on gross liabilities	Dampak pada liabilitas neto / Impact on net liabilities	Dampak pada laba sebelum pajak / Impact on profit before tax	Dampak pada ekuitas / Impact on equity	
Mortalitas dan Morbiditas		+25%	49.078	49.078	(49.078)	(49.078)	<i>Mortality and Morbidity</i>
Longevity		-25%	(36.563)	(36.563)	36.563	36.563	<i>Longevity</i>
Tingkat diskonto		-1%	136.506	136.506	(136.506)	(136.506)	<i>Discount rate</i>
		2022					
		Perubahan asumsi / Change in assumption	Dampak pada liabilitas bruto / Impact on gross liabilities	Dampak pada liabilitas neto / Impact on net liabilities	Dampak pada laba sebelum pajak / Impact on profit before tax	Dampak pada ekuitas / Impact on equity	
Mortalitas dan Morbiditas		+25%	34.758	34.758	(34.758)	(34.758)	<i>Mortality and Morbidity</i>
Longevity		-25%	(27.463)	(27.463)	27.463	27.463	<i>Longevity</i>
Tingkat diskonto		-1%	74.412	74.412	(74.412)	(74.412)	<i>Discount rate</i>

PT PANINVEST Tbk DAN ENTITAS ANAKNYA
CATATAN ATAS LAPORAN KEUANGAN
KONSOLIDASIAN
31 Desember 2023

Dan untuk Tahun yang Berakhir pada Tanggal tersebut
(Disajikan dalam Jutaan Rupiah,
kecuali dinyatakan lain)

PT PANINVEST Tbk AND ITS SUBSIDIARIES
NOTES TO CONSOLIDATED FINANCIAL
STATEMENTS

December 31, 2023
And for the Year then Ended
(Expressed in Millions of Rupiah,
unless otherwise stated)

71. MANAJEMEN RISIKO (lanjutan)

B. Risiko Keuangan

Grup memiliki eksposur risiko dalam bentuk risiko kredit, risiko pasar serta risiko likuiditas. Manajemen terus memantau proses manajemen risiko Grup untuk memastikan keseimbangan yang sesuai antara risiko dan pengendalian yang dicapai. Kebijakan dan sistem manajemen risiko dipantau secara berkala untuk mencerminkan perubahan dalam kondisi pasar dan kegiatan Grup.

a. Risiko kredit

Grup memiliki risiko kredit yang terutama berasal dari simpanan di bank, investasi dalam reksa dana dan efek, investasi dalam pinjaman polis yang diberikan kepada pemegang polis, serta piutang dari pemegang polis dan reasuradur. Grup mengelola risiko kredit yang terkait dengan simpanan di bank, investasi dalam efek dan piutang dengan jalan memantau reputasi peringkat dan membatasi risiko agregat pada masing-masing pihak individu.

Terkait dengan pinjaman yang diberikan kepada pemegang polis dimana sebagian besar berasal dari asuransi konvensional, Grup menerapkan kebijakan pemberian pinjaman berdasarkan prinsip kehati-hatian, melakukan pemantauan terhadap portofolio kredit dan senantiasa mengupayakan kebijakan penagihan dengan tujuan untuk meminimalisir risiko kredit.

Grup mempertimbangkan pemberian pinjaman polis kepada pemegang polis yang telah memiliki nilai tunai polis atas asuransi jiwa sebagai jaminan, dengan maksimum pinjaman sebesar 80% dari nilai tunai tersebut. Dengan demikian eksposur maksimum atas risiko pinjaman polis tersebut nihil karena dijamin oleh nilai tunai yang telah menjadi hak pemegang polis.

Tidak terdapat konsentrasi risiko kredit karena Grup memiliki banyak pemegang polis tanpa adanya pemegang polis individu yang signifikan.

71. RISKS MANAGEMENT (continued)

B. Financial Risk

The Group is exposed to credit risk, market risk, and liquidity risk arising in the normal course of business. The management continually monitors the Group's risk management process to ensure the appropriate balance between risk and control is achieved. Risk management policies and systems are reviewed regularly to reflect changes in market conditions and the Group's activities.

a. Credit risk

The Group is exposed to credit risk primarily from deposits with banks, investment in mutual fund and securities, investment in policy loans given to policyholders and receivables from policyholders and reinsurers. The Group manages credit risk from its deposits with banks, investment securities and receivables by monitoring reputation, credit ratings and limiting the aggregate risk to any individual counterparty.

In respect of policy loans given to policyholders which are predominantly from conventional insurance, the Group applies prudent loan acceptance policies, performs ongoing credit portfolio monitoring as well as manages the collection of policy loans in order to minimize the credit risk exposure.

The Group considers the deposit component (cash surrender) when reviewing the policy loans applications. Policy loans given are up to 80% of the cash surrender. Therefore the maximum exposure for policy loans is nil as these are guaranteed by the related cash surrender value owned by the policyholders.

There is no concentration of credit risk as the Group has a large number of policyholders without any significant individual policyholders.

PT PANINVEST Tbk DAN ENTITAS ANAKNYA
CATATAN ATAS LAPORAN KEUANGAN
KONSOLIDASIAN
31 Desember 2023
Dan untuk Tahun yang Berakhir pada Tanggal tersebut
(Disajikan dalam Jutaan Rupiah,
kecuali dinyatakan lain)

PT PANINVEST Tbk AND ITS SUBSIDIARIES
NOTES TO CONSOLIDATED FINANCIAL
STATEMENTS
December 31, 2023
And for the Year then Ended
(Expressed in Millions of Rupiah,
unless otherwise stated)

71. MANAJEMEN RISIKO (lanjutan)

71. RISKS MANAGEMENT (continued)

B. Risiko Keuangan (lanjutan)

B. Financial Risk (continued)

a. Risiko kredit (lanjutan)

a. Credit risk (continued)

Eksposur maksimum Grup atas risiko kredit adalah sebagai berikut:

The Group maximum exposure to credit risk is as follows:

	2023	2022	
Kas dan setara kas	21.766.237	21.612.341	Cash and cash equivalents
Kredit	131.498.273	123.269.582	Loans
Piutang sewa pembiayaan	528.480	272.141	Finance lease receivables
Tagihan anjak piutang	44.049	50.420	Factoring receivables
Piutang pembiayaan	8.429.005	6.795.450	Consumer financing
Piutang jual dan sewa balik	33.148	55.187	Sales and lease-back receivables
Piutang hasil investasi	61.611	54.692	Investment income receivables
Piutang asuransi	360.264	294.968	Insurance receivables
Investasi	46.729.379	41.667.132	Investments
Efek yang dibeli dengan janji dijual kembali	4.826.791	10.642.145	Securities purchased with agreements to resell
Pinjaman polis	1.652	1.423	Policy loans
Piutang lain-lain	26.986	33.846	Other receivables
Total	214.305.875	204.749.327	Total

Pada tanggal 31 Desember 2023 dan 2022 kualitas kredit pada setiap klasifikasi aset keuangan berdasarkan pada peringkat yang disusun oleh Grup adalah sebagai berikut:

As of December 31, 2023 and 2022, the credit quality per class of financial assets based on the Group's rating is as follows:

	2023							
	Tingkat Tinggi / High Grade	Tingkat Standar / Standard Grade	Tingkat Sub-standar / Sub- standard Grade	Telah jatuh tempo namun tidak mengalami penurunan nilai / Past due but not impaired	Mengalami penurunan nilai / Impaired	Cadangan / Allowance	Total / Total	
Kas dan setara kas	21.766.237	-	-	-	-	-	21.766.237	Cash and cash equivalents
Kredit	131.498.273	-	-	-	-	-	131.498.273	Loans
Piutang sewa pembiayaan	528.480	-	-	-	-	-	528.480	Finance lease receivables
Tagihan anjak piutang	44.049	-	-	-	-	-	44.049	Factoring receivables
Piutang pembiayaan	8.429.005	-	-	-	-	-	8.429.005	Consumer financing
Piutang jual dan sewa balik	33.148	-	-	-	-	-	33.148	Sales and lease-back receivables
Piutang hasil investasi	61.611	-	-	-	-	-	61.611	Investment income receivables
Piutang asuransi	-	-	-	360.264	-	-	360.264	Insurance receivables
Investasi	46.729.379	-	-	-	-	-	46.729.379	Investments

PT PANINVEST Tbk DAN ENTITAS ANAKNYA
CATATAN ATAS LAPORAN KEUANGAN
KONSOLIDASIAN
31 Desember 2023

Dan untuk Tahun yang Berakhir pada Tanggal tersebut
(Disajikan dalam Jutaan Rupiah,
kecuali dinyatakan lain)

PT PANINVEST Tbk AND ITS SUBSIDIARIES
NOTES TO CONSOLIDATED FINANCIAL
STATEMENTS

December 31, 2023
And for the Year then Ended
(Expressed in Millions of Rupiah,
unless otherwise stated)

71. MANAJEMEN RISIKO (lanjutan)

B. Risiko Keuangan (lanjutan)

a. Risiko kredit (lanjutan)

2023 (lanjutan) / (continued)

	Tidak jatuh tempo ataupun tidak mengalami penurunan nilai / Neither past due nor impaired			Telah jatuh tempo namun tidak mengalami penurunan nilai / Past due but not impaired	Mengalami penurunan nilai / Impaired	Cadangan / Allowance	Total / Total	
	Tingkatan Tinggi / High Grade	Tingkat Standar / Standard Grade	Tingkat Sub-standar / Sub-standard Grade					
Efek yang dibeli dengan janji dijual kembali	4.826.791	-	-	-	-	-	4.826.791	Securities purchased with agreements to resell
Pinjaman polis	-	1.652	-	-	-	-	1.652	Policy loans
Piutang lain-lain	-	26.986	-	-	-	-	26.986	Other receivables
Total	213.916.973	28.638	-	360.264	-	-	214.305.875	Total

2022

	Tidak jatuh tempo ataupun tidak mengalami penurunan nilai / Neither past due nor impaired			Telah jatuh tempo namun tidak mengalami penurunan nilai / Past due but not impaired	Mengalami penurunan nilai / Impaired	Cadangan / Allowance	Total / Total	
	Tingkatan Tinggi / High Grade	Tingkat Standar / Standard Grade	Tingkat Sub-standar / Sub-standard Grade					
Kas dan setara kas	21.612.341	-	-	-	-	-	21.612.341	Cash and cash equivalents
Kredit	123.269.582	-	-	-	-	-	123.269.582	Loans
Piutang sewa pembiayaan	272.141	-	-	-	-	-	272.141	Finance lease receivables
Tagihan anjak piutang	50.420	-	-	-	-	-	50.420	Factoring receivables
Piutang pembiayaan	6.795.450	-	-	-	-	-	6.795.450	Consumer financing
Piutang jual dan sewa balik	55.187	-	-	-	-	-	55.187	Sales and lease back receivables
Piutang hasil investasi	54.692	-	-	-	-	-	54.692	Investment income receivables
Piutang asuransi	-	-	-	294.968	-	-	294.968	Insurance receivables
Investasi	41.667.132	-	-	-	-	-	41.667.132	Investments
Efek yang dibeli dengan janji dijual kembali	10.642.145	-	-	-	-	-	10.642.145	Securities purchased with agreements to resell
Pinjaman polis	-	1.423	-	-	-	-	1.423	Policy loans
Piutang lain-lain	-	33.846	-	-	-	-	33.846	Other receivables
Total	204.419.090	35.269	-	294.968	-	-	204.749.327	Total

Aset keuangan dikategorikan berdasarkan pengalaman Grup atas penagihan aset keuangan tersebut baik dengan pihak berelasi dan pihak ketiga sebagai berikut:

- Aset tingkat tinggi termasuk penempatan deposito pada pihak atau bank dengan peringkat yang baik. Untuk piutang, pada tanggal laporan keuangan konsolidasian meliputi, pemegang polis, reasuradur dan pihak lain yang membayar tepat waktu, dengan saldo kredit yang baik dan tidak memiliki riwayat gagal bayar selama periode. Penyelesaian kredit diperoleh dari pihak tertagih sesuai kontrak tanpa upaya penagihan yang signifikan.

The financial assets are categorized based on the Group's collection experience with related and third parties as follows:

- High grade assets include deposits to counterparties with good rating or bank standing. For receivables, this covers, as of reporting date, accounts of good paying policyholders, reinsurance and other parties, with good credit standing and with no history of account treatment for a defined period. Settlements are obtained from counterparties following the terms of the contracts without much collection effort.

PT PANINVEST Tbk DAN ENTITAS ANAKNYA
CATATAN ATAS LAPORAN KEUANGAN
KONSOLIDASIAN
31 Desember 2023
Dan untuk Tahun yang Berakhir pada Tanggal tersebut
(Disajikan dalam Jutaan Rupiah,
kecuali dinyatakan lain)

PT PANINVEST Tbk AND ITS SUBSIDIARIES
NOTES TO CONSOLIDATED FINANCIAL
STATEMENTS
December 31, 2023
And for the Year then Ended
(Expressed in Millions of Rupiah,
unless otherwise stated)

71. MANAJEMEN RISIKO (lanjutan)

B. Risiko Keuangan (lanjutan)

a. Risiko kredit (lanjutan)

Aset keuangan dikategorikan berdasarkan pengalaman Grup atas penagihan aset keuangan tersebut baik dengan pihak berelasi dan pihak ketiga sebagai berikut: (lanjutan)

- Piutang tingkat standar termasuk akun-akun pemegang polis umum, reasuradur dan pihak-pihak lain yang membayar sesuai dengan jangka waktu kredit, serta pemegang polis baru, reasuradur baru dan pihak-pihak baru lainnya dimana riwayat kreditnya belum mencukupi. Beberapa peringatan dilakukan untuk memperoleh pelunasan dari pihak tertagih.
- Piutang tingkat sub-standar meliputi akun-akun pemegang polis, reasuradur dan pihak-pihak lain yang terlambat bayar serta pihak-pihak yang melakukan pembayaran setelah ditagih. Ada upaya khusus dari pihak Grup untuk menagih saldo piutang. Namun demikian, Grup tetap yakin bahwa piutang akan tertagih.
- Piutang yang telah jatuh tempo namun tidak mengalami penurunan nilai timbul pada saat pihak yang berutang gagal untuk melakukan pembayaran saat jatuh tempo.
- Piutang yang mengalami penurunan nilai dan aset keuangan tersedia untuk dijual meliputi akun-akun yang memiliki bukti objektif penurunan nilai, sehingga dengan demikian Grup memiliki cadangan yang cukup memadai.

Tabel di bawah ini menunjukkan analisis umur aset keuangan yang dimiliki oleh Grup yang telah jatuh tempo namun tidak mengalami penurunan nilai pada tanggal 31 Desember 2023 dan 2022:

71. RISKS MANAGEMENT (continued)

B. Financial Risk (continued)

a. Credit risk (continued)

The financial assets are categorized based on the Group's collection experience with related and third parties as follows: (continued)

- Standard grade receivables include accounts of standard paying policyholders, reinsurance and other parties, those whose payments are within the credit term, and new policyholders, reinsurance and other parties for which sufficient credit history has not been established. Some reminder follow-ups are performed to obtain settlements from counterparties.
- Sub-standard grade receivables include accounts of slow paying policyholders, reinsurance and other parties and those whose payments are received upon demand at report date. There is a persistent effort from the Group to collect the balances. However, the Group believes that these are still collectible.
- Past due but not impaired receivables arise when the counterparties failed to make payment when contractually due.
- Impaired receivables and available-for-sale financial assets include items with objective evidence of impairment in value, therefore appropriate allowances have been provided by the Group.

The table below shows the aging analysis of past due but not impaired financial assets that the Group held as of December 31, 2023 and 2022:

PT PANINVEST Tbk DAN ENTITAS ANAKNYA
CATATAN ATAS LAPORAN KEUANGAN
KONSOLIDASIAN
31 Desember 2023

Dan untuk Tahun yang Berakhir pada Tanggal tersebut
(Disajikan dalam Jutaan Rupiah,
kecuali dinyatakan lain)

PT PANINVEST Tbk AND ITS SUBSIDIARIES
NOTES TO CONSOLIDATED FINANCIAL
STATEMENTS

December 31, 2023
And for the Year then Ended
(Expressed in Millions of Rupiah,
unless otherwise stated)

71. MANAJEMEN RISIKO (lanjutan)

B. Risiko Keuangan (lanjutan)

a. Risiko kredit (lanjutan)

71. RISKS MANAGEMENT (continued)

B. Financial Risk (continued)

a. Credit risk (continued)

		2023								
		Telah jatuh tempo namun tidak mengalami penurunan nilai / Past due but not impaired								
Belum jatuh Tempo dan tidak Mengalami Penurunan nilai / Neither past due nor impaired		> 3 Bulan dan < 6 Bulan/ > 3 Months and < 6 Months		> 6 Bulan dan < 1 Tahun / > 6 Months and < 1 year		> 1 Tahun / > 1 year	Mengalami penurunan nilai / Impaired	Cadangan / Allowance	Total / Total	
		< 3 Bulan / < 3 Months	< 3 Bulan / < 3 Months	< 3 Bulan / < 3 Months	< 3 Bulan / < 3 Months					< 3 Bulan / < 3 Months
Kas dan setara kas	21.766.237	-	-	-	-	-	-	-	21.766.237	Cash and cash equivalents
Kredit Piutang sewa pembiayaan	131.498.273	-	-	-	-	-	-	-	131.498.273	Loans Finance lease receivables
Tagihan anjak piutang	528.480	-	-	-	-	-	-	-	528.480	Factoring receivables
Piutang pembiayaan	44.049	-	-	-	-	-	-	-	44.049	Consumer financing receivables
Piutang jual dan sewa balik	8.429.005	-	-	-	-	-	-	-	8.429.005	Sales and lease back receivables
Piutang hasil investasi	33.148	-	-	-	-	-	-	-	33.148	Investment income receivables
Piutang asuransi	61.611	-	-	-	-	-	-	-	61.611	Insurance receivables
Investasi	-	106.988	53.255	64.979	135.042	-	-	-	360.264	Investments purchased with agreements to resell
Efek yang dibeli dengan janji dijual kembali	46.729.379	-	-	-	-	-	-	-	46.729.379	Policy loans Other receivables
Pinjaman polis	4.826.791	-	-	-	-	-	-	-	4.826.791	
Piutang lain-lain	1.652	-	-	-	-	-	-	-	1.652	
Piutang lain-lain	26.986	-	-	-	-	-	-	-	26.986	
Total	213.945.611	106.988	53.255	64.979	135.042	-	-	-	214.305.875	Total
		2022								
		Telah jatuh tempo namun tidak mengalami penurunan nilai / Past due but not impaired								
Belum jatuh Tempo dan tidak Mengalami Penurunan nilai / Neither past due nor impaired		> 3 Bulan dan < 6 Bulan/ > 3 Months and < 6 Months		> 6 Bulan dan < 1 Tahun / > 6 Months and < 1 year		> 1 Tahun / > 1 year	Mengalami penurunan nilai / Impaired	Cadangan / Allowance	Total / Total	
		< 3 Bulan / < 3 Months	< 3 Bulan / < 3 Months	< 3 Bulan / < 3 Months	< 3 Bulan / < 3 Months					< 3 Bulan / < 3 Months
Kas dan setara kas	21.612.341	-	-	-	-	-	-	-	21.612.341	Cash and cash equivalents
Kredit Piutang sewa pembiayaan	123.269.582	-	-	-	-	-	-	-	123.269.582	Loans Finance lease receivables
Tagihan anjak piutang	272.141	-	-	-	-	-	-	-	272.141	Factoring receivables
Piutang pembiayaan	50.420	-	-	-	-	-	-	-	50.420	Consumer financing receivables
Piutang jual dan sewa balik	6.795.450	-	-	-	-	-	-	-	6.795.450	Sales and lease back receivables
Piutang hasil investasi	55.187	-	-	-	-	-	-	-	55.187	Investment income receivables
Piutang asuransi	54.692	-	-	-	-	-	-	-	54.692	Insurance receivables
Investasi	-	126.104	29.388	10.419	129.057	-	-	-	294.968	Investments purchased with agreements to resell
Efek yang dibeli dengan janji dijual kembali	41.667.132	-	-	-	-	-	-	-	41.667.132	Policy loans Other receivables
Pinjaman polis	10.642.145	-	-	-	-	-	-	-	10.642.145	
Piutang lain-lain	1.423	-	-	-	-	-	-	-	1.423	
Piutang lain-lain	33.846	-	-	-	-	-	-	-	33.846	
Total	204.454.359	126.104	29.388	10.419	129.057	-	-	-	204.749.327	Total

PT PANINVEST Tbk DAN ENTITAS ANAKNYA
CATATAN ATAS LAPORAN KEUANGAN
KONSOLIDASIAN
31 Desember 2023

Dan untuk Tahun yang Berakhir pada Tanggal tersebut
(Disajikan dalam Jutaan Rupiah,
kecuali dinyatakan lain)

PT PANINVEST Tbk AND ITS SUBSIDIARIES
NOTES TO CONSOLIDATED FINANCIAL
STATEMENTS

December 31, 2023
And for the Year then Ended
(Expressed in Millions of Rupiah,
unless otherwise stated)

71. MANAJEMEN RISIKO (lanjutan)

B. Risiko Keuangan (lanjutan)

b. Risiko pasar

Grup memiliki dan menggunakan berbagai instrumen keuangan dalam mengelola bisnisnya. Sebagai bagian dari bisnis asuransi, Grup menerima premi dari para pemegang polis dan menginvestasikan dana tersebut dalam berbagai jenis portofolio investasi. Hasil portofolio investasi inilah yang pada akhirnya menutup klaim para pemegang polis di kemudian hari. Oleh karena nilai wajar dari portofolio investasi tergantung pada pasar keuangan, yang mana dapat berubah dari waktu ke waktu, Grup memiliki eksposur risiko pasar.

Sebagai contoh, suatu peningkatan yang tidak diharapkan atas suku bunga atau penurunan indeks saham yang tidak diantisipasi dimana secara umum mungkin mengakibatkan penurunan signifikan nilai portofolio. Guna meminimalkan dampak perubahan pasar keuangan Grup, menerapkan sistem pemantauan berdasarkan berbagai pengukuran risiko, termasuk sensitivitas, durasi aset dan tolak ukur portofolio, sebagaimana disetujui oleh Direksi.

(i) Risiko nilai tukar mata uang asing

Risiko nilai tukar mata uang asing adalah risiko dimana nilai wajar atau arus kas masa datang dari suatu instrumen keuangan akan berfluktuasi akibat perubahan nilai tukar mata uang asing. Risiko yang dihadapi oleh Grup sebagai akibat fluktuasi nilai tukar berasal dari rasio aset terhadap liabilitas dalam mata uang asing.

Strategi manajemen risiko Grup untuk meminimumkan dampak risiko yang mungkin terjadi yang diakibatkan oleh perubahan nilai tukar mata uang asing adalah dengan menyeimbangkan nilai aset dan liabilitas dalam mata uang asing dengan tujuan untuk menghindari risiko kerugian dari perubahan nilai tukar mata uang asing.

Tabel berikut ini menunjukkan aset dan liabilitas keuangan Grup dalam mata uang asing dan ekuivalennya dalam Rupiah pada tanggal 31 Desember 2023 dan 2022.

71. RISKS MANAGEMENT (continued)

B. Financial Risk (continued)

b. Market risk

The Group holds and uses many different financial instruments in managing its business. As part of the insurance operations, the Group collects premiums from the policyholders and invests them in a wide variety of investment portfolios. These investment portfolios ultimately cover the future claims by the policyholders. As the fair values of the investment portfolios depend on financial markets, which may change over time, the Group is exposed to market risks.

For example, an unexpected overall increase in interest rates or an unanticipated drop in equity markets may generally result to significant decrease in value of the portfolios. In order to limit the impact of any of these financial market changes, the Group applied a monitoring system which is based on a variety of different risk measures including sensitivities, asset durations as well as benchmark portfolio approved by the Directors.

(i) Foreign currency risk

Foreign exchange risk is the risk that the fair value or future cash flows of a financial instrument will fluctuate because of changes in foreign exchange rates. Risks faced by the Group as a result of fluctuations in exchange rates derived from the ratio of assets compared with liabilities denominated in foreign currencies.

The Group's risk management strategy to minimize the impact of possible risks resulting from changes in foreign currency exchange rate is by balancing value of assets and liabilities denominated in foreign currencies in order to avoid loss due to changes in foreign currency exchange rates.

The following table shows the Group's significant foreign currency-denominated financial assets and liabilities and their Rupiah equivalents as of December 31, 2023 and 2022.

PT PANINVEST Tbk DAN ENTITAS ANAKNYA
CATATAN ATAS LAPORAN KEUANGAN
KONSOLIDASIAN
31 Desember 2023

Dan untuk Tahun yang Berakhir pada Tanggal tersebut
(Disajikan dalam Jutaan Rupiah,
kecuali dinyatakan lain)

PT PANINVEST Tbk AND ITS SUBSIDIARIES
NOTES TO CONSOLIDATED FINANCIAL
STATEMENTS

December 31, 2023
And for the Year then Ended
(Expressed in Millions of Rupiah,
unless otherwise stated)

71. MANAJEMEN RISIKO (lanjutan)

B. Risiko Keuangan (lanjutan)

b. Risiko pasar (lanjutan)

(i) Risiko nilai tukar mata uang asing (lanjutan)

Posisi aset dan liabilitas dalam valuta asing
adalah sebagai berikut:

	<u>2023</u>	<u>2022</u>
Aset		
Kas	1.298.912	1.706.718
Bank	98.073	84.833
Giro pada Bank Indonesia	7.870.438	7.204.803
Giro pada bank lain	1.297.706	1.252.071
Penempatan pada Bank Indonesia dan bank lain	6.035.648	7.190.503
Piutang hasil investasi	61.611	54.692
Piutang premi	116.307	118.669
Piutang reasuransi	243.957	176.299
Pinjaman polis	1.652	1.423
Investasi	51.556.170	52.309.277
Kredit	131.498.273	123.269.582
Tagihan akseptasi	1.630.129	2.125.849
Aset lain-lain	7.733.781	6.814.679
Sub-total	<u>209.442.657</u>	<u>202.309.398</u>
Cadangan kerugian penurunan nilai	<u>(240.909)</u>	<u>(93.407)</u>
Total Aset	<u>209.201.748</u>	<u>202.215.991</u>
Liabilitas		
Utang reasuransi	153.678	82.064
Utang klaim	81.235	80.252
Beban akrual	1.235.551	1.148.705
Utang lain-lain	214.149	204.175
Liabilitas segera	56.332	43.504
Simpanan	134.863.866	132.577.906
Simpanan dari bank lain	2.420.728	2.548.103
Liabilitas akseptasi	1.641.363	2.137.042
Liabilitas lain-lain	196.140	188.028
Total Liabilitas	<u>140.863.042</u>	<u>139.009.779</u>
Dana syirkah temporer	<u>787</u>	<u>2.471</u>
Total Aset (Liabilitas dan Dana Syirkah Temporer) Bersih	<u>68.347.421</u>	<u>63.018.174</u>

71. RISKS MANAGEMENT (continued)

B. Financial Risk (continued)

b. Market risk (continued)

(i) Foreign currency risk (continued)

The balance of assets and liabilities
denominated in foreign currencies are as
follows:

Assets
Cash on hand
Cash in banks
Demand deposits with Bank Indonesia
Demand deposits with other banks
Placements with Bank Indonesia and other banks
Investment income receivables
Premium receivables
Reinsurance receivables
Policy loans
Investment Loans
Acceptances receivable
Other assets
Sub-total
Allowance for impairment losses
Total Assets
Liabilities
Reinsurance payables
Claims payables
Accrued expenses
Other payables
Liabilities payable immediately
Deposits
Deposits from other banks
Acceptances payable
Other liabilities
Total Liabilities
Temporary syirkah funds
Total Net Assets (Liabilities and Temporary Syirkah Funds)

PT PANINVEST Tbk DAN ENTITAS ANAKNYA
CATATAN ATAS LAPORAN KEUANGAN
KONSOLIDASIAN
31 Desember 2023
Dan untuk Tahun yang Berakhir pada Tanggal tersebut
(Disajikan dalam Jutaan Rupiah,
kecuali dinyatakan lain)

PT PANINVEST Tbk AND ITS SUBSIDIARIES
NOTES TO CONSOLIDATED FINANCIAL
STATEMENTS
December 31, 2023
And for the Year then Ended
(Expressed in Millions of Rupiah,
unless otherwise stated)

71. MANAJEMEN RISIKO (lanjutan)

B. Risiko Keuangan (lanjutan)

b. Risiko pasar (lanjutan)

(i) Risiko nilai tukar mata uang asing (lanjutan)

Posisi aset dan liabilitas dalam valuta asing adalah sebagai berikut:

<u>Aset</u>		2023		<u>Assets</u>
		<u>Mata Uang Asing/ in Foreign Currencies Dalam angka penuh/ In full amount</u>	<u>Ekuivalen dalam Rp/ Equivalent in Rp Rp Juta/ Rp Million</u>	
Kas	SGD	2.687.910	31.385	Cash on hand
	USD	1.997.504	30.756	
Bank	Lainnya/ others		5.977	Cash in banks
Giro pada Bank Indonesia	USD	36.913.262	568.354	Demand deposits with Bank Indonesia
Giro pada bank lain				Demand deposits with other banks
Pihak berelasi	AUD	18.824.828	198.052	Related parties
Pihak ketiga	NZD	2.361.256	23.059	
	JPY	3.620.755.81	394.228	Third parties
	USD	19.853.734	305.688	
	SGD	7.588.011	88.600	
	EUR	4.931.254	84.020	
	CAD	3.798.269	44.172	
	CNY	20.062.703	43.526	
	GBP	1.712.190	33.604	
	AUD	1.906.151	20.054	
	HKD	7.838.139	15.447	
	CHF	246.212	4.505	
Penempatan pada Bank Indonesia dan bank lain	USD	75.000.000	1.154.775	Placements with Bank Indonesia and other banks
	AUD	75.000.000	789.058	
	SGD	41.000.000	478.730	
	EUR	7.000.000	119.268	
	GBP	4.000.000	78.506	
	CNY	15.000.000	32.543	
	NZD	2.000.000	19.531	
Piutang hasil investasi	USD	178.193	2.747	Investment income receivables
Piutang premi	USD	1.097	17	Premium receivables
Piutang reasuransi	USD	10.994	169	Reinsurance receivables
Pinjaman polis	USD	17.598	271	Policy loans
Investasi	USD	106.097.346	1.633.931	Investment
	EUR	9.979.231	170.029	
Kredit	USD	414.435.92	6.381.070	Loans
	SGD	3.495.307	40.812	
Tagihan akseptasi	USD	34.503.455	531.250	Acceptances receivable
	JPY	1.110.847.03	120.949	
	EUR	2.853.420	48.617	
	CNY	3.487.666	7.566	
Aset lain-lain	USD	3.296.264	50.753	Other assets
	EUR	145.650	2.482	
	AUD	130.403	1.372	
	SGD	96.335	1.125	
	Lainnya/ others		356	
Sub-total			13.557.354	Sub-total

PT PANINVEST Tbk DAN ENTITAS ANAKNYA
CATATAN ATAS LAPORAN KEUANGAN
KONSOLIDASIAN
31 Desember 2023

Dan untuk Tahun yang Berakhir pada Tanggal tersebut
(Disajikan dalam Jutaan Rupiah,
kecuali dinyatakan lain)

PT PANINVEST Tbk AND ITS SUBSIDIARIES
NOTES TO CONSOLIDATED FINANCIAL
STATEMENTS

December 31, 2023
And for the Year then Ended
(Expressed in Millions of Rupiah,
unless otherwise stated)

71. MANAJEMEN RISIKO (lanjutan)

B. Risiko Keuangan (lanjutan)

b. Risiko pasar (lanjutan)

(i) Risiko nilai tukar mata uang asing (lanjutan)

Posisi aset dan liabilitas dalam valuta asing adalah sebagai berikut: (lanjutan)

71. RISKS MANAGEMENT (continued)

B. Financial Risk (continued)

b. Market risk (continued)

(i) Foreign currency risk (continued)

The balance of assets and liabilities denominated in foreign currencies are as follows: (continued)

		2023 (lanjutan / continued)		
		Mata Uang Asing/ in Foreign Currencies Dalam angka penuh/ In full amount	Ekuivalen dalam Rp/ Equivalent in Rp Rp Juta/ Rp Million	
<u>Aset (lanjutan)</u>				<u>Assets (continued)</u>
Cadangan kerugian penurunan nilai				Allowance for impairment losses
	USD	(15.500.327)	(238.659)	
	JPY	(11.747.528)	(1.279)	
	Lainnya/ Others		(971)	
Sub-total - cadangan kerugian penurunan nilai			(240.909)	Sub total - allowance for impairment losses
Total Aset			13.316.445	Total Assets
<u>Liabilitas</u>				<u>Liabilities</u>
Utang reasuransi	USD	63.703	982	Reinsurance payables
Utang klaim	USD	1.449.771	22.350	Claims payables
Beban akrual	USD	20.130	310	Accrued expenses
Utang lain-lain	USD	293	5	Other payables
				Liabilities payable
Liabilitas segera	USD	1.697.442	26.136	immediately
	CNY	6.641.893	14.410	
	SGD	523.254	6.110	
	JPY	40.554.209	4.416	
	EUR	155.175	2.644	
	Lainnya/ others		2.616	
Simpanan				Deposits
Pihak berelasi	USD	32.500.445	500.410	Related parties
	AUD	1.873.999	19.716	
	SGD	746.210	8.713	
	GBP	131.087	2.573	
	Lainnya/ others		298	
Pihak ketiga	USD	582.729.537	8.972.287	Third parties
	AUD	93.794.204	986.787	
	SGD	53.172.920	620.865	
	EUR	21.171.830	360.732	
	JPY	3.241.375.366	352.921	
	GBP	5.609.802	110.101	
	CNY	26.350.367	57.167	
	CAD	3.760.157	43.729	
	NZD	4.306.657	42.057	
	HKD	5.845.486	11.520	
	CHF	234.844	4.297	
Simpanan dari bank lain	USD	13.780	212	Deposits from other bank
Liabilitas akseptasi	USD	34.550.833	531.979	Acceptances payable
	JPY	1.118.921.073	121.828	
	EUR	2.882.400	49.111	
	CNY	3.488.127	7.567	

PT PANINVEST Tbk DAN ENTITAS ANAKNYA
CATATAN ATAS LAPORAN KEUANGAN
KONSOLIDASIAN
31 Desember 2023
Dan untuk Tahun yang Berakhir pada Tanggal tersebut
(Disajikan dalam Jutaan Rupiah,
kecuali dinyatakan lain)

PT PANINVEST Tbk AND ITS SUBSIDIARIES
NOTES TO CONSOLIDATED FINANCIAL
STATEMENTS
December 31, 2023
And for the Year then Ended
(Expressed in Millions of Rupiah,
unless otherwise stated)

71. MANAJEMEN RISIKO (lanjutan)

B. Risiko Keuangan (lanjutan)

b. Risiko pasar (lanjutan)

(i) Risiko nilai tukar mata uang asing (lanjutan)

71. RISKS MANAGEMENT (continued)

B. Financial Risk (continued)

b. Market risk (continued)

(i) Foreign currency risk (continued)

		2023 (lanjutan / continued)		
		Mata Uang Asing/ in Foreign Currencies	Ekuivalen dalam Rp/ Equivalent in Rp	
		Dalam angka penuh/ In full amount	Rp Juta/ Rp Million	
<u>Liabilitas (lanjutan)</u>				<u>Liabilities (continued)</u>
				<i>Other liabilities</i>
	Liabilitas lain-lain	USD 10.004.242	154.035	
		JPY 311.677.669	33.935	
		EUR 448.707	7.645	
	Lainnya/ others		525	
	Total Liabilitas		13.080.989	Total Liabilities
	Dana syirkah temporer	USD 51.143	787	<i>Temporary syirkah funds</i>
	Total Aset (Liabilitas dan Dana Syirkah Temporer Bersih)		234.669	Total Net Assets (Liabilities and Temporary Syirkah Funds)
		2022		
		Mata Uang Asing/ in Foreign Currencies	Ekuivalen dalam Rp/ Equivalent in Rp	
		Dalam angka penuh/ In full amount	Rp Juta/ Rp Million	
<u>Aset</u>				<u>Assets</u>
	Kas	SGD 5.592.209	64.830	<i>Cash on hand</i>
		USD 2.769.201	43.110	
	Bank		12.254	<i>Cash in banks</i>
	Giro pada Bank Indonesia	USD 41.331.172	643.423	<i>Demand deposits with Bank Indonesia</i>
	Giro pada bank lain Pihak berelasi	AUD 8.212.417	86.707	<i>Demand deposits with other banks Related parties</i>
		NZD 5.388.197	53.080	
	Pihak ketiga	JPY 2.522.078.515	297.126	<i>Third parties</i>
		USD 13.946.706	217.114	
		SGD 12.797.573	148.361	
		CNY 55.266.520	123.493	
		EUR 6.651.390	110.290	
		GBP 3.248.113	61.019	
		CAD 4.642.657	53.327	
		AUD 2.925.860	30.891	
		HKD 7.142.404	14.260	
		CHF 412.685	6.944	
	Penempatan pada Bank Indonesia dan bank lain	USD 109.000.000	1.696.858	<i>Placements with Bank Indonesia and other banks</i>
		AUD 97.500.000	1.029.393	
		SGD 41.000.000	475.308	
		EUR 9.000.000	149.235	
		GBP 7.000.000	131.503	

PT PANINVEST Tbk DAN ENTITAS ANAKNYA
CATATAN ATAS LAPORAN KEUANGAN
KONSOLIDASIAN
31 Desember 2023

Dan untuk Tahun yang Berakhir pada Tanggal tersebut
(Disajikan dalam Jutaan Rupiah,
kecuali dinyatakan lain)

PT PANINVEST Tbk AND ITS SUBSIDIARIES
NOTES TO CONSOLIDATED FINANCIAL
STATEMENTS

December 31, 2023
And for the Year then Ended
(Expressed in Millions of Rupiah,
unless otherwise stated)

71. MANAJEMEN RISIKO (lanjutan)

B. Risiko Keuangan (lanjutan)

b. Risiko pasar (lanjutan)

(i) Risiko nilai tukar mata uang asing (lanjutan)

Posisi aset dan liabilitas dalam valuta asing
adalah sebagai berikut: (lanjutan)

71. RISKS MANAGEMENT (continued)

B. Financial Risk (continued)

b. Market risk (continued)

(i) Foreign currency risk (continued)

The balance of assets and liabilities
denominated in foreign currencies are as
follows: (continued)

		2022 (lanjutan / continued)		
		Mata Uang Asing/ in Foreign Currencies Dalam angka penuh/ In full amount	Ekuivalen dalam Rp/ Equivalent in Rp Rp Juta/ Rp Million	
<u>Aset (lanjutan)</u>				<u>Assets (continued)</u>
Piutang hasil investasi	USD	157.984	2.486	Investment income receivables
Piutang premi	USD	1.265	21	Premium receivables
Piutang reasuransi	USD	745	12	Reinsurance receivables
Pinjaman polis	USD	18.599	293	Policy loans
Investasi	USD	131.021.158	2.042.478	Investment
	EUR	12.971.336	215.087	
Kredit	USD	419.906.327	6.536.892	Loans
	SGD	3.488.411	40.441	
Tagihan akseptasi	USD	70.194.700	1.092.756	Acceptances receivable
	JPY	137.883.188	16.244	
	EUR	191.409	3.174	
	CNY	280.365	626	
Aset lain-lain	USD	3.122.311	48.607	Other assets
	EUR	178.548	2.961	
	SGD	165.965	1.924	
	AUD	105.509	1.114	
	GBP	1.985	37	
Sub-total			15.453.679	Sub-total
Cadangan kerugian penurunan nilai	USD	(5.829.476)	(90.750)	Allowance for impairment losses
	SGD	(218.140)	(2.529)	
	Lainnya/ Others		(128)	
Sub-total - cadangan kerugian penurunan nilai			(93.407)	Sub total - allowance for impairment losses
Total Aset			15.360.272	Total Assets
<u>Liabilitas</u>				<u>Liabilities</u>
Utang reasuransi	USD	42.504	669	Reinsurance payables
Utang klaim	USD	1.299.029	20.435	Claims payables
Beban akrual	USD	20.130	317	Accrued expenses
Utang lain-lain	USD	483	8	Other payables
Liabilitas segera	USD	1.808.307	28.151	Liabilities payable immediately
	CNY	2.788.732	6.231	
	SGD	309.699	3.590	
	EUR	141.184	2.341	
	JPY	12.980.315	1.529	
	AUD	130.883	1.382	
	HKD	140.000	280	

PT PANINVEST Tbk DAN ENTITAS ANAKNYA
CATATAN ATAS LAPORAN KEUANGAN
KONSOLIDASIAN
31 Desember 2023
Dan untuk Tahun yang Berakhir pada Tanggal tersebut
(Disajikan dalam Jutaan Rupiah,
kecuali dinyatakan lain)

PT PANINVEST Tbk AND ITS SUBSIDIARIES
NOTES TO CONSOLIDATED FINANCIAL
STATEMENTS
December 31, 2023
And for the Year then Ended
(Expressed in Millions of Rupiah,
unless otherwise stated)

71. MANAJEMEN RISIKO (lanjutan)

B. Risiko Keuangan (lanjutan)

b. Risiko pasar (lanjutan)

(i) Risiko nilai tukar mata uang asing (lanjutan)

Posisi aset dan liabilitas dalam valuta asing adalah sebagai berikut: (lanjutan)

71. RISKS MANAGEMENT (continued)

B. Financial Risk (continued)

b. Market risk (continued)

(i) Foreign currency risk (continued)

The balance of assets and liabilities denominated in foreign currencies are as follows: (continued)

		2022 (lanjutan / continued)		
		Mata Uang		
		Asing/ in Foreign	Ekuivalen	
		Currencies	dalam Rp/	
		Dalam angka	Equivalent in	
		penuh/ In full amount	Rp	
			Rp Juta/ Rp Million	
<u>Aset (lanjutan)</u>				<u>Assets (continued)</u>
Simpanan				Deposits
	Pihak berelasi	USD	37.486.527	581.100
		AUD	1.932.093	20.399
		SGD	769.361	8.919
		GBP	260.215	4.888
	Lainnya/ others			1.166
	Pihak ketiga	USD	666.640.009	10.377.918
		AUD	104.067.559	1.098.733
		SGD	61.367.869	711.430
		EUR	28.059.396	465.273
		JPY	2.423.868.249	285.556
		GBP	9.631.992	180.947
		CNY	46.880.682	104.755
		NZD	5.290.125	52.114
		CAD	4.381.020	50.322
		HKD	6.203.757	12.386
		CHF	389.438	6.553
	Simpanan dari bank lain	USD	13.890	217
	Liabilitas akseptasi	USD	70.351.833	1.095.202
		JPY	138.690.000	16.339
		EUR	191.409	3.174
		CNY	280.365	626
	Liabilitas lain-lain	USD	11.734.691	182.680
		JPY	25.939.156	3.056
		EUR	79.285	1.315
	Lainnya/ others			977
	Total Liabilitas		<u>15.330.978</u>	<u>Total Liabilities</u>
	Dana syirkah temporer	Lainnya/ others		2.471
	Total Aset (Liabilitas dan Dana Syirkah Temporer Bersih)		<u><u>26.823</u></u>	Total Net Assets (Liabilities and Temporary Syirkah Funds)

PT PANINVEST Tbk DAN ENTITAS ANAKNYA
CATATAN ATAS LAPORAN KEUANGAN
KONSOLIDASIAN
31 Desember 2023

Dan untuk Tahun yang Berakhir pada Tanggal tersebut
(Disajikan dalam Jutaan Rupiah,
kecuali dinyatakan lain)

PT PANINVEST Tbk AND ITS SUBSIDIARIES
NOTES TO CONSOLIDATED FINANCIAL
STATEMENTS

December 31, 2023
And for the Year then Ended
(Expressed in Millions of Rupiah,
unless otherwise stated)

71. MANAJEMEN RISIKO (lanjutan)

B. Risiko Keuangan (lanjutan)

b. Risiko pasar (lanjutan)

(ii) Risiko suku bunga

Risiko suku bunga adalah risiko dimana nilai wajar atau arus kas masa depan dari instrumen keuangan akan berfluktuasi karena perubahan tingkat suku bunga. Risiko suku bunga yang dihadapi oleh pemegang polis berasal dari ketidakseimbangan antara tingkat suku bunga yang digunakan dalam perhitungan liabilitas kepada pemegang polis dengan tingkat suku bunga yang diperoleh dari portofolio investasi, khususnya atas produk-produk investasi yang nilainya dijamin oleh Grup.

Strategi manajemen risiko Grup untuk meminimumkan risiko suku bunga yang terjadi adalah dengan menyelaraskan tingkat suku bunga yang digunakan dalam perhitungan liabilitas dengan mempertimbangkan strategi investasi guna mencapai tingkat suku bunga yang diharapkan sesuai dengan profil produk investasi dan portofolionya. Strategi ini dilakukan secara berkala dan menerapkan prinsip kehati-hatian.

Selain BPI, Grup tidak memiliki instrumen keuangan bunga mengambang yang berdampak terhadap arus kas risiko suku bunga.

(iii) Risiko harga

Grup menghadapi risiko harga efek ekuitas karena investasi yang dimiliki oleh Grup dimana diklasifikasikan pada laporan posisi keuangan konsolidasian baik sebagai yang diukur pada nilai wajar melalui laba rugi. Grup tidak memiliki risiko harga komoditas. Untuk mengelola risiko harga yang timbul dari investasi pada efek, Grup melakukan diversifikasi portofolionya. Diversifikasi portofolionya ini dilakukan sesuai dengan batasan yang ditetapkan oleh Grup.

71. RISKS MANAGEMENT (continued)

B. Financial Risk (continued)

b. Market risk (continued)

(ii) Interest rate risk

Interest rate risk is the risk that the fair value or future cashflows of financial instrument will fluctuate because of changes in market interest rate. The interest rate risk currently faced by the policyholders is the mismatch between interest rate used in calculating the liabilities to policyholders with the interest earned from the investment portfolio, especially for products whose values are guaranteed by the Group.

The Group's risk management strategy to minimize the interest rate risk is to align the interest rate assumption used in calculating the liabilities by adopting investment strategies to achieve the interest rate that is expected in accordance with the investment product profiles and portfolios. This strategy is carried out regularly and adopted using the prudent principles.

Except BPI, The Group has no significant exposure to interest rate risk as it has no financial instrument with floating interest rate.

(iii) Price risk

The Group is exposed to equity securities price risk because of the investments held by the Group and classified on the consolidated statement of financial position either as at fair value through profit or loss. The Group is not exposed to commodity price risk. To manage its price risk arising from investments in securities, The Group diversifies its portfolio. Diversification of the portfolio is done in accordance with the limits set by the Group.

PT PANINVEST Tbk DAN ENTITAS ANAKNYA
CATATAN ATAS LAPORAN KEUANGAN
KONSOLIDASIAN
31 Desember 2023

Dan untuk Tahun yang Berakhir pada Tanggal tersebut
 (Disajikan dalam Jutaan Rupiah,
 kecuali dinyatakan lain)

PT PANINVEST Tbk AND ITS SUBSIDIARIES
NOTES TO CONSOLIDATED FINANCIAL
STATEMENTS

December 31, 2023
And for the Year then Ended
(Expressed in Millions of Rupiah,
unless otherwise stated)

71. MANAJEMEN RISIKO (lanjutan)

B. Risiko Keuangan (lanjutan)

b. Risiko pasar (lanjutan)

(iii) Risiko harga (lanjutan)

Tabel berikut menggambarkan sensitivitas atas indeks perubahan harga yang memungkinkan, dengan semua variabel lain dianggap konstan, terhadap laba dan ekuitas Grup setelah pajak untuk tahun yang berakhir pada tanggal 31 Desember 2023 dan 2022:

		2023			
		Efeknya pada/ Effect on			
Tingkat Sensitivitas /	Sensitivity Rate	Laba Rugi /	Ekuitas /		
		Profit or loss	Equity		
Efek ekuitas (saham)	1,9%	980	1.442		Equity securities (shares)
Unit penyertaan reksa dana	4,04%	173.973	173.973		Mutual fund
Efek utang (obligasi)	5,7%	7.884	159.110		Debt securities (bonds)
		2022			
		Efeknya pada/ Effect on			
Tingkat Sensitivitas /	Sensitivity Rate	Laba Rugi /	Ekuitas /		
		Profit or loss	Equity		
Efek ekuitas (saham)	2,7%	1.027	1.852		Equity securities (shares)
Unit penyertaan reksa dana	3,1%	85.482	85.482		Mutual fund
Efek utang (obligasi)	1,4%	11.850	48.262		Debt securities (bonds)

c. Risiko likuiditas

Risiko yang dihadapi Grup berkaitan dengan likuiditas adalah risiko saat pemegang polis melakukan penarikan dana, misalnya ketika nilai investasi polis atau nilai tunai polis dalam jumlah yang besar pada saat yang sama.

Secara umum hal ini terjadi ketika terdapat penarikan dana secara besar-besaran. Situasi ini terjadi apabila ada faktor-faktor negatif seperti situasi politik dan ekonomi makro yang memburuk yang memengaruhi pemegang polis untuk melakukan penebusan nilai investasi atau nilai tunai atau menghentikan investasi. Strategi manajemen risiko Grup untuk meminimalkan risiko likuiditas melalui prosedur penyeimbangan (*matching concept*) antara aset dan liabilitas, dimana Grup memperkirakan manfaat yang akan jatuh tempo dan bagaimana aset dialokasikan untuk pembayaran manfaat tersebut, baik dari jumlah dana maupun jangka waktu.

71. RISKS MANAGEMENT (continued)

B. Financial Risk (continued)

b. Market risk (continued)

(iii) Price risk (continued)

The following table demonstrates the sensitivity to a reasonably possible change in price, with all other variables held constant, of the profit and equity after tax for the years ended December 31, 2023 and 2022:

c. Liquidity risk

The risks faced by the Group is relating with liquidity risk which is the risk when the policyholders withdraw funds, i.e. investment value or the policy cash value in large amount at the same time.

In general it happens when there is a rush condition (mass withdrawal). This situation can occur when there are unusual negative factors, such as worsening political and macroeconomic affecting the policyholders that resulted in the policyholders' request to withdraw cash surrender or terminate the investment. The Group's risk management strategy to minimize liquidity risk is by implementing procedures for asset and liability in matching concept, in which Group estimates the benefits that will be due and how the assets are allocated to the payment of these benefits, both from the number of funds and time frames.

PT PANINVEST Tbk DAN ENTITAS ANAKNYA
CATATAN ATAS LAPORAN KEUANGAN
KONSOLIDASIAN
31 Desember 2023

Dan untuk Tahun yang Berakhir pada Tanggal tersebut
(Disajikan dalam Jutaan Rupiah,
kecuali dinyatakan lain)

PT PANINVEST Tbk AND ITS SUBSIDIARIES
NOTES TO CONSOLIDATED FINANCIAL
STATEMENTS

December 31, 2023

And for the Year then Ended
(Expressed in Millions of Rupiah,
unless otherwise stated)

71. MANAJEMEN RISIKO (lanjutan)

B. Risiko Keuangan (lanjutan)

c. Risiko likuiditas (lanjutan)

Selain itu Grup juga mempertimbangkan risiko sistematis yang dapat mengganggu stabilitas sistem keuangan Grup terkait dengan aktivitas penarikan dana secara besar-besaran dalam periode waktu yang sama, dengan cara melakukan analisis sensitivitas terhadap faktor-faktor yang memengaruhi risiko likuiditas Grup baik dalam kondisi normal ataupun tidak normal, mengembangkan sistem informasi yang akurat bagi pengambilan keputusan Grup dan menyusun proyeksi pendanaan dan kewajiban.

Tabel berikut ini menjelaskan tanggal jatuh tempo liabilitas keuangan Grup berdasarkan kontrak yang tidak didiskontokan pada tanggal 31 Desember 2023 dan 2022:

71. RISKS MANAGEMENT (continued)

B. Financial Risk (continued)

c. Liquidity risk (continued)

The Group also considers the systematic risk that can disrupt the stability of the Group's financial system due to large withdrawal activity of funds in a given period of time, such as perform the sensitivity analysis of the factors that affect the liquidity risk either in normal or abnormal conditions, developing an accurate information systems for decision-making, prepare future projections of funding and obligations.

The table below summarizes the maturity profile of the Group's financial liabilities based on contractual undiscounted payments as of December 31, 2023 and 2022:

	2023							
	Kurang dari 1 bulan / <i>Less than 1 month</i>	1 s/d 3 bulan / <i>1 to 3 months</i>	3 s/d 12 bulan / <i>3 to 12 months</i>	1 s/d 5 tahun / <i>1 to 5 Years</i>	Di atas 5 Tahun / <i>Above 5 Years</i>	Total / <i>Total</i>	Seperti yang dilaporkan / <i>As reported</i>	
Liabilitas Keuangan								Financial Liabilities
Utang reasuransi	92.173	61.505	-	-	-	153.678	153.678	Reinsurance payables
Utang komisi	45.909	-	-	-	-	45.909	45.909	Commission payables
Utang klaim	81.235	-	-	-	-	81.235	81.235	Claims payables
Beban akrual	1.235.551	-	-	-	-	1.235.551	1.235.551	Accrued expenses
Liabilitas sewa	-	3.253	2.642	669	-	6.564	6.564	Lease liabilities
Utang lain-lain	214.149	-	-	-	-	214.149	214.149	Others payables
Total	1.669.017	64.758	2.642	669	-	1.737.086	1.737.086	Total
	2022							
	Kurang dari 1 bulan / <i>Less than 1 month</i>	1 s/d 3 bulan / <i>1 to 3 months</i>	3 s/d 12 bulan / <i>3 to 12 months</i>	1 s/d 5 tahun / <i>1 to 5 Years</i>	Di atas 5 Tahun / <i>Above 5 Years</i>	Total / <i>Total</i>	Seperti yang dilaporkan / <i>As reported</i>	
Liabilitas Keuangan								Financial Liabilities
Utang reasuransi	26.445	55.619	-	-	-	82.064	82.064	Reinsurance payables
Utang komisi	51.150	-	-	-	-	51.150	51.150	Commission payables
Utang klaim	80.252	-	-	-	-	80.252	80.252	Claims payables
Beban akrual	1.148.388	-	-	317	-	1.148.705	1.148.705	Accrued expenses
Liabilitas sewa	772	1.115	2.676	4.967	-	9.530	9.530	Lease liabilities
Utang lain-lain	204.175	-	-	-	-	204.175	204.175	Others payables
Total	1.511.182	56.734	2.676	5.284	-	1.575.876	1.575.876	Total

PT PANINVEST Tbk DAN ENTITAS ANAKNYA
CATATAN ATAS LAPORAN KEUANGAN
KONSOLIDASIAN
31 Desember 2023

Dan untuk Tahun yang Berakhir pada Tanggal tersebut
(Disajikan dalam Jutaan Rupiah,
kecuali dinyatakan lain)

PT PANINVEST Tbk AND ITS SUBSIDIARIES
NOTES TO CONSOLIDATED FINANCIAL
STATEMENTS

December 31, 2023

And for the Year then Ended
(Expressed in Millions of Rupiah,
unless otherwise stated)

71. MANAJEMEN RISIKO (lanjutan)

C. Risiko Perbankan

Organisasi manajemen risiko BPI melibatkan pengawasan dari Dewan Komisaris dan Direksi. Komite Pemantau Risiko merupakan komite risiko tertinggi di tingkat Dewan Komisaris yang bertanggung jawab untuk memberikan pengawasan atas pelaksanaan strategi dan kebijakan manajemen risiko serta mengevaluasi pelaksanaan tugas Komite Manajemen Risiko dan satuan kerja manajemen risiko Bank dan Entitas Anak.

Dewan Komisaris BPI mendelegasikan wewenang kepada Direksi untuk mengimplementasikan strategi manajemen risiko. Komite Manajemen Risiko dibentuk pada tingkat Direksi dan bertanggungjawab untuk memberikan rekomendasi kepada Direktur Utama dalam mengembangkan strategi dan kebijakan manajemen risiko, mengelola risiko secara keseluruhan di Bank dan Entitas Anak, serta perbaikan atas pelaksanaan strategi, kebijakan dan evaluasi atas permasalahan risiko yang signifikan.

Komite Audit BPI memiliki tanggung jawab untuk memantau kepatuhan terhadap kebijakan dan prosedur manajemen risiko dan untuk menelaah kecukupan kerangka manajemen risiko yang terkait dengan risiko-risiko yang dihadapi oleh Bank. Dalam menjalankan fungsinya ini, Komite Audit dibantu oleh Satuan Kerja Audit Internal.

Risiko yang timbul dari instrumen keuangan adalah risiko keuangan, termasuk diantaranya adalah risiko kredit, risiko likuiditas, risiko pasar dan risiko operasional.

Bank telah menerapkan manajemen risiko, antara lain dengan membentuk unit risiko pada Entitas Anak. Manajemen risiko pada Entitas Anak secara operasional dilakukan terpisah dari unit bisnis dan menjalankan fungsinya secara independen. Untuk mendukung penerapan manajemen risiko, pada struktur organisasi Entitas Anak juga dibentuk Komite Audit yang memiliki tanggung jawab untuk memantau Kepatuhan terhadap kebijakan dan prosedur manajemen risiko secara berkala, dan untuk menelaah kecukupan kerangka manajemen risiko yang terkait dengan risiko-risiko yang dihadapi oleh Entitas Anak Bank.

Disamping itu, Dewan Komisaris dan Direksi pada Entitas Anak secara aktif juga melakukan pemantauan, dan evaluasi terhadap pengendalian internal melalui laporan-laporan untuk digunakan sebagai dasar untuk merumuskan dan mengembangkan kebijakan yang tepat pada Entitas Anak Bank.

71. RISKS MANAGEMENT (continued)

C. Banking Risk

The organization of the BPI's risk management involves oversight from the Board of Commissioners and the Board of Directors. The Risk Oversight Committee is a highest risk committee at the Board of Commissioners' level who are responsible to oversight the implementation of risk management strategies and policies and evaluate implementation of duties of the Risk Management Committee and risk management working unit in the Bank and Subsidiaries.

The Board of Commissioners of BPI delegate authority to the Board of Directors to implement the risk management strategy. The Risk Management Committee is established at the Board of Directors' level and is responsible in providing recommendation to the President Director for developing the risk management strategy and policy, managing overall risk in the Bank and Subsidiaries, and improving the implementation of strategies, policies and evaluating significant risk issues.

BPI's Audit Committee is responsible for monitoring compliance with risk management policies and procedures and for reviewing the adequacy of the risk management framework in relation to the risks faced by the Bank. In performing the role, the Audit Committee is assisted by internal audit working unit.

The risks arising from the financial instruments are financial risks, which include credit and financing risk, liquidity risk, market risk and operational risk.

Subsidiary has implemented risk management, among others by establishing a risk unit in Subsidiary. Risk management in Subsidiary is operating separately from the business unit and conducting its function independently. To support the implementation of risk management, the Subsidiary has established Audit Committee in its organizational structure, which has responsibility to monitor the compliance of risk management policies and procedures on a regular basis, and to analyse the adequacy of risk management framework which related to the risks faced by the Bank's Subsidiary.

In addition, the Subsidiary's Board of Commissioners and Directors of BPI actively monitor and evaluate the internal controls, through the reports, as a basis in formulating and developing appropriate policies for the Bank's Subsidiary.

PT PANINVEST Tbk DAN ENTITAS ANAKNYA
CATATAN ATAS LAPORAN KEUANGAN
KONSOLIDASIAN
31 Desember 2023

Dan untuk Tahun yang Berakhir pada Tanggal tersebut
(Disajikan dalam Jutaan Rupiah,
kecuali dinyatakan lain)

PT PANINVEST Tbk AND ITS SUBSIDIARIES
NOTES TO CONSOLIDATED FINANCIAL
STATEMENTS

December 31, 2023

And for the Year then Ended
(Expressed in Millions of Rupiah,
unless otherwise stated)

71. MANAJEMEN RISIKO (lanjutan)

C. Risiko Perbankan (lanjutan)

BPI selaku entitas induk telah menerapkan manajemen risiko konsolidasian sesuai ketentuan OJK. Penerapan manajemen risiko konsolidasian antara lain mencakup laporan perhitungan Kecukupan Penyediaan Modal Minimum (KPMM) konsolidasian, Batas Maksimum Pemberian Kredit (BMPK) konsolidasian, laporan Profil Risiko konsolidasian, Tingkat Kesehatan Bank (*Risk-Based Bank Rating*) konsolidasian dan Internal *Capital Adequacy Assessment Process* (ICAAP) konsolidasian.

Manajemen Risiko Kredit

Risiko kredit adalah risiko kerugian akibat kegagalan pihak lain dalam memenuhi kewajibannya kepada BPI dan/atau Entitas Anak, termasuk risiko kredit akibat kegagalan debitur, terkonsentrasinya penyediaan dana (risiko konsentrasi kredit), kegagalan pihak lawan (*counterparty credit risk*), kegagalan settlement (*settlement risk*), dan *country risk*. Eksposur risiko kredit pada Bank terutama muncul dari kegiatan perkreditan maupun aktivitas lainnya seperti pembiayaan perdagangan (*trade finance*), treasury dan investasi. Eksposur risiko kredit juga dapat meningkat karena adanya konsentrasi kredit pada debitur, wilayah geografis, produk, jenis pembiayaan atau lapangan usaha tertentu. Tujuan dari pengelolaan risiko kredit adalah untuk mengendalikan dan mengelola eksposur risiko kredit dalam indaka yang dapat diterima, sekaligus memaksimalkan *risk adjusted return*.

Risiko kredit dikelola melalui penetapan kebijakankebijakan dan proses-proses yang meliputi kriteria pemberian kredit, origination, persetujuan kredit, penetapan pricing, pemantauan, pengelolaan kredit bermasalah dan manajemen portofolio.

Untuk memastikan fungsi Manajemen Risiko berjalan dengan efektif, BPI telah membentuk Direktorat Manajemen Risiko yang memiliki peran dan tanggung jawab sebagai Satuan Kerja Manajemen Risiko (SKMR) yang merupakan unit kerja yang terpisah dan indakan nt dari risk taking unit dan unit Kerja pengendalian intern.

BPI juga memantau perkembangan portofolio kredit yang memungkinkan untuk melakukan indakan pencegahan secara tepat waktu apabila terjadi penurunan kualitas kredit.

71. RISKS MANAGEMENT (continued)

C. Banking Risk (continued)

As The parent entity, BPI has implemented consolidated risk management in accordance with OJK regulation. The Implementation of consolidated risk management among others include report of consolidated minimum Capital Adequacy Ratio (CAR), Legal Lending Limit (LLL), risk profile, Risk-Based Bank Rating and Internal Capital Adequacy Assessment Process (ICAAP).

Credit Risk Management

Credit risk is the risk due to failure of other parties to meet its obligation to BPI and/or Subsidiaries, including credit risk due to debtor failure, credit concentration risk, counterparty credit risk, settlement risk and country risk. Credit risk exposure at the Bank primarily arises from lending activities as well as other activities such as trade finance, treasury and investment. Credit risk exposure can also increase due to the concentration of credit on certain debtor, geographic region, products, type of financing or business field. The objective of credit risk management is to control and manage credit risk exposures within acceptable limits in accordance to risk appetite, while optimizing the risk adjusted returns.

Credit risk is managed through established policies and processes covering credit acceptance criteria, credit origination, approval, pricing, monitoring, problem loan management and portfolio management.

To ensure the risk management function operates effectively, BPI has established Risk Management Directorate which has role and responsibility as the Risk Management Working Unit (SKMR) and as a separate and independent working unit from the risk taking unit and internal control working unit.

BPI also closely monitors the performance of its loan portfolios, that enable to initiate preventive actions in a timely manner when deterioration is observed in credit quality.

PT PANINVEST Tbk DAN ENTITAS ANAKNYA
CATATAN ATAS LAPORAN KEUANGAN
KONSOLIDASIAN
31 Desember 2023
Dan untuk Tahun yang Berakhir pada Tanggal tersebut
(Disajikan dalam Jutaan Rupiah,
kecuali dinyatakan lain)

PT PANINVEST Tbk AND ITS SUBSIDIARIES
NOTES TO CONSOLIDATED FINANCIAL
STATEMENTS
December 31, 2023
And for the Year then Ended
(Expressed in Millions of Rupiah,
unless otherwise stated)

71. MANAJEMEN RISIKO (lanjutan)

C. Risiko Perbankan (lanjutan)

Manajemen Risiko Kredit (lanjutan)

a. Pengukuran Risiko Kredit

Klasifikasi Aset Keuangan

Klasifikasi aset keuangan dilakukan berdasarkan model bisnis BPI dalam mengelola aset keuangan dan pengujian karakteristik arus kas kontraktual (*Solely Payment of Principal & Interest* (SPPI)). Aset keuangan BPI diklasifikasikan sebagai berikut:

- Diukur pada nilai wajar melalui laba rugi
- Diukur pada nilai wajar melalui pendapatan komprehensif lain
- Diukur pada biaya perolehan diamortisasi

Pengukuran Kerugian Kredit Ekspektasian

Perhitungan pencadangan BPI mengacu pada PSAK 71. PSAK 71 memperkenalkan metode kerugian kredit ekspektasian dalam mengukur kerugian instrumen keuangan akibat penurunan nilai instrumen, berbeda dengan PSAK 55 sebelumnya yang mengakui kerugian kredit pada saat peristiwa kerugian kredit terjadi, PSAK 71 mensyaratkan pengakuan segera atas dampak perubahan kerugian kredit ekspektasian setelah pengakuan awal aset keuangan.

BPI juga telah menerapkan perhitungan Kerugian Kredit Ekspektasian mengacu pada prinsip-prinsip PSAK 71 sesuai ketentuan Regulator, dimana menghitung pencadangan Kerugian Kredit Ekspektasian secara forward-looking, Bank menggunakan 2 (dua) metode perhitungan, yaitu:

- Perhitungan secara kolektif, yaitu perhitungan kerugian kredit ekspektasian secara portofolio untuk lini bisnis. Pada metode ini, Bank menggunakan rating/umur tunggakan sebagai basis dalam penentuan model PD (*Probability of Default*) untuk masing-masing Debitur. Sedangkan untuk model LGD mempertimbangkan nilai *Recovery* dan EAD (*Exposure at Default*) merupakan posisi semua on balance sheet and off balance sheet.

71. RISKS MANAGEMENT (continued)

C. Banking Risk (continued)

Credit Risk Management (continued)

a. Credit Risk Measurement

Classification of Financial Assets

The classification of financial assets is based on BPI's business model in managing financial assets and testing the characteristics of contractual cash flows (*Solely Payment of Principal & Interest* (SPPI)). BPI's financial assets are classified as follows:

- Measured at fair value through profit and loss (FVTPL)
- Measured at fair value through other comprehensive income (FVTOCI)
- Measured at amortized cost

Measurement of Expected Credit Loss

Calculation of allowance for impairment loss refers to PSAK 71. PSAK 71 introduces the expected credit loss method in measuring financial instrument losses, which changes from the previous PSAK 55 which recognized credit losses when the credit loss event occurred, PSAK 71 required the immediate recognition of the effect of changes in expected credit losses after the initial recognition of the financial asset.

BPI has also implemented the calculation of Expected Credit Loss which refers to the principles of PSAK 71 that is in accordance with the Regulators' provisions, which calculates the allowance for Expected Credit Loss in a forward-looking approach, the Bank uses 2 (two) calculation methods, as follow:

- Collective calculation, which is the calculation of expected credit loss by Portfolio for business lines of the Bank. In this method, the Bank uses the rating/age of arrears as the basis for determining the PD (*Probability of Default*) model for each debtor. Meanwhile, the LGD model considers the value of recovery and EAD (*Exposure at Default*) that is including all assets on balance sheet and off balance sheet.

PT PANINVEST Tbk DAN ENTITAS ANAKNYA
CATATAN ATAS LAPORAN KEUANGAN
KONSOLIDASIAN
31 Desember 2023

Dan untuk Tahun yang Berakhir pada Tanggal tersebut
(Disajikan dalam Jutaan Rupiah,
kecuali dinyatakan lain)

PT PANINVEST Tbk AND ITS SUBSIDIARIES
NOTES TO CONSOLIDATED FINANCIAL
STATEMENTS

December 31, 2023
And for the Year then Ended
(Expressed in Millions of Rupiah,
unless otherwise stated)

71. MANAJEMEN RISIKO (lanjutan)

C. Risiko Perbankan (lanjutan)

Manajemen Risiko Kredit (lanjutan)

a. Pengukuran Risiko Kredit (lanjutan)

- b. Perhitungan secara individu, untuk portofolio besar dengan kondisi yang mengalami penurunan nilai dan eksposur di atas Rp 15 miliar. Perhitungan ini menggunakan pendekatan DCF (Discounted Cash Flow) atau pendekatan agunan (Collateral) yang dihitung secara individu.

Kriteria Penentuan Stage

PSAK 71 mensyaratkan BPI untuk mengelompokkan aset keuangan ke dalam tiga tahapan penurunan nilai (*stage 1, stage 2, dan stage 3*) dengan menentukan apakah terjadi peningkatan risiko kredit yang signifikan.

BPI mengukur cadangan kerugian sejumlah kerugian kredit ekspektasian 12 bulan untuk aset keuangan yang memiliki risiko kredit rendah pada tanggal pelaporan (*stage 1*) dan kerugian kredit ekspektasian sepanjang umur untuk aset keuangan yang mengalami peningkatan risiko kredit yang signifikan (*stage 2 dan stage 3*).

Pada setiap tanggal pelaporan, BPI menilai apakah risiko kredit atas instrumen keuangan telah meningkat secara signifikan (SICR) sejak pengakuan awal. Dalam melakukan penilaian tersebut, BPI membandingkan risiko gagal bayar pada saat pengakuan awal serta mempertimbangkan informasi yang wajar dan didukung yang tersedia tanpa biaya atau upaya berlebihan, yang merupakan indikasi peningkatan risiko kredit secara signifikan (SICR) sejak pengakuan awal.

Secara umum aset keuangan dengan tunggakan 30 hari atau lebih dan belum mengalami penurunan nilai akan selalu dianggap telah mengalami peningkatan risiko kredit yang signifikan (SICR).

Aset keuangan hanya akan dianggap mengalami penurunan nilai dan kerugian kredit ekspektasian sepanjang umurnya diakui, jika terdapat bukti objektif penurunan nilai yang dapat diobservasi, termasuk antara lain gagal bayar (memiliki tunggakan lebih dari 90 hari) atau mengalami kesulitan keuangan yang signifikan.

71. RISKS MANAGEMENT (continued)

C. Banking Risk (continued)

Credit Risk Management (continued)

a. Credit Risk Measumenet (continued)

- b. Individual calculations, for large exposure portfolios with impaired conditions and exposures above Rp 15 billion. This calculation uses the DCF (Discounted Cash Flow) or Collateral approach which is calculated in individual level.

Stage Criteria

PSAK 71 requires BPI to classify financial assets into three stages of impairment (*stage 1, stage 2, and stage 3*) by determining whether there is a significant increase in credit risk.

BPI measures the allowance for impairment losses in the amount of 12 months expected credit loss for financial assets with low credit risk at the reporting date (*stage 1*) and lifetime expected credit loss for financial assets that experience a significant increase in credit risk (*stage 2 and stage 3*).

At each reporting date, BPI assesses whether credit risk on financial instruments has increased significantly (SICR) since initial recognition. In conducting this assessment, BPI compares the risk of default at initial recognition and considers reasonable and supportable information that is available without undue cost or effort, which is an indication of a significant increase in credit risk (SICR) since initial recognition.

In general, financial assets with arrears of 30 days or more and have not experienced a impairment in value will always be considered to have experienced a significant increase in credit risk (SICR).

Financial assets will only be deemed impaired and expected credit losses are recognized throughout their life, if there is observable objective evidence of impairment, such as default (having arrears of more than 90 days) or experiencing significant financial difficulties.

PT PANINVEST Tbk DAN ENTITAS ANAKNYA
CATATAN ATAS LAPORAN KEUANGAN
KONSOLIDASIAN
31 Desember 2023

Dan untuk Tahun yang Berakhir pada Tanggal tersebut
(Disajikan dalam Jutaan Rupiah,
kecuali dinyatakan lain)

PT PANINVEST Tbk AND ITS SUBSIDIARIES
NOTES TO CONSOLIDATED FINANCIAL
STATEMENTS

December 31, 2023
And for the Year then Ended
(Expressed in Millions of Rupiah,
unless otherwise stated)

71. MANAJEMEN RISIKO (lanjutan)

C. Risiko Perbankan (lanjutan)

Manajemen Risiko Kredit (lanjutan)

a. Pengukuran Risiko Kredit (lanjutan)

Informasi Terkait *Forward-Looking*

Lingkungan ekonomi yang berkembang adalah penentu utama dari kemampuan nasabah BPI untuk memenuhi kewajiban mereka saat jatuh tempo. Ini adalah prinsip dasar PSAK 71 bahwa potensi kerugian di masa depan harus bergantung tidak hanya pada kesehatan ekonomi saat ini, tetapi juga harus memperhitungkan kemungkinan perubahan pada lingkungan ekonomi. Misalnya jika BPI mengantisipasi perlambatan tajam dalam ekonomi dunia, BPI harus membentuk lebih banyak cadangan saat ini untuk menyerap kerugian kredit yang kemungkinan akan terjadi dalam waktu dekat.

Macroeconomic Variables (MEV), merupakan salah satu parameter/komponen pada perhitungan kerugian kredit ekspektasian secara pendekatan *forward-looking*. BPI juga menetapkan variabel makro ekonomi secara berkala dan mengkorelasikan terhadap model- model PSAK 71. MEV yang digunakan BPI antara lain GDP Indonesia, Inflasi, *7 days repo rate*, kurs USDIDR, harga minyak dunia dan suku bunga USD 3-month.

Perhitungan cadangan kerugian penurunan nilai ("ECL") bergantung pada beberapa variabel dan pada dasarnya tidak linear serta tergantung pada portofolio yang menyiratkan bahwa tidak ada analisis tunggal yang dapat sepenuhnya menunjukkan sensitivitas kerugian kredit ekspektasian terhadap perubahan dalam MEV. BPI berkeyakinan bahwa sensitivitas harus dilakukan terhadap seluruh variabel, bukan hanya variabel tunggal, karena hal ini sejalan dengan sifat multi-variabel dari perhitungan ECL

71. RISKS MANAGEMENT (continued)

C. Banking Risk (continued)

Credit Risk Management (continued)

a. Credit Risk Measumenet (continued)

Forward-Looking Information

The evolving economic environment is a determinant key of the BPI's customers' ability to fulfill their obligations as they become due. It is a basic principle of PSAK 71 that potential future losses must depend not only on the current economic health, but must also consider the possible changes in the economic environment. For example if BPI anticipates a sharp slowdown in the world economy, BPI should create more allowance for the current time to absorb possible credit losses in the near future.

Macroeconomics Variables (MEV), is one of the parameters/components in calculating expected credit loss using a forward-looking approach. BPI also determines macroeconomic variables on a regular basis and correlates them with the PSAK 71 models. The MEV used by BPI includes Indonesian GDP, inflation, *7 days repo rate*, USDIDR exchange rate, world oil price and the USD 3-month LIBOR interest rate.

The calculation of allowance for impairment losses ("ECL") is dependent on several variables and is inherently non-linear and portfolio dependent which implies that no single analysis can fully demonstrate the sensitivity of expected credit loss to changes in MEV. BPI believes that sensitivity should be applied to all variables, not just single variables, as this is in line with the multi-variable nature of ECL calculations.

71. MANAJEMEN RISIKO (lanjutan)

71. RISKS MANAGEMENT (continued)

PT PANINVEST Tbk DAN ENTITAS ANAKNYA
CATATAN ATAS LAPORAN KEUANGAN
KONSOLIDASIAN
31 Desember 2023

Dan untuk Tahun yang Berakhir pada Tanggal tersebut
(Disajikan dalam Jutaan Rupiah,
kecuali dinyatakan lain)

PT PANINVEST Tbk AND ITS SUBSIDIARIES
NOTES TO CONSOLIDATED FINANCIAL
STATEMENTS

December 31, 2023
And for the Year then Ended
(Expressed in Millions of Rupiah,
unless otherwise stated)

C. Risiko Perbankan (lanjutan)

Manajemen Risiko Kredit (lanjutan)

a. Pengukuran Risiko Kredit (lanjutan)

Kesesuaian Model dengan Kondisi Ekonomi

Untuk evaluasi kesesuaian model dengan kondisi ekonomi dilakukan backtesting secara berkala minimal 1 tahun sekali. Model forward looking dibentuk dalam kondisi normal dengan data historis pembentuknya juga data-data pada saat kondisi normal sehingga proyeksi yang dihasilkan merupakan proyeksi kondisi normal. Pada situasi diluar normal dengan adanya pandemi Covid-19 dan adanya kebijakan relaksasi restrukturisasi kredit, maka model forward-looking yang telah dibentuk sebelumnya tidak dapat memproyeksikan kondisi dengan tepat dan memerlukan penyesuaian (adjustment).

Untuk mengatasi hal tersebut, BPI melakukan post model overlay dengan melakukan analisa terhadap debitur-debitur yang terdampak pandemi Covid-19 secara signifikan dan kredit-kredit yang direstrukturisasi untuk dapat melakukan penyesuaian pembentukan cadangan kerugian penurunan nilai sesuai dengan potensi risiko kreditnya.

Agunan

BPI menerapkan kebijakan dan praktik untuk memitigasi risiko kredit. Praktik yang umum dilakukan adalah dengan meminta agunan sebagai jaminan. BPI menerapkan berbagai panduan atas jenis-jenis agunan yang dapat diterima dalam rangka memitigasi risiko kredit. Jenis-jenis agunan yang diterima antara lain adalah hipotek, tanah dan bangunan, persediaan, piutang usaha dan instrumen keuangan.

C. Banking Risk (continued)

Credit Risk Management (continued)

a. Credit Risk Measumenet (continued)

Suitability of the Model with Economic Cibditions

To evaluate the suitability of the model with economic conditions, back testing is conducted periodically at least once a year. The forward looking model is formed in normal conditions with historical data forming it as well as data during normal conditions so that the resulting projection is a projection of normal conditions. In situations outside of normal, with the Covid-19 pandemic and the existence of a credit restructuring relaxation policy, the forward-looking model that has been formed previously cannot project conditions appropriately and requires adjustments.

To overcome the situation, BPI conducted a post model overlay by analyzing debtors who were significantly affected by the Covid-19 pandemic and restructured credits to be able to make adjustments to the formation of allowance for impairment losses in accordance with their potential credit risk.

Collateral

BPI implements policies and practices to mitigate credit risk. The most common practice is to receive collateral. BPI implements guidelines on the acceptability of specific collateral that can be accepted to mitigate the credit risk. The types of collateral accepted includes; mortgage, land and building, inventories, account receivable and financial instruments.

PT PANINVEST Tbk DAN ENTITAS ANAKNYA
CATATAN ATAS LAPORAN KEUANGAN
KONSOLIDASIAN
31 Desember 2023
Dan untuk Tahun yang Berakhir pada Tanggal tersebut
(Disajikan dalam Jutaan Rupiah,
kecuali dinyatakan lain)

PT PANINVEST Tbk AND ITS SUBSIDIARIES
NOTES TO CONSOLIDATED FINANCIAL
STATEMENTS
December 31, 2023
And for the Year then Ended
(Expressed in Millions of Rupiah,
unless otherwise stated)

C. Risiko Perbankan (lanjutan)

Manajemen Risiko Kredit (lanjutan)

a. Pengukuran Risiko Kredit (lanjutan)

Agunan (lanjutan)

Berikut adalah tabel eksposur kredit dibanding dengan nilai jaminan:

	2023						
	<u>Korporasi/ Corporate</u>	<u>Komersial/ Commercial</u>	<u>Retail/ Retail</u>	<u>Lembaga keuangan/ Financial Instituion</u>	<u>Karyawan/ Employee</u>	<u>Total / Total</u>	
Eksposur kredit	26.299.560	45.311.802	24.328.487	32.193.162	62.977	128.195.988	Credit exposure
Nilai jaminan							
berdasarkan penilaian yang dilakukan oleh Grup							Collateral Value based on Group's assessment
Total	140.580.621	135.351.869	47.020.712	23.047.132	75.069	346.075.403	
eksposur kredit tanpa jaminan	-	-	-	9.146.030	-	9.146.030	Total unsecured credit exposure
Porsi eksposur piutang tanpa jaminan	-	-	-	28,41%	-	7,13%	Unsecured portion of credit exposure
Jenis agunan							Types of collateral
Tanah dan bangunan	74.338.326	114.121.835	46.356.495	2.986.789	17.013	237.820.458	Land and buildings
Garansi	-	69.397	-	1.602.620	-	1.672.017	Personal guarantee
Mesin-							
mesin	9.554.383	991.462	-	-	-	10.545.845	Machineries
Kendaraan	600	1.135.777	1.961	7.805.807	1.042	8.945.187	Vehicles
Deposito dan tabungan	91.500	4.879.597	45.879	28.050	-	5.045.026	Deposits and savings
Kapal	3.854.815	-	-	-	-	3.854.815	Vessels
Lainnya	52.740.997	14.153.801	616.377	10.623.866	57.014	78.192.055	Others
Total	140.580.621	135.351.869	47.020.712	23.047.132	75.069	346.075.403	Total

C. Banking Risk (continued)

Credit Risk Management (continued)

a. Credit Risk Measumenet (continued)

Collateral (continued)

The credit exposure compared with the value of collateral are as follows:

PT PANINVEST Tbk DAN ENTITAS ANAKNYA
CATATAN ATAS LAPORAN KEUANGAN
KONSOLIDASIAN
31 Desember 2023

Dan untuk Tahun yang Berakhir pada Tanggal tersebut
(Disajikan dalam Jutaan Rupiah,
kecuali dinyatakan lain)

PT PANINVEST Tbk AND ITS SUBSIDIARIES
NOTES TO CONSOLIDATED FINANCIAL
STATEMENTS

December 31, 2023

And for the Year then Ended
(Expressed in Millions of Rupiah,
unless otherwise stated)

71. MANAJEMEN RISIKO (lanjutan)

C. Risiko Perbankan (lanjutan)

Manajemen Risiko Kredit (lanjutan)

a. Pengukuran Risiko Kredit (lanjutan)

Agunan

	2022						
	<u>Korporasi/ Corporate</u>	<u>Komersial/ Commercial</u>	<u>Retail/ Retail</u>	<u>Lembaga keuangan/ Financial Instiuition</u>	<u>Karyawan/ Employee</u>	<u>Jumlah/ Total</u>	
Eksposur kredit	27.631.799	40.575.160	21.216.881	30.153.577	63.423	119.640.840	Credit exposure
Nilai jaminan berdasarkan penilaian yang dilakukan oleh Grup	151.912.917	133.782.146	42.355.792	25.602.761	72.938	353.726.554	Collateral Value based on Group's assessment
Total eksposur kredit tanpa jaminan	-	-	-	4.550.816	-	4.550.816	Total unsecured credit exposure
Porsi eksposur piutang tanpa jaminan	-	-	-	15,09%	-	3,80%	Unsecured portion of credit exposure
Jenis agunan							Types of collateral
Tanah dan bangunan	78.626.305	114.465.904	41.976.347	3.864.575	13.843	238.946.974	Land and buldings
Garansi	13.029.681	3.826.196	199.695	2.015.739	-	19.071.311	Personal guarantee
Mesin-mesin	10.699.598	1.099.203	-	-	-	11.798.801	Machineries
Kendaraan	23.960	720.163	6.926	7.510.762	828	8.262.639	Vehicles
Deposito dan tabungan	93.760	4.270.312	34.271	69.550	-	4.467.893	Deposits and savings
Kapal	3.105.066	-	-	-	-	3.105.066	Vessels
Lainnya	46.334.547	9.400.368	138.553	12.142.135	58.267	68.073.870	Others
Total	151.912.917	133.782.146	42.355.792	25.602.761	72.938	353.726.554	Total

b. Pengendalian batas risiko dan kebijakan mitigasi

BPI mengelola, membatasi dan mengendalikan konsentrasi risiko kredit di manapun risiko tersebut teridentifikasi - secara khusus, terhadap debitur individu dan kelompok, dan industri serta geografis. BPI menentukan tingkat risiko kredit yang dimiliki dengan menetapkan batas jumlah risiko yang bisa diterima yang terkait dengan satu debitur, atau beberapa kelompok debitur, dan berdasarkan segmen geografis dan industri. Batas pemberian kredit ditelaah mengikuti perubahan pada kondisi pasar dan ekonomi dan telaahan kredit secara periodik dan penilaian atas kemungkinan wanprestasi.

71. RISKS MANAGEMENT (continued)

C. Banking Risk (continued)

Credit Risk Management (continued)

a. Credit Risk Measumenet (continued)

Collateral

b. Risk limit control and mitigation policies

BPI manages, limits and controls the credit risk's concentrations wherever the risk is identified - in particular, to individual counterparties and group, and industries and also geographical. BPI determined the levels of credit risk by applying limits on the amount of risk that can be accepted related to a debtor or a group of debtors, and based on geographic and industry segments. Legal lending limits are reviewed by following the change in the market and economic conditions and periodically credit reviews and assessment of the default probability.

PT PANINVEST Tbk DAN ENTITAS ANAKNYA
CATATAN ATAS LAPORAN KEUANGAN
KONSOLIDASIAN
31 Desember 2023
Dan untuk Tahun yang Berakhir pada Tanggal tersebut
(Disajikan dalam Jutaan Rupiah,
kecuali dinyatakan lain)

PT PANINVEST Tbk AND ITS SUBSIDIARIES
NOTES TO CONSOLIDATED FINANCIAL
STATEMENTS
December 31, 2023
And for the Year then Ended
(Expressed in Millions of Rupiah,
unless otherwise stated)

71. MANAJEMEN RISIKO (lanjutan)

C. Risiko Perbankan (lanjutan)

Manajemen Risiko Kredit (lanjutan)

c. Eksposur maksimum terhadap risiko kredit (setelah dikurangi cadangan kerugian penurunan nilai)

Tabel berikut menyajikan eksposur maksimum BPI dan entitas anaknya terhadap risiko kredit atas instrumen keuangan pada laporan posisi keuangan konsolidasian dan komitmen dan kontinjensi (rekening administratif), tanpa memperhitungkan agunan yang dimiliki atau jaminan kredit lainnya.

	2023	2022	
Laporan posisi keuangan:			<i>Statements of financial position:</i>
Kas	1.396.984	1.791.551	<i>Cash</i>
Giro pada Bank Indonesia	7.870.438	7.204.803	<i>Demand deposits with Bank Indonesia</i>
Giro pada bank lain	1.297.706	1.252.071	<i>Demand deposits with other banks</i>
Penempatan pada Bank Indonesia dan bank lain - bersih	6.035.648	7.190.503	<i>Placements with Bank Indonesia and other banks - net</i>
Efek-efek - bersih	1.067.013	1.601.311	<i>Securities - net</i>
Tagihan derivatif	20.437	29.385	<i>Derivative receivables</i>
Kredit - bersih	120.236.215	113.274.987	<i>Loans - net</i>
Tagihan anjak piutang - bersih	44.049	50.420	<i>Factoring receivables - net</i>
Efek yang dibeli dengan janji dijual kembali - bersih	4.826.791	10.642.145	<i>Securities purchased with agreements to resell - net</i>
Piutang jual dan sewa- balik - bersih	33.148	55.187	<i>Sales and lease- back receivables</i>
Piutang sewa pembiayaan - bersih	528.480	272.141	<i>Finance leases receivable - net</i>
Piutang pembiayaan konsumen - bersih	8.429.005	6.795.450	<i>Consumer financing receivables - net</i>
Tagihan akseptasi - bersih	1.630.129	2.125.849	<i>Acceptance receivables - net</i>
Obligasi pemerintah	37.943.621	31.797.107	<i>Government bonds</i>
Aset lain-lain	7.733.781	6.814.679	<i>Other assets</i>
Sub-total	<u>199.093.445</u>	<u>190.897.589</u>	<i>Sub-total</i>
Komitmen dan Kontinjensi:			<i>Commitments and Contingencies:</i>
Fasilitas kredit kepada nasabah yang belum digunakan	37.861.547	37.997.926	<i>Unused loan facilities</i>
Bank garansi yang diterbitkan <i>Irrevocable letters of credit</i> yang masih berjalan	1.387.672	1.715.621	<i>Guarantees issued</i>
	1.415.309	1.672.645	<i>Outstanding irrevocable L/C</i>
Sub-tota	<u>40.664.528</u>	<u>41.386.192</u>	<i>Sub-total</i>
Total	<u><u>239.757.973</u></u>	<u><u>232.283.781</u></u>	<i>Total</i>

71. RISKS MANAGEMENT (continued)

C. Banking Risk (continued)

Credit Risk Management (continued)

c. Maximum exposure to credit risk (net of allowance for impairment losses)

The following table presents BPI and its subsidiaries's maximum exposure to credit risk on financial instruments in its consolidated statements of financial position and commitments and contingencies (administrative accounts), without taking into account any collateral held or other credit enhancement.

PT PANINVEST Tbk DAN ENTITAS ANAKNYA
CATATAN ATAS LAPORAN KEUANGAN
KONSOLIDASIAN
31 Desember 2023

Dan untuk Tahun yang Berakhir pada Tanggal tersebut
(Disajikan dalam Jutaan Rupiah,
kecuali dinyatakan lain)

PT PANINVEST Tbk AND ITS SUBSIDIARIES
NOTES TO CONSOLIDATED FINANCIAL
STATEMENTS

December 31, 2023
And for the Year then Ended
(Expressed in Millions of Rupiah,
unless otherwise stated)

71. MANAJEMEN RISIKO (lanjutan)

C. Risiko Perbankan (lanjutan)

Manajemen Risiko Kredit (lanjutan)

d. Analisis risiko konsentrasi kredit

Tabel berikut ini menggambarkan rincian konsentrasi kredit BPI dan entitas anaknya pada nilai tercatat sebelum cadangan kerugian penurunan nilai, yang dikategorikan berdasarkan sektor industri:

71. RISKS MANAGEMENT (continued)

C. Banking Risk (continued)

Credit Risk Management (continued)

d. Concentration of credit analysis

The following table presents BPI and its subsidiaries's credit concentration on its carrying value before deducted by the allowance for impairment losses, categorized based on its industry sector:

	2023						
	Lancar/ Current	Dalam perhatian khusus/ special mention	Kurang lancar/ Sub standard	Diragukan/ Doubtful	Macet/ Loss	Total/ Total	
Rumah tangga	23.953.160	959.296	66.503	81.193	411.337	25.471.489	Household
Perdagangan besar dan eceran	19.683.159	460.290	64.109	63.058	392.763	20.663.379	Trading
Industri pengolahan	19.499.530	454.542	26.537	2.977	209.691	20.193.277	Manufacturing
Aktivitas keuangan dan asuransi	17.985.913	1.423	-	1.500	273.795	18.262.631	Financial activity and insurance
Real estate, usaha persewaan dan jasa	-	-	-	-	-	-	Property, residential and other
Perusahaan Konstruksi	9.843.036	2.232.932	-	-	409.405	12.485.373	Construction
Konstruksi	6.761.002	3.487.811	13.500	21.746	83.972	10.368.031	Construction
Penyediaan akomodasi dan penyediaan makan minum	3.520.206	790.260	284	308.386	407.055	5.026.191	Accommodation and food
Pengangkutan dan pergudangan	3.167.916	1.849.002	2.397	31.055	18.201	5.068.571	Transportation and warehouse
Aktivitas penyewaan dan sewa guna usaha tanpa hak opsi, ketenagakerjaan dan agen perjalanan, dan penunjang usaha lainnya	1.781.776	46.081	192	228	80.938	1.909.215	Rental activities and lease without Electricity, gas and water
Listrik, gas dan air	1.504.956	793.074	-	-	11.986	2.310.016	Electricity, gas and water
Pertanian, perburuan dan kehutanan	2.053.675	17.399	-	2.532	348.941	2.422.547	Agro-business and forestry
Aktivitas profesional, ilmiah dan teknik	966.462	2.454	-	-	76.706	1.045.622	Professional activities, science and
Pertambangan dan penggalian	530.019	98.387	-	-	101.923	730.329	Mining
Informasi dan komunikasi	342.703	20.004	-	-	308.169	670.876	Information and communication
Aktivitas kesehatan manusia dan aktivitas sosial	621.968	3.556	-	-	-	625.524	Human health and social activities
Aktivitas jasa lainnya	348.761	12.147	-	94	11.476	372.478	Other services
Kesenian, hiburan dan rekreasi	98.570	221.910	-	-	4.047	324.527	Art, Entertainment and recreation
Jasa pendidikan	141.145	27.170	-	-	2.532	170.847	Education services
Pengelolaan air, pengelolaan air limbah, pengelolaan dan daur ulang sampah dan aktivitas remediasi	74.065	1.000	-	-	-	75.065	Water Management, waste water
Total	112.878.022	11.478.738	173.522	512.769	3.152.937	128.195.988	Total

PT PANINVEST Tbk DAN ENTITAS ANAKNYA
CATATAN ATAS LAPORAN KEUANGAN
KONSOLIDASIAN
31 Desember 2023
Dan untuk Tahun yang Berakhir pada Tanggal tersebut
(Disajikan dalam Jutaan Rupiah,
kecuali dinyatakan lain)

PT PANINVEST Tbk AND ITS SUBSIDIARIES
NOTES TO CONSOLIDATED FINANCIAL
STATEMENTS
December 31, 2023
And for the Year then Ended
(Expressed in Millions of Rupiah,
unless otherwise stated)

71. MANAJEMEN RISIKO (lanjutan)

C. Risiko Perbankan (lanjutan)

Manajemen Risiko Kredit (lanjutan)

d. Analisis risiko konsentrasi kredit (lanjutan)

71. RISKS MANAGEMENT (continued)

C. Banking Risk (continued)

Credit Risk Management (continued)

d. Concentration of credit analysis (continued)

	2022						
	Lancar/ Current	Dalam perhatian khusus/ special mention	Kurang lancar/ Sub standard	Diragukan/ Doubtful	Macet/ Loss	Total/ Total	
Rumah tangga	20.868.337	849.613	86.451	68.702	294.123	22.167.226	Household
Industri pengolahan	19.070.571	976.800	70.611	29.914	265.955	20.413.851	Manufacturing
Perdagangan besar dan eceran	17.890.091	488.619	73.272	54.979	302.554	18.809.515	Trading
Aktivitas keuangan dan asuransi	15.063.582	2.284	-	-	295.888	15.361.754	Financial activity and insurance
Real estate, Usaha persewaan dan jasa	10.075.291	2.317.721	46.202	641	460.764	12.900.619	Property, residential and other
Perusahaan Konstruksi	9.487.816	202.205	1.835	13.977	34.384	9.740.217	Construction
Penyediaan akomodasi dan penyediaan makan minum	4.098.563	321.641	175.475	315.043	677.740	5.588.462	Accommodation and food
Pengangkutan dan pergudangan	1.644.813	1.868.646	11.366	3.811	32.968	3.561.604	Transportation and warehouse
Aktivitas penyewaan dan sewa guna usaha tanpa hak opsi, ketenagakerjaan dan agen perjalanan, dan penunjang usaha lainnya	1.365.388	1.532.735	-	-	63.303	2.961.426	Rental activities and lease without Electricity, gas and water
Listrik, gas dan air	2.133.609	275.070	-	-	11.836	2.420.515	Agro-business and forestry
Pertanian, perburuan dan kehutanan	1.303.591	15.074	150	73	348.384	1.667.272	Professional activities, science and
Aktivitas profesional, ilmiah dan teknis	811.888	10.738	-	48.385	18.642	889.653	Mining
Pertambangan dan penggalian	739.982	26.611	443	207	86.847	854.090	Information and communication
Informasi dan komunikasi	286.009	26.859	-	-	303.869	616.737	Human health and social activities
Aktivitas kesehatan manusia dan aktivitas sosial	588.116	1.467	-	70	59	589.712	Other services
Aktivitas jasa lainnya	383.169	12.123	-	1.000	102.828	499.120	Art, Entertainment and recreation
Kesenian, hiburan dan rekreasi	136.870	214.535	-	603	1.269	353.277	Education services
Jasa pendidikan	189.722	3.503	160	-	2.440	195.825	Water Management waste water
Pengelolaan air, pengelolaan air limbah, pengelolaan dan daur ulang sampah dan aktivitas remediasi	49.389	319	-	257	-	49.965	
Total	106.186.797	9.146.563	465.965	537.662	3.303.853	119.640.840	Total

PT PANINVEST Tbk DAN ENTITAS ANAKNYA
CATATAN ATAS LAPORAN KEUANGAN
KONSOLIDASIAN
31 Desember 2023

Dan untuk Tahun yang Berakhir pada Tanggal tersebut
(Disajikan dalam Jutaan Rupiah,
kecuali dinyatakan lain)

PT PANINVEST Tbk AND ITS SUBSIDIARIES
NOTES TO CONSOLIDATED FINANCIAL
STATEMENTS

December 31, 2023

And for the Year then Ended
(Expressed in Millions of Rupiah,
unless otherwise stated)

71. MANAJEMEN RISIKO (lanjutan)

C. Risiko Perbankan (lanjutan)

Manajemen Risiko Kredit (lanjutan)

d. Analisis risiko konsentrasi kredit (lanjutan)

Tabel berikut menggambarkan rincian eksposur kredit BPI dan entitas anaknya pada nilai tercatat sebelum cadangan kerugian penurunan nilai, yang dikategorikan berdasarkan area geografis operasi debitur pada Desember 2023 dan 2022.

	2023	2022	
DKI Jakarta	94.200.651	88.895.034	DKI Jakarta
Jawa Timur dan Bali	10.933.334	9.947.999	Jawa Timur dan Bali
Sumatera	8.431.509	7.509.139	Sumatera
Jawa Barat	5.838.607	5.332.720	Jawa Barat
Jawa Tengah dan Yogyakarta	2.933.303	2.655.256	Jawa Tengah dan Yogyakarta
Sulawesi	2.546.832	2.335.657	Sulawesi
Kalimantan	1.794.687	1.679.752	Kalimantan
Lain-lain	1.517.065	1.285.283	Lain-lain
Saldo akhir	128.195.988	119.640.840	Ending balance

71. RISKS MANAGEMENT (continued)

C. Banking Risk (continued)

Credit Risk Management (continued)

d. Concentration of credit analysis (continued)

The following table present the details of BPI and its subsidiaries's credit exposure at their carrying amounts before allowance for impairment losses, categorized by the debtor's geographical area of operation as at December 2023 and 2022:

e. Konsetrasi kredit berdasarkan jenis debitur (sebelum dikurangi cadangan kerugian penurunan nilai)

e. Credit concentration by type od debtors (gross of allowance for impairment losses)

	2023						
	Korporasi/ Corporate	BI dan Pemerintah/ BI and government	Bank- bank/ Others Banks	Reatail/ retail	Lainnya/ lainnya	Total/ Total	
Giro pada Bank Indonesia dan bank lain	-	7.870.438	1.297.741	-	-	9.168.179	Demand deposit with BI and other banks
Penempatan pada Bank Indonesia dan bank lain	-	2.465.914	3.572.422	-	-	6.038.336	Placement with BI and other banks
Investasi	466.013	-	601.039	-	-	1.067.052	Securities
Tagihan derivatif	2.622	-	17.815	-	-	20.437	Derivative receivable
Kredit yang diberikan	50.634.122	-	16.990	10.300.114	67.244.762	128.195.988	Loan
Tagihan akseptasi	1.630.233	-	6.855	699	-	1.637.787	Acceptance receivable
Obligasi pemerintah	-	37.943.621	-	-	-	37.943.621	Government bonds
Aset lain-lain *)	1.350.853	589.331	4.845.651	7.961.235	1.036.431	15.783.501	Other assets *)
Komitmen dan kontinjensi	21.150.183	-	9.922	6.816.919	12.687.504	40.664.528	Commitments and contingencies
Total	75.234.026	48.869.304	10.368.435	25.078.967	80.968.697	240.519.429	Total

PT PANINVEST Tbk DAN ENTITAS ANAKNYA
CATATAN ATAS LAPORAN KEUANGAN
KONSOLIDASIAN
31 Desember 2023

Dan untuk Tahun yang Berakhir pada Tanggal tersebut
(Disajikan dalam Jutaan Rupiah,
kecuali dinyatakan lain)

PT PANINVEST Tbk AND ITS SUBSIDIARIES
NOTES TO CONSOLIDATED FINANCIAL
STATEMENTS

December 31, 2023
And for the Year then Ended
(Expressed in Millions of Rupiah,
unless otherwise stated)

71. MANAJEMEN RISIKO (lanjutan)

C. Risiko Perbankan (lanjutan)

Manajemen Risiko Kredit (lanjutan)

e. Konsetrasi kredit berdasarkan jenis debitur (sebelum dikurangi cadangan kerugian penurunan nilai) (lanjutan)

	2022						
	Korporasi/ Corporate	BI dan Pemerintah/ BI and government	Bank- bank/ Others Banks	Retail/ retail	Lainnya/ lainnya	Total/ Total	
Giro pada Bank Indonesia dan bank lain	-	7.204.803	1.252.121	-	-	8.456.924	Demand deposit with BI and other banks
Penempatan pada Bank Indonesia dan bank lain	-	2.237.666	4.954.470	-	-	7.192.136	Placement with BI and other banks
Efek-efek	980.172	-	621.192	-	-	1.601.364	Securities
Tagihan derivatif	9.981	-	19.404	-	-	29.385	Derivative receivable
Kredit yang diberikan	101.323.013	-	1.303	10.969.469	7.347.055	119.640.840	Loan
Tagihan akseptasi	2.124.615	-	7.886	-	-	2.132.501	Acceptance receivable
Obligasi pemerintah	-	31.797.107	-	-	-	31.797.107	Government bonds
Aset lain-lain *)	1.769.640	11.196.273	12.019	6.365.231	214.426	19.557.589	Other assets *)
Komitmen dan kontinjensi	36.214.220	-	25.472	4.850.954	295.546	41.386.192	Commitments and contingencies
Total	142.421.641	52.435.849	6.893.867	22.185.654	7.857.027	231.794.038	Total

*) Akun ini terdiri dari tagihan anjak piutang, piutang sewa pembiayaan, piutang pembiayaan konsumen, efek yang dibeli dengan janji dijual kembali dan aset keuangan lainnya.

f. Analisis umur pinjaman dan piutang yang telah jatuh tempo tetapi tidak mengalami penurunan nilai

71. RISKS MANAGEMENT (continued)

C. Banking Risk (continued)

Credit Risk Management (continued)

e. Credit concentration by type of debtors (gross of allowance for impairment losses) (continued)

*) This account consists of factoring receivables, finance leases receivable, consumer financing receivables, securities purchased with agreements to resell and other financial assets.

f. Aging analysis of loans and receivables that would otherwise be past due or impaired

	2023						
	Kredit/ Loans	Piutang sewa pembiayaan/ Finance lease receivable	Piutang pembiayaan konsumen/ Consumer financing receivable	Piutang jual dan sewa-balik/ Sales and lease-back receivables	Tagihan anjak piutang/ Factoring receivables	Aset lain-lain/ Other assets	
< 30 hari	-	1.036	-	-	-	1.036	within 30 days
31 - 60 hari	-	6.096	-	-	-	6.096	31 - 60 days
61 - 90 hari	-	17	-	-	-	17	61 - 90 days
91 - 180 hari	-	-	-	-	-	-	91 - 180 days
> 180 hari	-	-	-	-	-	-	over 180 days
Total	-	7.149	-	-	-	7.149	Total

PT PANINVEST Tbk DAN ENTITAS ANAKNYA
CATATAN ATAS LAPORAN KEUANGAN
KONSOLIDASIAN
31 Desember 2023

Dan untuk Tahun yang Berakhir pada Tanggal tersebut
(Disajikan dalam Jutaan Rupiah,
kecuali dinyatakan lain)

PT PANINVEST Tbk AND ITS SUBSIDIARIES
NOTES TO CONSOLIDATED FINANCIAL
STATEMENTS

December 31, 2023
And for the Year then Ended
(Expressed in Millions of Rupiah,
unless otherwise stated)

71. MANAJEMEN RISIKO (lanjutan)

C. Risiko Perbankan (lanjutan)

Manajemen Risiko Kredit (lanjutan)

- f. Analisis umur pinjaman dan piutang yang telah jatuh tempo tetapi tidak mengalami penurunan nilai (lanjutan)

	2022							
	Kredit/ Loans	Piutang sewa pembiayaan/ Finance lease receivable	Piutang pembiayaan konsumen/ Consumer financing receivable	Piutang jual dan sewa-balik/ Sales and lease -back receivables	Tagihan anjak piutang/ Factoring receivables	Aset lain-lain/ Other assets	Total/ Total	
< 30 hari	4.475	-	-	-	-	-	4.475	within 30 days
31 - 60 hari	808	-	-	-	-	-	808	31 - 60 days
61 - 90 hari	-	-	-	-	-	-	-	61 - 90 days
91 - 180 hari	-	-	-	-	-	-	-	91 - 180 days
> 180 hari	-	-	-	-	-	-	-	over 180 days
Total	5.283	-	-	-	-	-	5.283	Total

Manajemen Risiko Pasar

Risiko pasar adalah potensi kerugian yang timbul karena adanya pergerakan faktor pasar yang dimana nilai wajar atau arus kas dimasa mendatang dari instrumen keuangan akan berfluktuasi akibat adanya pergerakan dari variabel pasar seperti: suku bunga, nilai tukar, harga ekuitas, dan harga komoditas. Risiko pasar melekat pada semua portofolio bank, baik posisi trading book maupun posisi pada banking book di neraca dan rekening administratif. Pemantauan risiko pasar senantiasa dilakukan secara rutin dan berkala baik harian, mingguan, hingga bulanan. Untuk meningkatkan fungsi pemantauan tersebut BPI menggunakan Guava Treasury System yang telah terintegrasi antara front office, middle office, dan back office.

Risiko pasar dibagi menjadi dua bagian, yaitu:

1. Risiko Nilai Tukar

Risiko nilai tukar adalah risiko yang timbul akibat adanya pergerakan nilai tukar yang akan berpengaruh terhadap portofolio bank yang memiliki posisi posisi valuta asing. Risiko nilai tukar bank tercermin dalam Posisi Devisa Neto (PDN).

71. RISKS MANAGEMENT (continued)

C. Banking Risk (continued)

Credit Risk Management (continued)

- f. Aging analysis of loans and receivables that would otherwise be past due or impaired (continued)

Market Risk Management

Market Risk is the potential loss that occurs due to the movements of market factor in which the fair value or cash flow of financial instruments in the future fluctuates due to movements from market variables such as: interest rate, foreign exchange, equity price and commodity price. Market Risk is inherent to all bank's portfolio, be it in the trading book position as well as in the banking book within the balance sheet and administrative account. Market risk monitoring is constantly done in routine and periodically in daily, weekly until monthly. To increase such monitoring function BPI utilize the Guava Treasury system which is integrated in the front office, middle office and back office.

Market risk is divided into two parts, specifically:

1. Exchange Rate Risk

Exchange rate risk is the risk that arise from the existence of foreign exchange rate movements that will affect bank's portfolio which has foreign exchange positions. Bank's exchange rate risks are reflected within the Net Open Position.

PT PANINVEST Tbk DAN ENTITAS ANAKNYA
CATATAN ATAS LAPORAN KEUANGAN
KONSOLIDASIAN
31 Desember 2023

Dan untuk Tahun yang Berakhir pada Tanggal tersebut
(Disajikan dalam Jutaan Rupiah,
kecuali dinyatakan lain)

PT PANINVEST Tbk AND ITS SUBSIDIARIES
NOTES TO CONSOLIDATED FINANCIAL
STATEMENTS

December 31, 2023
And for the Year then Ended
(Expressed in Millions of Rupiah,
unless otherwise stated)

71. MANAJEMEN RISIKO (lanjutan)

C. Risiko Perbankan (lanjutan)

Manajemen Risiko Pasar (lanjutan)

1. Risiko Nilai Tukar (lanjutan)

Untuk mengelola dan memitigasi risiko nilai tukar, batas maksimum posisi devisa neto yang dapat dipegang oleh BPI adalah sebesar 20% dari modal, mengikuti aturan dari regulator. Pada Triwulan IV 2023 Posisi devisa neto Bank sebesar IDR 79.20 milyar atau 0,18% dan berada dalam kisaran antara Rp 30.53 milyar - Rp 441.63 miliar (0,07% - 1.01% dari modal BPI). Value at Risk per 31 Desember 2023 yaitu sebesar Rp 549 atau sebesar 0,69% dari posisi devisa neto.

Tabel di bawah ini menyajikan posisi devisa neto Bank per mata uang pada posisi 31 Desember 2023 dan 2022.

Mata Uang	2023		Bersih absolut/ Net absolut	Currencies
	Aset dan tagihan komitmen dan kontijensi/ Assets, commitment and contingent receivables	Liabilitas dan liabilitas komitmen dan kontijensi/ Liabilities, commitment and contingent liabilities		
Dolar Amerika Serikat	23.478.188	23.538.123	59.935	United States Dollar
Dolar Australia	2.015.905	2.014.391	1.514	Australian Dollar
Dolar Singapura	1.225.620	1.221.177	4.443	Singapore Dollar
Euro	797.821	794.035	3.786	Euro
Yen Jepang	907.571	906.876	695	Japanese Yen
Poundsterling Inggris	225.856	226.178	322	Great Britain Poundsterling
Yuan China	165.657	161.022	4.635	Chinese Yuan
Dolar Hongkong	28.226	25.393	2.833	Hongkong Dollar
Dolar Kanada	88.892	89.094	202	Canadian Dollar
Dolar Selandia Baru	84.932	84.381	551	New Zealand Dollar
Franc Swiss	9.541	9.831	290	Swiss Franc
Total	29.028.209	29.070.501	79.206	Total
Total modal			43.603.939	Total capital
Persentase PDN terhadap modal			0,18	Percentage of NDP to capital
Mata Uang	2022		Bersih absolut/ Net absolut	Currencies
	Aset dan tagihan komitmen dan kontijensi/ Assets, commitment and contingent receivables	Liabilitas dan liabilitas komitmen dan kontijensi/ Liabilities, commitment and contingent liabilities		
Dolar Amerika Serikat	26.984.526	27.219.574	235.048	United States Dollar
Dolar Australia	2.267.651	2.240.203	27.448	Australian Dollar
Dolar Singapura	1.362.318	1.358.187	4.131	Singapore Dollar
Euro	992.606	984.714	7.892	Euro
Yen Jepang	602.520	595.861	6.659	Japanese Yen
Poundsterling Inggris	379.062	372.383	6.679	Great Britain Poundsterling
Yuan China	229.242	216.850	12.392	Chinese Yuan
Dolar Hongkong	26.952	25.512	1.440	Hongkong Dollar
Dolar Kanada	103.989	101.032	2.957	Canadian Dollar
Dolar Selandia Baru	105.473	104.587	886	New Zealand Dollar
Franc Swiss	13.705	13.330	375	Swiss Franc
Total	33.068.044	33.232.233	305.907	Total
Total modal			41.926.170	Total capital
Persentase PDN terhadap modal			0,73%	Percentage of NDP to capital

71. RISKS MANAGEMENT (continued)

C. Banking Risk (continued)

Market Risk Management (continued)

1. Exchange Rate Risk (continued)

To manage and mitigate exchange rate risk, the maximum Net Open position that BPI can withhold is as much as 20% from the Bank's capital, adhering to the regulator's provision. In the IV quarter of 2023 the bank's Net Open Position is IDR 79.20 Billion or 0,18% and within the range of 30.53 billion - Rp 441.63 billion (0,07% - 1.01% of BPI's capital). Value at Risk as of 31 Desember 2023 is Rp 549 million or 0,69% of Net Open Position.

The table below presents the Bank's Net Open Position by currency at the 31st December 2023 position.

PT PANINVEST Tbk DAN ENTITAS ANAKNYA
CATATAN ATAS LAPORAN KEUANGAN
KONSOLIDASIAN
31 Desember 2023

Dan untuk Tahun yang Berakhir pada Tanggal tersebut
(Disajikan dalam Jutaan Rupiah,
kecuali dinyatakan lain)

PT PANINVEST Tbk AND ITS SUBSIDIARIES
NOTES TO CONSOLIDATED FINANCIAL
STATEMENTS

December 31, 2023
And for the Year then Ended
(Expressed in Millions of Rupiah,
unless otherwise stated)

71. MANAJEMEN RISIKO (lanjutan)

C. Risiko Perbankan (lanjutan)

Manajemen Risiko Pasar (lanjutan)

1. Risiko Nilai Tukar (lanjutan)

Berdasarkan tabel diatas dapat dilihat bahwa rasio PDN sebesar 0,18%, cenderung rendah jauh berada dibawah ketentuan regulasi Bank Indonesia yaitu dibawah 20% dari modal. Pada akhir triwulan IV 2023, komposisi PDN terbesar yang dimiliki oleh BPI adalah mata uang USD sebesar 75.67% dari total PDN, diikuti oleh mata uang CNY yaitu sebesar 5.85% dari total PDN dan SGD sebesar 5.61%.

Dalam pengelolaan risiko pasar dalam trading book, BPI menggunakan beberapa metode selain Posisi Devisa Neto, yaitu dengan menggunakan Value at Risk (VaR), Present Value of Basis Point (PVBP) dan Stop Loss Limit, serta sensitivitas nilai tukar dan suku bunga.

VaR digunakan untuk mengukur risiko nilai tukar pada posisi devisa neto. VaR didefinisikan sebagai potensi kerugian maksimum yang berasal dari pergerakan pasar yang normal dengan tingkat kepercayaan dan untuk jangka waktu tertentu berdasarkan sensitivitas atau volatilitas dari setiap variabel instrumen. Metodologi VaR yang digunakan BPI adalah metode parametric (variance covariance) dengan tingkat kepercayaan (confidence level) sebesar 99%.

Tabel di bawah ini menyajikan VaR posisi devisa neto Bank sepanjang Triwulan IV tahun 2023 dan 2022.

2023						
Valuta asing	Rata-rata/ Average	Tinggi/ Maximum	Terendah/ Minimum	VAR akhir tahun/ Year-end VAR	Foreign currencies	
Dolar Australia	58,26	123,16	18,02	18,02	Australian Dollar	
Dolar Kanada	5,09	11,54	1,52	1,52	Canadian Dollar	
Franc Swiss	8,42	13,41	3,80	3,80	Swiss Franc	
Euro	22,80	35,95	6,47	6,47	Euro	
Poundsterling Inggris	10,94	26,49	3,03	3,03	Great Britain Poundsterling	
Dolar Hongkong	26,91	38,11	19,00	19,00	Hongkong Dollar	
Yen Jepang	17,43	33,74	6,95	6,95	Japanese Yen	
Yuan China	19,39	33,35	2,84	2,84	China Yuan	
Dolar Selandia Baru	8,52	11,48	6,91	6,91	New Zealand Dollar	
Dolar Singapura	26,98	49,12	6,98	6,98	Singapore Dollar	
Dolar Amerika Serikat	1.488,51	3.278,20	507,86	507,86	United States Dollar	

71. RISKS MANAGEMENT (continued)

C. Banking Risk (continued)

Market Risk Management (continued)

1. Exchange Rate Risk (continued)

Based on the table above it can be seen that the NOP Ratio is as much as 0.18%, it is still below the Bank Indonesia regulation which is under 20% from capital. At the end of Q4 2023, the largest NOP composition held by BPI is USD currency as much as 75.67% from the total NOP, followed by CNY currency which is 5.85% and SGD currency is 5.61%.

In managing market risk within the trading book, BPI utilize several methods besides Net Open Position, the bank also measures market risk by using Value at Risk (VaR), Present Value of Basis Point (PVBP) and Stop Loss Limit as well as exchange value and interest rate sensitivity.

Var is utilized to measures the exchange rate risk on Net Open Position. VaR is defined as the maximum potential loss that originates from normal market movements with confidence level and for a certain time periods based on the sensitivity or volatility of every variable instrument. VaR methodology that is being utilized by BPI is the parametric method (variance covariance) with the confidence level of 99%.

The table below provides VaR the bank's Net Open position throughout fourth Quarter of 2023.

PT PANINVEST Tbk DAN ENTITAS ANAKNYA
CATATAN ATAS LAPORAN KEUANGAN
KONSOLIDASIAN
31 Desember 2023

Dan untuk Tahun yang Berakhir pada Tanggal tersebut
(Disajikan dalam Jutaan Rupiah,
kecuali dinyatakan lain)

PT PANINVEST Tbk AND ITS SUBSIDIARIES
NOTES TO CONSOLIDATED FINANCIAL
STATEMENTS

December 31, 2023
And for the Year then Ended
(Expressed in Millions of Rupiah,
unless otherwise stated)

71. MANAJEMEN RISIKO (lanjutan)

C. Risiko Perbankan (lanjutan)

Manajemen Risiko Pasar (lanjutan)

1. Risiko Nilai Tukar (lanjutan)

2022					
Valuta asing	Rata-rata/ Average	Teringgi/ Maximum	Terendah/ Minimum	VAR akhir tahun/ Year-end VAR	Foreign currencies
Dolar Australia	228,32	475,08	24,96	475,08	Australian Dollar
Dolar Kanada	15,52	30,33	4,68	30,33	Canadian Dollar
Franc Swiss	2,98	3,57	2,09	3,57	Swiss Franc
Euro	55,69	74,16	26,74	74,16	Euro
Poundsterling Inggris	46,52	94,88	17,34	94,88	Great Britain Poundsterling
Dolar Hongkong	58,37	140,92	12,14	12,14	Hongkong Dollar
Yen Jepang	61,69	113,26	31,75	113,26	Japanese Yen
Yuan China	80,82	107,64	33,08	107,64	China Yuan
Dolar Selandia Baru	17,74	35,90	5,93	11,40	New Zealand Dollar
Dolar Singapura	26,10	48,00	2,23	28,07	Singapore Dollar
Dolar Amerika Serikat	1.096,65	1.904,03	33,08	1.904,03	United States Dollar

Sensitivitas Nilai Tukar

Analisis sensitivitas nilai tukar diukur dengan kemampuan eksekusi modal BPI untuk menyerap potensi kerugian dari nilai tukar, yaitu dengan membuat asumsi perubahan/fluktuasi nilai tukar yang berlawanan arah dengan masing-masing posisi nilai tukar. Pada posisi Desember 2023, selisih lebih modal BPI mampu meng-cover risiko nilai tukar sebesar 1707,57 kali Bank dibandingkan triwulan sebelumnya. Dengan demikian, BPI dinilai tidak rentan terhadap pergerakan nilai tukar.

2. Risiko Suku Bunga

Manajemen Risiko untuk *Interest Rate Risk in Banking Book* ("IRRBB") diterapkan BPI pada tingkat entitas maupun pada tingkat konsolidasi dengan memperhatikan tujuan, kebijakan, ukuran dan kompleksitas bisnis BPI. Penerapan manajemen IRRBB BPI bertujuan untuk mengukur, memantau, dan mengendalikan risiko pergerakan suku bunga yang berdampak terhadap nilai ekonomis (*Economic Value of Equity - EVE*) maupun pendapatan bunga bersih (*Net Interest Income - NII*). Pengukuran eksposur IRRBB pada masa kini maupun masa depan meliputi aset, liabilitas, dan transaksi rekening administratif yang sensitif terhadap perubahan suku bunga.

71. RISKS MANAGEMENT (continued)

C. Banking Risk (continued)

Market Risk Management (continued)

1. Exchange Rate Risk (continued)

Exchange Rate Sensitivity

Exchange rate sensitivity analysis is measured by BPI's capital excess ability to absorb potential loss from the exchange rate, namely by creating assumption of changes/fluctuation of exchange rate that are in opposition with each exchange rate position. In the Desember 2023 position, BPI's capital excess has the adequacy to cover exchange rate risk as much as 1707.57 times, decrease compared to previous quarter. Nevertheless, BPI is not considered vulnerable to exchange rate movements.

2. Interest Rate Risk

Risk management for *Interest Rate Risk in Banking Book* (IRRBB) applied by BPI on the entity level as well as on the consolidated level by considering the purpose, policy, size and the complexity of the business. BPI IRRBB management practice is intended to measure, monitor and control interest rate movement risk that may impact the *Economic Value of Equity (EVE)* as well as the *Net Interest Income (NII)*. Measurement of IRRBB exposure is to include present as well as the future asset, liabilities and administrative transaction accounts that are sensitive to interest rate movements.

PT PANINVEST Tbk DAN ENTITAS ANAKNYA
CATATAN ATAS LAPORAN KEUANGAN
KONSOLIDASIAN
31 Desember 2023

Dan untuk Tahun yang Berakhir pada Tanggal tersebut
(Disajikan dalam Jutaan Rupiah,
kecuali dinyatakan lain)

PT PANINVEST Tbk AND ITS SUBSIDIARIES
NOTES TO CONSOLIDATED FINANCIAL
STATEMENTS

December 31, 2023
And for the Year then Ended
(Expressed in Millions of Rupiah,
unless otherwise stated)

71. MANAJEMEN RISIKO (lanjutan)

C. Risiko Perbankan (lanjutan)

Manajemen Risiko Pasar (lanjutan)

2. Risiko Suku Bunga (lanjutan)

Strategi BPI terkait IRRBB adalah mengambil posisi long / *positive gap* antara *Rate Sensitive Assets* (RSA) dengan *Rate Sensitive Liabilities* (RSL) dengan profil perubahan suku bunga jangka pendek. Hal tersebut memungkinkan BPI mengambil langkah yang cepat untuk mengantisipasi perubahan suku bunga baik pada saat suku bunga naik maupun turun. Selain itu BPI menyusun strategi IRRBB sejalan dengan strategi bisnis dengan memperhatikan *risk appetite* dan *risk tolerance*.

Dalam hal pengendalian IRRBB, manajemen BPI akan mengambil langkah-langkah pencegahan terhadap kemungkinan terjadinya kerugian IRRBB yang lebih besar, pengendalian terhadap laba rugi serta kepatuhan terhadap ketentuan. Satuan Kerja Manajemen Risiko terkait IRRBB adalah Departement Market & Liquidity Risk dibawah Direktorat Risk and Compliance yang melakukan pemantauan termasuk pelaporan IRRBB. ALCO adalah komite yang bertanggung jawab untuk pengelolaan IRRBB termasuk menetapkan kebijakan dan limit. Strategi IRRBB sejalan dengan strategi bisnis dan konsisten dengan *risk appetite* dan *risk tolerance* BPI secara keseluruhan (*bank-wide*).

Pelaporan perhitungan IRRBB dilakukan secara triwulanan sesuai dengan pelaporan Profil Risiko Bank. Sensitivitas Bank terhadap IRRBB diukur menggunakan $\Delta\text{EVE}/\text{Modal Tier 1}$, $\Delta\text{NII}/\text{NII}$ proyeksi dan *Repricing Profile Gap* dengan berbagai skenario *shock* perubahan suku bunga.

Untuk skenario shock suku bunga yang digunakan untuk mengukur sensitifitas NII dan EVE, BPI menggunakan skenario standar yang sesuai dalam Surat Edaran Otoritas Jasa Keuangan (SEOJK nomor 12/SEOJK.03/2018) yaitu terdiri dari 6 *shock* skenario suku bunga untuk EVE.

Rata - rata jangka waktu penyesuaian suku bunga (*repricing maturity*) yang diterapkan yaitu jangka waktu reprice pada time bucket 1 – 3 bulan dan 3-6 bulan. Sementara itu, jangka waktu terpanjang untuk penyesuaian suku bunga (*repricing maturity*) terlama yaitu 6-12 bulan.

71. RISKS MANAGEMENT (continued)

C. Banking Risk (continued)

Market Risk Management (continued)

2. Interest Rate Risk (continued)

BPI's strategy relating to IRRBB is to take long position / positive gap between Rate Sensitive Assets (RSA) and Rate Sensitive Liabilities (RSL) with short term interest rate shift profile. In such case this allows BPI to take quick steps to anticipate changes in interest rates when interest rates rise or fall. In addition, BPI prepares an IRRBB strategy in line with the business strategy by taking into account risk appetite and risk tolerance.

In terms of IRRBB control, BPI's management will take preventive steps against the possibility of a greater IRRBB loss, control of profit and loss and compliance with regulations. The Risk Management Work Unit related to IRRBB is the Market & Liquidity Risk Department under Risk and Compliance Directorate which carries out monitoring including IRRBB reporting. ALCO is the committee responsible for IRRBB management including setting policies and limits. The IRRBB strategy is in line with the business strategy and consistent with the risk appetite and risk tolerance of BPI as a whole (bank-wide).

*IRRBB calculation is done quarterly in correspond with the Bank Risk Profile reporting. Bank Sensitivity towards IRRBB is measured using $\Delta\text{EVE}/\text{Modal Tier 1}$, $\Delta\text{NII}/\text{NII}$ projection and *Repricing Profile Gap* with various interest rate movement shock scenario.*

For the interest rate shock scenario used to measure the sensitivity of NII and EVE, BPI uses the standard scenario referred in the Financial Services Authority Circular Letter (SEOJK number 12/SEOJK.03/2018), which consists of 6 interest rate shock scenarios for EVE.

The average re-pricing maturity period applied is the re-price period in the time bucket of 1-3 months and 3-6 months. Meanwhile, the longest period of interest rate adjustment (repricing maturity) is 6-12 months.

PT PANINVEST Tbk DAN ENTITAS ANAKNYA
CATATAN ATAS LAPORAN KEUANGAN
KONSOLIDASIAN
31 Desember 2023

Dan untuk Tahun yang Berakhir pada Tanggal tersebut
(Disajikan dalam Jutaan Rupiah,
kecuali dinyatakan lain)

PT PANINVEST Tbk AND ITS SUBSIDIARIES
NOTES TO CONSOLIDATED FINANCIAL
STATEMENTS

December 31, 2023
And for the Year then Ended
(Expressed in Millions of Rupiah,
unless otherwise stated)

71. MANAJEMEN RISIKO (lanjutan)

C. Risiko Bank (lanjutan)

Manajemen Risiko Pasar (lanjutan)

2. Risiko Suku Bunga (lanjutan)

Tabel mata uang Rupiah adalah sebagai berikut:

71. RISKS MANAGEMENT (continued)

C. Banking Risk (continued)

Market Risk Management (continued)

2. Interest Rate Risk (continued)

Below is table for Rupiah currency:

	2023				
	ΔEVE		ΔNII		
	"Tanggal laporan/ Reporting date (T)"	"Tanggal laporan sebelumnya/ Previous reporting date (T-1)"	"Tanggal laporan/ Reporting date (T)"	"Tanggal laporan sebelumnya/ Previous reporting date (T-1)"	
Shock scenarios					Shock Scenarios
Parallel up (400 bps)	(1.561.346)	(1.516.491)	2.834.002	(292.245)	Parallel up (400 bps)
Parallel down (400 bps)	2.143.910	2.110.262	(608.881)	2.423.970	Parallel down (400 bps)
Steeper (500 bps, 350 bps)	244.224	109.057	-	-	Steeper (500 bps, 350 bps)
Flattener (500 bps, 350 bps)	(278.789)	(98.220)	-	-	Flattener (500 bps, 350 bps)
Short rate up (500 bps)	(980.294)	(897.431)	-	-	Short rate up (500 bps)
Short rate down (500 bps)	494.839	249.001	-	-	Short rate down (500 bps)
Nilai maksimum negatif (absolut)	(1.561.346)	(1.516.491)	(608.881)	(292.245)	Negative maximum value (absolute)
Modal tier 1 (ΔEVE) atau projected income (ΔNII)	49.957.168	49.576.578	8.219.378	8.130.993	Capital tier 1 (ΔEVE) or projected income (ΔNII)
Nilai maksimum dibagi modal tier 1 atau projected income	3,13%	3,06%	7,41%	3,59%	Maximum value divided by capital tier 1 or projected income
	2022				
	ΔEVE		ΔNII		
	"Tanggal laporan/ Reporting date (T)"	"Tanggal laporan sebelumnya/ Previous reporting date (T-1)"	"Tanggal laporan/ Reporting date (T)"	"Tanggal laporan sebelumnya/ Previous reporting date (T-1)"	
Shock scenarios					Shock Scenarios
Parallel up (400 bps)	(2.240.673)	(1.672.081)	(382.826)	(2.471.855)	Parallel up (400 bps)
Parallel down (400 bps)	3.047.641	2.371.022	2.389.880	2.471.855	Parallel down (400 bps)
Steeper (500 bps, 350 bps)	(228.984)	(231.233)	-	-	Steeper (500 bps, 350 bps)
Flattener (500 bps, 350 bps)	40.837	168.217	-	-	Flattener (500 bps, 350 bps)
Short rate up (500 bps)	(1.102.304)	(715.397)	-	-	Short rate up (500 bps)
Short rate down (500 bps)	484.787	116.257	-	-	Short rate down (500 bps)
Nilai maksimum negatif (absolut)	(2.240.673)	(1.672.081)	(382.826)	(2.471.855)	Negative maximum value (absolute)
Modal tier 1 (ΔEVE) atau projected income (ΔNII)	47.717.082	46.123.574	9.616.945	9.616.945	Capital tier 1 (ΔEVE) or projected income (ΔNII)
Nilai maksimum dibagi modal tier 1 atau projected income	4,70%	3,63%	3,98%	25,70%	Maximum value divided by capital tier 1 or projected income

PT PANINVEST Tbk DAN ENTITAS ANAKNYA
CATATAN ATAS LAPORAN KEUANGAN
KONSOLIDASIAN
31 Desember 2023

Dan untuk Tahun yang Berakhir pada Tanggal tersebut
(Disajikan dalam Jutaan Rupiah,
kecuali dinyatakan lain)

PT PANINVEST Tbk AND ITS SUBSIDIARIES
NOTES TO CONSOLIDATED FINANCIAL
STATEMENTS

December 31, 2023

And for the Year then Ended
(Expressed in Millions of Rupiah,
unless otherwise stated)

71. MANAJEMEN RISIKO (lanjutan)

C. Risiko Perbankan (lanjutan)

Manajemen Risiko Pasar (lanjutan)

2. Risiko Suku Bunga (lanjutan)

Perhitungan IRRBB dilakukan untuk level konsolidasi atas mata uang USD periode Desember 2023 dan 2022 adalah sebagai berikut:

71. RISKS MANAGEMENT (continued)

C. Banking Risk (continued)

Market Risk Management (continued)

2. Interest Rate Risk (continued)

The IRRBB calculation for the consolidated level of USD currency for the period December 2023 and 2022 is as follows:

Shock scenarios	2023				Shock Scenarios
	ΔEVE		ΔNII		
	"Tanggal laporan/ Reporting date (T)"	"Tanggal laporan sebelumnya/ Previous reporting date (T-1)"	"Tanggal laporan/ Reporting date (T)"	"Tanggal laporan sebelumnya/ Previous reporting date (T-1)"	
Parallel up (200 bps)	219.958	243.100	15.062	107.423	Parallel up (200 bps)
Parallel down (200 bps)	(222.191)	(248.156)	57.450	(57.384)	Parallel down (200 bps)
Steepener (300 bps, 150 bps)	(53.600)	(55.833)	-	-	Steepener (300 bps, 150 bps)
Flattener (300 bps, 150 bps)	107.549	115.067	-	-	Flattener (300 bps, 150 bps)
Short rate up (300 bps)	181.188	197.823	-	-	Short rate up (300 bps)
Short rate down (300 bps)	(196.751)	(213.899)	-	-	Short rate down (300 bps)
Nilai maksimum negatif (absolut)	(222.191)	(248.156)	15.062	(57.384)	Negative maximum value (absolute)
Modal tier 1 (ΔEVE) atau projected income (ΔNII)	49.957.168	49.576.578	958.683	870.298	Capital tier 1 (ΔEVE) or projected income (ΔNII)
Nilai maksimum dibagi modal tier 1 atau projected income	0,44%	0,50%	1,57%	6,59%	Maximum value divided by capital tier 1 or projected income
	2022				
	ΔEVE		ΔNII		
	"Tanggal laporan/ Reporting date (T)"	"Tanggal laporan sebelumnya/ Previous reporting date (T-1)"	"Tanggal laporan/ Reporting date (T)"	"Tanggal laporan sebelumnya/ Previous reporting date (T-1)"	
Parallel up (200 bps)	267.894	273.395	80.661	91.595	Parallel up (200 bps)
Parallel down (200 bps)	(269.976)	(276.982)	(7.778)	91.595	Parallel down (200 bps)
Steepener (300 bps, 150 bps)	(60.632)	(60.533)	-	-	Steepener (300 bps, 150 bps)
Flattener (300 bps, 150 bps)	126.952	127.964	-	-	Flattener (300 bps, 150 bps)
Short rate up (300 bps)	216.904	220.429	-	-	Short rate up (300 bps)
Short rate down (300 bps)	(235.257)	(276.982)	-	-	Short rate down (300 bps)
Nilai maksimum negatif (absolut)	(269.976)	(276.982)	(7.778)	(91.595)	Negative maximum value (absolute)
Modal tier 1 (ΔEVE) atau projected income (ΔNII)	47.717.082	46.123.574	2.048.218	2.048.218	Capital tier 1 (ΔEVE) or projected income (ΔNII)
Nilai maksimum dibagi modal tier 1 atau projected income	0,57%	0,60%	0,38%	4,47%	Maximum value divided by capital tier 1 or projected income

PT PANINVEST Tbk DAN ENTITAS ANAKNYA
CATATAN ATAS LAPORAN KEUANGAN
KONSOLIDASIAN
31 Desember 2023
Dan untuk Tahun yang Berakhir pada Tanggal tersebut
(Disajikan dalam Jutaan Rupiah,
kecuali dinyatakan lain)

PT PANINVEST Tbk AND ITS SUBSIDIARIES
NOTES TO CONSOLIDATED FINANCIAL
STATEMENTS
December 31, 2023
And for the Year then Ended
(Expressed in Millions of Rupiah,
unless otherwise stated)

71. MANAJEMEN RISIKO (lanjutan)

C. Risiko Perbankan (lanjutan)

Manajemen Risiko Pasar (lanjutan)

2. Risiko Suku Bunga (lanjutan)

Sensitivitas Suku Bunga

Analisis sensitivitas suku bunga diukur dengan kemampuan eksekusi modal BPI untuk menyerap potensi kerugian dari perubahan suku bunga, yaitu dengan membuat asumsi perubahan/fluktuasi suku bunga terhadap aset dan liabilitas yang sensitif terhadap suku bunga. Pada posisi Desember 2023, selisih lebih modal BPI mampu menutup risiko suku bunga sebesar 10.41 kali turun dibandingkan triwulan sebelumnya. Dengan demikian BPI masih dalam kategori tidak rentan terhadap perubahan suku bunga.

BPI juga menganalisis kemungkinan perubahan tingkat suku bunga yang berdampak pada laba rugi portofolio BPI. Tabel di bawah ini menyajikan perubahan tingkat suku bunga posisi trading book dan banking book dan pengaruhnya terhadap laba rugi maupun ekuitas BPI.

71. RISKS MANAGEMENT (continued)

C. Banking Risk (continued)

Market Risk Management (continued)

2. Interest Rate Risk (continued)

Interest Rate Sensitivity

Interest rate sensitivity analysis is measured by the ability of BPI's excess capital to absorb potential loss from changes in interest rate, namely by making an assumption of interest rate changes or fluctuations on assets and liabilities that are sensitive to interest rate. In December 2023, the excess of BPI's capital able to cover the risk of interest rate of 10.41 times, decreased compared to the previous quarter. However that BPI is not vulnerable to interest rate changes.

BPI also analyzes the possibility of interest rate changes which have an impact on BPI's portfolio of profit and loss. The table below presents the interest rate changes for trading book and banking book position and its effect on BPI's income and equity.

	2023					
	Perubahan pada Tingkat suku bunga/ Change on interest rate	Penurunan suku bunga pada laba sebelum pajak/ Effect of decrease on interest rate to profit before tax	Peningkatan suku bunga pada laba sebelum pajak/ Effect on increase on interest rate to profit before tax	Pengaruh penurunan suku bunga pada ekuitas/ Effect of decrease on interest rate to equity	Pengaruh peningkatan suku bunga pada ekuitas/ Effect of increase on interest rate to equity	
Aset keuangan						Financial assets
Efek-efek						Securities
Diukur pada nilai wajar melalui penghasilan komprehensif lain	93 bps	-	-	681.239	(647.417)	Measured at fair value through other comprehensive income
Diukur pada nilai wajar melalui laba rugi	106 bps	520.882	(401.202)	-	-	Measured at fairvalue through profit and loss
Kredit	4 bps	(39.320)	39.320	-	-	Loans
Liabilitas keuangan						Financial liabilities
Simpanan						Deposits
Giro	1 bps	1.901	(1.901)	-	-	Demand deposits
Tabungan	0 bps	2.675	(2.675)	-	-	Savings
Pinjaman yang diterima	0 bps	-	-	-	-	Borrowings

PT PANINVEST Tbk DAN ENTITAS ANAKNYA
CATATAN ATAS LAPORAN KEUANGAN
KONSOLIDASIAN
31 Desember 2023

Dan untuk Tahun yang Berakhir pada Tanggal tersebut
(Disajikan dalam Jutaan Rupiah,
kecuali dinyatakan lain)

PT PANINVEST Tbk AND ITS SUBSIDIARIES
NOTES TO CONSOLIDATED FINANCIAL
STATEMENTS

December 31, 2023
And for the Year then Ended
(Expressed in Millions of Rupiah,
unless otherwise stated)

71. MANAJEMEN RISIKO (lanjutan)

C. Risiko Perbankan (lanjutan)

Manajemen Risiko Pasar (lanjutan)

2. Risiko Suku Bunga (lanjutan)

Sensitivitas Suku Bunga (lanjutan)

	2022					
	Perubahan pada Tingkat suku bunga/ <i>Change on interest rate</i>	Penurunan suku bunga pada laba sebelum pajak/ <i>Effect of decrease on interest rate to profit before tax</i>	Peningkatan suku bunga pada laba sebelum pajak/ <i>Effect on increase on interest rate to profit before tax</i>	Pengaruh penurunan suku bunga pada ekuitas/ <i>Effect of decrease on interest rate to equity</i>	Pengaruh peningkatan suku bunga pada ekuitas/ <i>Effect of increase on interest rate to equity</i>	
Aset keuangan						Financial assets
Efek-efek						Securities
Diukur pada nilai wajar melalui penghasilan komprehensif lain	128 bps	-	-	1.180.676	(1.094.887)	Measured at fair value through other comprehensive income
Diukur pada nilai wajar melalui laba rugi	139 bps	121.319	(108.704)	-	-	Measured at fairvalue through profit and loss
Kredit	9 bps	(132.159)	132.159	-	-	Loans
Liabilitas keuangan						Financial liabilities
Simpanan						Deposits
Giro	1 bps	2.361	(2.361)	-	-	Demand deposits
Tabungan	0 bps	2.085	(2.085)	-	-	Savings
Pinjaman yang diterima	13 bps	-	-	-	-	Borrowings

Manajemen Risiko Likuiditas

Risiko Likuiditas merupakan risiko yang timbul akibat BPI tidak dapat memenuhi kewajiban finansialnya kepada nasabah atau pihak lawan (Counterparty) secara tepat waktu dengan biaya yang wajar. Manajemen risiko likuiditas merupakan hal yang sangat penting karena dapat berdampak signifikan terhadap keberlangsungan bisnis. BPI senantiasa berupaya memastikan bahwa setiap kebutuhan likuiditas dan pendanaan saat ini dan masa yang akan datang dapat terpenuhi baik dalam kondisi pasar normal maupun krisis.

BPI mengelola risiko likuiditas secara hati-hati (prudent) dengan memastikan kecukupan dana secara harian maupun di masa datang baik pada saat kondisi normal maupun kondisi krisis dalam pemenuhan liabilitas secara tepat waktu dari berbagai sumber dana yang tersedia, termasuk memastikan ketersediaan aset likuid berkualitas tinggi. Rencana pendanaan darurat (contingency funding plan) telah disusun untuk mempersiapkan BPI jika terjadi krisis

71. RISKS MANAGEMENT (continued)

C. Banking Risk (continued)

Market Risk Management (continued)

2. Interest Rate Risk (continued)

Interest Rate Sensitivity (continued)

Liquidity Risk Management

Liquidity Risk is the risk arising from BPI that cannot meet its financial obligation to customers or counterparties in a timely manner at a reasonable cost. Liquidity risk management is very important because it can have a significant impact on the business sustainability. BPI strives to ensure that every need of liquidity and funding at this time and the foreseeable future can be met both in normal and crisis market condition.

BPI manages liquidity risk carefully (prudent) to ensure sufficient funds on a daily basis and in the future both during normal time and crisis condition in the fulfillment of obligation in a timely manner from various sources of available funds, including ensuring the availability of high-quality liquid assets. Contingency funding plan has been made to prepare BPI if there is a crisis.

PT PANINVEST Tbk DAN ENTITAS ANAKNYA
CATATAN ATAS LAPORAN KEUANGAN
KONSOLIDASIAN
31 Desember 2023

Dan untuk Tahun yang Berakhir pada Tanggal tersebut
(Disajikan dalam Jutaan Rupiah,
kecuali dinyatakan lain)

PT PANINVEST Tbk AND ITS SUBSIDIARIES
NOTES TO CONSOLIDATED FINANCIAL
STATEMENTS

December 31, 2023
And for the Year then Ended
(Expressed in Millions of Rupiah,
unless otherwise stated)

71. MANAJEMEN RISIKO (lanjutan)

C. Risiko Perbankan (lanjutan)

Manajemen Risiko Likuiditas (lanjutan)

BPI mengukur dan memantau risiko likuiditas melalui analisis perbedaan jatuh tempo likuiditas dan rasio-rasio likuiditas. Salah satu rasio likuiditas yang digunakan adalah rasio dari aset likuid terhadap liabilitas lancar. BPI juga telah mengimplementasi perhitungan Liquidity Coverage Ratio (LCR) sesuai dengan ketentuan LCR dari Otoritas Jasa Keuangan (OJK). Pada triwulan IV 2023 likuiditas BPI masih terjaga sangat baik dengan rata - rata LCR triwulan IV 2023 sebesar 227% turun dibandingkan triwulan sebelumnya.

Tabel di bawah ini menyajikan rasio dari aset likuid terhadap liabilitas lancar.

	2023	2022
Kas	1.297.547	1.704.409
Giro, SBI dan penempatan BI lainnya	10.336.352	9.442.469
Obligasi Pemerintah	37.943.621	31.797.107
Penempatan pada bank lain dikurangi dengan simpanan dari bank lain	2.449.435	2.947.801
Total aset likuid bersih	52.026.955	45.891.786
Simpanan	134.863.866	132.577.906
Rasio	38,58%	34,61%

Analisis Jatuh Tempo Untuk Liabilitas Keuangan

Tabel di bawah menunjukkan profil jatuh tempo liabilitas keuangan Grup berdasarkan arus kas tidak terdiskonto. Dalam tabel dibawah BPI telah mengelompokkan jatuh tempo untuk liabilitas keuangan berdasarkan sisa jatuh tempo kontraktual dari tanggal pelaporan.

Tabel di bawah menunjukkan profil jatuh tempo liabilitas keuangan Grup berdasarkan arus kas tidak terdiskonto.

71. RISKS MANAGEMENT (continued)

C. Banking Risk (continued)

Liquidity Risk Management (continued)

BPI measures and monitors liquidity risk through the difference in the maturity of liquidity and liquidity ratios analysis. One liquidity ratio used is the ratio of liquid assets to current liabilities. BPI has also to implement Liquidity Coverage Ratio (LCR) calculation in accordance with the LCR provisions of the Financial Services Authority (OJK). In Quarterl IV 2023 BPI liquidity has been maintained very well with a quarterly average LCR of 227%.

The table below presents the ratio of liquid assets to current liabilities.

	2023	2022
Cash	1.297.547	1.704.409
Demand deposits, BI Certificate and other BI placements	10.336.352	9.442.469
Government bonds	37.943.621	31.797.107
Placement with other banks less deposits from other banks	2.449.435	2.947.801
Total net liquid assets	52.026.955	45.891.786
Deposits	134.863.866	132.577.906
Ratio	38,58%	34,61%

Maturity Analysis For Financial Liabilities

The table below shows the maturity profile of the Group's financial liabilities based on the cash flows that are not discounted. In the table below BPI has grouped the maturity of financial liabilities based on the remaining contractual maturity of the reporting date.

The table below shows the maturity profile of the Group's financial liabilities based on undiscounted cash flows.

	2023							Total/ Total	
	Lain-lain/ Others	Sampai dengan 1 bulan/ 1 month or less	> 1 bulan s/d 3 bulan/ > 1 - 3 months	> 3 bulan s/d 12 bulan/ > 3 - 12 months	> 1 tahun s/d 2 tahun/ > 1 - 2 years	> 2 tahun s/d 5 tahun/ > 2 - 5 years	> 5 tahun/ > 5 years		
Liabilitas keuangan tanpa suku bunga									Financial liabilities Without interest
Liabilitas segera	-	186.926	-	-	-	-	186.926		Liabilities Payable
Simpanan	-	94.395	3.080	605	-	-	98.080		Deposits
Simpanan dari bank lain	-	19.658	-	-	-	-	19.658		Deposits from other banks
Liabilitas derivatif	-	8.437	6.086	1.909	-	-	16.432		Derivative payables
Liabilitas akseptasi	-	566.227	534.818	540.318	-	-	1.641.363		Acceptance payables
Liabilitas lain-lain	-	193.568	78.341	-	-	203.084	212.829		Other liabilities
Suku bunga variable									Variable interest rate
Simpanan	-	65.395.215	-	-	-	-	65.395.215		Deposits
Simpanan dari bank lain	-	38.967	-	-	-	-	38.967		Deposits from other banks

PT PANINVEST Tbk DAN ENTITAS ANAKNYA
CATATAN ATAS LAPORAN KEUANGAN
KONSOLIDASIAN
31 Desember 2023

Dan untuk Tahun yang Berakhir pada Tanggal tersebut
(Disajikan dalam Jutaan Rupiah,
kecuali dinyatakan lain)

PT PANINVEST Tbk AND ITS SUBSIDIARIES
NOTES TO CONSOLIDATED FINANCIAL
STATEMENTS

December 31, 2023
And for the Year then Ended
(Expressed in Millions of Rupiah,
unless otherwise stated)

71. MANAJEMEN RISIKO (lanjutan)

C. Risiko Perbankan (lanjutan)

Manajemen Risiko Likuiditas (lanjutan)

	2023 (lanjutan/continued)							Total/ Total	
	Lain-lain/ Others	Sampai dengan 1 bulan/ 1 month or less	> 1 bulan s/d 3 bulan/ > 1 - 3 months	> 3 bulan s/d 12 bulan/ > 3 - 12 months	> 1 tahun s/d 2 tahun/ > 1 - 2 years	> 2 tahun s/d 5 tahun/ > 2 - 5 years	> 5 tahun/ > 5 years		
Liabilitas keuangan tanpa suku bunga	-	-	-	-	-	-	-	-	Financial liabilities Without interest:
Suku bunga tetap	-	50.073.945	13.149.918	6.706.976	56.008	-	-	69.986.847	Fixed interest rate Deposits
Simpanan dari bank lain	-	2.359.914	5.832	2.535	-	-	-	2.368.281	Deposits from other banks
Efek yang dijual dengan janji dibeli Kembali Pinjaman yang diterima Obligasi subordinasi	-	9.772.476	-	-	-	-	-	9.772.476	Securities sold with agreements to repurchase
	-	389.516	268.273	859.222	836.441	997.025	-	3.350.477	Borrowings Subordinated bonds
	-	-	2.451.410	-	1.486.144	-	-	3.937.554	
Sub-total	-	129.099.244	16.497.758	8.111.565	2.378.593	1.200.109	212.829	157.500.098	Sub total
Dana syirkah temporer	-	-	-	-	-	-	-	-	Temporary syirkah funds
Suku bunga tetap	-	5.634.424	2.437.513	2.149.135	557	-	-	10.221.629	Fixed interest rate
Suku bunga variabel	-	416.802	-	-	-	-	-	416.802	Variable interest rate
Liabilitas komitmen Fasilitas kredit kepada nasabah yang belum digunakan L/C yang irrevocable dan masih berjalan dalam rangka ekspor dan impor	-	3.205.231	4.117.495	19.538.907	2.480.596	6.640.292	1.879.026	37.861.547	Unused facilities
	-	348.094	662.935	404.190	90	-	-	1.415.309	Outstanding irrevocable letters of credit (L/C) for export and import
Sub total liabilitas komitmen	-	3.553.325	4.780.430	19.943.097	2.480.686	6.640.292	1.879.026	39.276.856	Sub total commitment liabilities
Total	-	138.703.795	23.715.701	30.203.797	4.859.836	7.840.401	2.091.855	207.415.385	Total

71. RISKS MANAGEMENT (continued)

C. Banking Risk (continued)

Liquidity Risk Management (continued)

	2022							Total/ Total	
	Lain-lain/ Others	Sampai dengan 1 bulan/ 1 month or less	> 1 bulan s/d 3 bulan/ > 1 - 3 months	> 3 bulan s/d 12 bulan/ > 3 - 12 months	> 1 tahun s/d 2 tahun/ > 1 - 2 years	> 2 tahun s/d 5 tahun/ > 2 - 5 years	> 5 tahun/ > 5 years		
Liabilitas keuangan tanpa suku bunga	-	-	-	-	-	-	-	-	Financial liabilities Without interest: Liabilities Payable
Liabilitas segera	-	157.874	6.613	-	-	-	-	164.487	immediately Deposits
Simpanan dari bank lain	-	8.871.054	1.247.450	612.158	-	-	-	10.730.662	Deposits from other banks
Liabilitas derivatif	-	37.634	-	-	-	-	-	37.634	Derivative payables
Liabilitas akseptasi	-	8.989	15.497	5.075	-	-	-	29.561	Acceptance payables
Liabilitas lain-lain	-	461.314	946.858	728.870	-	-	-	2.137.042	Other liabilities
	-	337.865	139.747	94.526	600	245.007	206.442	1.024.187	
Suku bunga variabel	-	-	-	-	-	-	-	-	Variable interest rate Deposits
Simpanan dari bank lain	-	61.877.640	-	-	-	-	-	61.877.640	Deposits from other banks
Liabilitas lain-lain	-	726.187	-	-	-	-	-	726.187	Other liabilities
	-	38.726	-	-	-	-	-	38.726	

PT PANINVEST Tbk DAN ENTITAS ANAKNYA
CATATAN ATAS LAPORAN KEUANGAN
KONSOLIDASIAN
31 Desember 2023
Dan untuk Tahun yang Berakhir pada Tanggal tersebut
(Disajikan dalam Jutaan Rupiah,
kecuali dinyatakan lain)

PT PANINVEST Tbk AND ITS SUBSIDIARIES
NOTES TO CONSOLIDATED FINANCIAL
STATEMENTS
December 31, 2023
And for the Year then Ended
(Expressed in Millions of Rupiah,
unless otherwise stated)

71. MANAJEMEN RISIKO (lanjutan)

71. RISKS MANAGEMENT (continued)

C. Risiko Perbankan (lanjutan)

C. Banking Risk (continued)

Manajemen Risiko Likuiditas (lanjutan)

Liquidity Risk Management (continued)

	2022							Total/ Total	
	Lain-lain/ Others	Sampai dengan 1 bulan/ 1 month or less	> 1 bulan s/d 3 bulan/ > 1 - 3 months	> 3 bulan s/d 12 bulan/ > 3 - 12 months	> 1 tahun s/d 2 tahun/ > 1 - 2 years	> 2 tahun s/d 5 tahun/ > 2 - 5 years	> 5 tahun/ > 5 years		
Liabilitas keuangan tanpa bunga									Financial liabilities Without interest.
Suku bunga variable	-	61.877.640	-	-	-	-	-	61.877.640	Variable interest rate Deposits
Simpanan dari bank lain	-	726.187	-	-	-	-	-	726.187	Deposits from other banks
Liabilitas lain-lain	-	38.726	-	-	-	-	-	38.726	Other liabilities
Suku bunga tetap									Fixed interest rate Deposits
Simpanan dari bank lain	-	49.486.513	14.539.903	5.726.016	647	-	-	69.753.079	Deposits from other banks
Efek yang dijual dengan janji dibeli kembali	-	2.513.526	1.478	2.528	-	-	-	2.517.532	Securities sold with agreements to repurchase
Pinjaman yang diterima	-	2.409.822	-	-	-	-	-	2.409.822	Borrowings
Obligasi subordinasi Surat berharga yang diterbitkan	-	545.941	186.019	678.307	489.570	244.358	-	2.144.195	Subordinated bonds
Liabilitas lain-lain	-	-	-	100.000	2.400.000	1.302.000	-	3.802.000	Other liabilities
Sub total	-	116.444	3.900.000	100.000	-	-	-	4.000.000	Securities issued
	-	116.444	1.626	4.500	-	-	-	122.570	Other liabilities
Sub total	-	127.589.529	20.985.191	8.051.980	2.890.817	1.791.365	206.442	161.515.324	Sub total
Liabilitas komitmen									Commitment liabilities
Fasilitas kredit kepada nasabah yang belum digunakan	36.039.350	86.995	287.317	332.414	152.219	638.790	460.841	37.997.926	Unused facilities
L/C yang irrevocable dan masih berjalan dalam rangka ekspor dan impor	-	1.464.308	93.317	115.020	-	-	-	1.672.645	Outstanding irrevocable letters of credit (L/C) for export and import
Sub total liabilitas komitmen	36.039.350	1.551.303	380.634	447.434	152.219	638.790	460.841	39.670.571	Sub total commitment liabilities
Liabilitas kontinjensi Bank garansi	-	433.800	326.658	771.887	178.871	4.405	-	1.715.621	Contingent liabilities Bank guarantee
Sub total liabilitas kontinjensi	-	433.800	326.658	771.887	178.871	4.405	-	1.715.621	Sub total contingent liabilities
Total	36.039.350	129.574.632	21.692.483	9.271.301	3.221.907	2.434.560	667.283	202.901.516	Total

PT PANINVEST Tbk DAN ENTITAS ANAKNYA
CATATAN ATAS LAPORAN KEUANGAN
KONSOLIDASIAN
31 Desember 2023

Dan untuk Tahun yang Berakhir pada Tanggal tersebut
(Disajikan dalam Jutaan Rupiah,
kecuali dinyatakan lain)

PT PANINVEST Tbk AND ITS SUBSIDIARIES
NOTES TO CONSOLIDATED FINANCIAL
STATEMENTS

December 31, 2023

And for the Year then Ended
(Expressed in Millions of Rupiah,
unless otherwise stated)

71. MANAJEMEN RISIKO (lanjutan)

C. Risiko Perbankan (lanjutan)

Manajemen Risiko Operasional

Risiko Operasional adalah potensi terjadinya kesalahan operasional dan/atau kerugian operasional baik secara langsung ataupun tidak langsung yang disebabkan oleh ketidakcukupan dan/atau tidak berfungsinya proses internal, kesalahan manusia, kegagalan sistem, dan/atau adanya kejadian-kejadian eksternal yang mempengaruhi operasional BPI.

Pengelolaan risiko operasional sangat penting bagi BPI sebagai tindakan pencegahan untuk meminimalkan terjadinya insiden kerugian finansial maupun non-finansial termasuk insiden fraud. Serta menghindarkan BPI dari terjadinya jenis-jenis risiko ikutan lainnya yang dipicu oleh risiko operasional. BPI yang dapat mengelola risiko operasionalnya secara efektif akan menghasilkan kualitas dari aktivitas operasional dan bisnis yang efisien sehingga mendorong tercapainya objektif BPI.

Pemaparan risiko operasional melekat pada seluruh aktivitas fungsional BPI, sehingga mekanisme pengendaliannya wajib untuk dipahami dan dilaksanakan oleh seluruh Pejabat dan Karyawan BPI, dan khususnya yang terkait dengan risiko-risiko baru (emerging risks) seperti pemaparan risiko yang terkait dengan ketahanan dan keamanan siber dalam pemanfaatan teknologi informasi sesuai POJK No. 11 /POJK.03/2022 tentang Penyelenggaraan Teknologi Informasi oleh Bank Umum dan SEOJK No. 29/SEOJK.03/2022 tentang Ketahanan dan Keamanan Siber bagi Bank Umum, seiring dengan pesatnya perkembangan teknologi informasi dan bisnis digital saat ini.

BPI selalu mengerahkan upaya terbaiknya dalam menerapkan manajemen risiko operasional yang melekat pada semua aktivitas fungsional BPI sesuai Peraturan Otoritas Jasa Keuangan (POJK) Nomor 18/SEOJK.03/2016 tentang Penerapan Manajemen Risiko bagi Bank Umum, dengan melakukan aktivitas-aktivitas sebagai berikut:

- a) Memastikan terjaganya efektivitas dari Tata Kelola dan Fungsi Pengawasan atas praktik manajemen risiko BPI yang dilakukan oleh Direksi dan Dewan Komisaris.
- b) Kecukupan pedoman kebijakan dan prosedur manajemen risiko operasional yang lengkap, kerangka kerja/pendelegasian tugas dan wewenang yang jelas (segregation of duties) disertai limit risiko mengenai pengelolaan risiko operasional.

71. RISKS MANAGEMENT (continued)

C. Banking Risk (continued)

Operational Risk Management

Operational Risk is the potential occurrence of operational errors and/or operational losses, either directly or indirectly, caused by inadequacy and/or dysfunction of internal processes, human error, system failure, and/or external events that affect BPI's operations.

The management of Operational Risk is essential to BPI as a preventive measure to lower down the occurrence of financial and non-financial loss incidents, including fraud incidents. As well as preventing BPI from subsequent occurrence of other risk types being triggered by the operational risks. BPI that can manage their operational risks effectively will deliver quality operations and efficient business activities, which in turn will encourage the achievement of BPI's objectives..

Operational risk exposure is inherent to all functional activities of BPI, so that the required control mechanisms will have to be well understood and implemented by all BPI Officials and Employees, and especially to those related to emerging risks, such as cyber security risks inherent to the adoption of information technology in accordance with OJK Regulation (POJK) No. 11 /POJK.03/2022 concerning the Implementation of Information Technology by Commercial Banks and OJK Circular (SEOJK) No. 29/SEOJK.03/2022 concerning Cyber Resilience and Security for Commercial Banks. This is also in line with the rapid growth of information technology and digital businesses nowadays.

BPI consistently exerts its best efforts in effective management of operational risk exposures inherent to all functional activities of BPI, in concurrence to Otoritas Jasa Keuangan Regulation (POJK) No. 18/SEOJK.03/2016 concerning the Implementation of Risk Management for Commercial Banks, by carrying out the following activities:

- a) *Ensuring that the effective Governance and Overseeing Functions on BPI's risk management practices are carried out with by the Board of Directors and Board of Commissioners.*
- b) *Adequacy of operational risk management policies and standard operating procedures, comprehensive framework/clear segregation of accountability/duties and authorities as well as definitions of operational risk limits.*

PT PANINVEST Tbk DAN ENTITAS ANAKNYA
CATATAN ATAS LAPORAN KEUANGAN
KONSOLIDASIAN
31 Desember 2023

Dan untuk Tahun yang Berakhir pada Tanggal tersebut
(Disajikan dalam Jutaan Rupiah,
kecuali dinyatakan lain)

PT PANINVEST Tbk AND ITS SUBSIDIARIES
NOTES TO CONSOLIDATED FINANCIAL
STATEMENTS

December 31, 2023
And for the Year then Ended
(Expressed in Millions of Rupiah,
unless otherwise stated)

71. MANAJEMEN RISIKO (lanjutan)

C. Risiko Perbankan (lanjutan)

Manajemen Risiko Operasional (lanjutan)

- c) Menjaga konsistensi dan efektivitas dari proses dan berjalannya mekanisme Identifikasi, Pengukuran, Pemantauan dan Pengendalian/Mitigasi atas pemaparan risiko operasional pada setiap Unit Kerja BPI juga telah memanfaatkan sistem informasi manajemen risiko operasional yang disesuaikan dengan karakteristik, kegiatan dan kompleksitas usaha.
- d) Melakukan kajian dan pemberian opini manajemen risiko operasional pada penerbitan produk baru dengan cakupan potensi risiko yang lebih komprehensif sesuai dengan pedoman dan standarisasi mengenai tata kelola yang berdasarkan ketentuan-ketentuan regulator maupun standar industri.
- e) Melakukan perhitungan Aktiva Tertimbang Menurut Risiko (ATMR) Risiko Operasional dengan menggunakan pendekatan Standard (Standard Measurement Approach) sesuai SEOJK Nomor 6/SEOJK/2020.
- f) Melakukan pemantauan dan pencatatan insiden kesalahan operasional BPI baik yang menimbulkan kerugian finansial (loss event management/LEM) maupun yang hampir menimbulkan kerugian finansial (nearmisses), serta langkah mitigasi yang dilakukan.
- g) Secara konsisten melakukan peningkatan dari efektivitas dan efisiensi dalam memantau penerapan manajemen risiko operasional, dengan memanfaatkan Aplikasi *Operational Risk Assessor* (OPRA) dan Aplikasi *Risk Based Bank Rating* (RBBR) yang telah diimplementasikan pada seluruh unit kerja Kantor Pusat atau Kantor Cabang. Aktivitas pengelolaan risiko operasional yang tersedia pada Aplikasi *Operational Risk Assesor* (OPRA) diantaranya:
- *Risk and Control Self-Assessment* (R-CSA), untuk mengidentifikasi dan mengukur pemaparan risiko, serta memprediksi tingkat risiko operasional dalam beberapa periode ke depan berdasarkan data historis dan efektifitas kontrol yang tersedia.
 - *Loss Event Management* (LEM), yaitu proses pengelolaan Insiden yang berdampak/menimbulkan kerugian finansial bagi BPI.

71. RISKS MANAGEMENT (continued)

C. Banking Risk (continued)

Operational Risk Management (continued)

- c) *Maintaining consistency and effectiveness of the process and practices of Identification, Measurement, Monitoring and Controlling/Mitigation mechanisms for operational risk exposure in all operational Work Units. BPI has been deploying an operational risk management information system which well suit to Bank's business characteristics, activities and complexity.*
- d) *Conduct reviews and provide operational risk management opinions over inceptions of new products and services, with more comprehensive and in-depth coverage of potential risks in concurrence to guidelines and standardization of governance based on regulatory provisions and industry standards.*
- e) *Conductioning Operational Risk Weighted Assets (RWA) by using the Standard Measurement Approach in concurrence to OJK Circular (SEOJK) Number 6/SEOJK/2020.*
- f) *Conduct monitoring and recording incidents of BPI operational errors that result in financial losses (nearmisses), as well as mitigation steps taken.*
- g) *Consistently improve the effectiveness and efficiency in monitoring the implementation of operational risk management, by utilizing Operational Risk Assessor (OPRA) and Risk Based Bank Rating (RBBR) applications, which have been effectively deployed in all Head Office Units and Branch Offices. Operational risk management tools featured in the Operational Risk Assessor (OPRA) include:*
- *Risk and Control Self-Assessment (R-CSA), to identify and measure operational risk exposure, as well as to predict the level of operational risk exposures for the next 6 months period, based on historical data baselining and the effectiveness of controls practices.*
 - *Loss Event Management (LEM), is the process of managing operational risk incidents that impacted/caused financial losses for BPI.*

PT PANINVEST Tbk DAN ENTITAS ANAKNYA
CATATAN ATAS LAPORAN KEUANGAN
KONSOLIDASIAN
31 Desember 2023

Dan untuk Tahun yang Berakhir pada Tanggal tersebut
(Disajikan dalam Jutaan Rupiah,
kecuali dinyatakan lain)

PT PANINVEST Tbk AND ITS SUBSIDIARIES
NOTES TO CONSOLIDATED FINANCIAL
STATEMENTS

December 31, 2023
And for the Year then Ended
(Expressed in Millions of Rupiah,
unless otherwise stated)

71. MANAJEMEN RISIKO (lanjutan)

C. Risiko Perbankan (lanjutan)

Manajemen Risiko Operasional (lanjutan)

h) Secara konsisten melakukan peningkatan dari efektivitas dan efisiensi dalam memantau penerapan manajemen risiko operasional, dengan memanfaatkan Aplikasi *Operational Risk Assessor* (OPRA) dan Aplikasi *Risk Based Bank Rating* (RBBR) yang telah diimplementasikan pada seluruh unit kerja Kantor Pusat atau Kantor Cabang. Aktivitas pengelolaan risiko operasional yang tersedia pada Aplikasi *Operational Risk Assessor* (OPRA) diantaranya: (lanjutan)

- *Risk and Control Self-Assessment* (R-CSA), untuk mengidentifikasi dan mengukur pemaparan risiko, serta
- *Nearmiss*, yaitu insiden risiko operasional yang tidak/hampir menimbulkan kerugian finansial bagi BPI, namun tetap harus menjadi peringatan dini (early warning signal) agar tidak terulang di kemudian hari dan menjadi insiden LEM.
- *Key Risk Indicators*, yang merupakan indikator yang disusun sebagai bagian dari upaya memantau risiko-risiko yang ada secara risk-based dengan tujuan agar tindak lanjut dapat segera diambil sebelum terjadinya risiko.
- *Register* Risiko Teknologi Informasi, yang terdiri dari register risiko yang berbasis proses dan aset, serta dapat memberikan informasi risiko TI sehingga *Risk Owner/Risk Taking Units* maupun pihak terkait lainnya dapat melakukan pemantauan maupun tindakan mitigasi agar sistem TI tetap terjaga dan mendukung operasional, bisnis dan layanan nasabah secara berkelanjutan.

71. RISKS MANAGEMENT (continued)

C. Banking Risk (continued)

Operational Risk Management (continued)

h) *Consistently improve the effectiveness and efficiency in monitoring the implementation of operational risk management, by utilizing Operational Risk Assessor (OPRA) and Risk Based Bank Rating (RBBR) applications, which have been effectively deployed in all Head Office Units and Branch Offices. Operational risk management tools featured in the Operational Risk Assessor (OPRA) include:* (continued)

- *Risk and Control Self-Assessment (R-CSA)*
- *Nearmisses, are operational risk incidents that do not/nearly cause financial losses for BPI, and must still be considered as an early warning signal to prevent future occurrence or operational loss event incidents.*
- *Key Risk Indicators (KRI), which are indicators previously defined together with the respective thresholds, as part of continuous monitoring over the state of existing risk exposures with the objective to enable early follow-up actions prior to occurrence of risk event.*
- *Information Technology Risk Register, which consists of process-based and asset-based risk registers, and can provide the mapping of IT risk information, so that Risk Owners/Risk Taking Units and other related parties can carry out monitoring and mitigation actions, in ensuring continuous IT services to support operations, business and customer service.*

**PT PANINVEST Tbk DAN ENTITAS ANAKNYA
CATATAN ATAS LAPORAN KEUANGAN
KONSOLIDASIAN
31 Desember 2023**

**Dan untuk Tahun yang Berakhir pada Tanggal tersebut
(Disajikan dalam Jutaan Rupiah,
kecuali dinyatakan lain)**

**PT PANINVEST Tbk AND ITS SUBSIDIARIES
NOTES TO CONSOLIDATED FINANCIAL
STATEMENTS**

**December 31, 2023
And for the Year then Ended
(Expressed in Millions of Rupiah,
unless otherwise stated)**

71. MANAJEMEN RISIKO (lanjutan)

C. Risiko Perbankan (lanjutan)

Manajemen Risiko Operasional (lanjutan)

- h) Terus menyempurnakan program kesadaran akan risiko dengan hashtag #PeduliKeamanan, untuk target internal (karyawan BPI) maupun eksternal (Nasabah dan Konsumen), yang dilakukan secara sistematis dan terukur efektivitasnya.
- i) Memperluas cakupan dan meningkatkan kualitas dari pengelolaan risiko terkait Teknologi Informasi dan Digital melalui pembentukan fungsi-fungsi yang mengelola aspek-aspek keamanan dari Layanan Digital diantaranya operasionalisasi dari CISO Office yang menjalankan fungsi CISO - Chief Information Security Officers, DPO - Data Protection Officer, dan eskalasi CSIRT - Cyber Security Incident Response Team; serta operasionalisasi dari CSOC - Cyber Security Operation Center sebagai infrastruktur pendukung keamanan siber BPI.

Sebagai sistem pelaporan dan dasar pengawasan atas Proses Pengelolaan Risiko Operasional BPI, maka secara konsisten disampaikan Laporan Profil Risiko Operasional dan hasil Pemantauan Risk Appetite /Risk Tolerance kepada Komite Manajemen Risiko (Direksi) dan Komite Pemantau Risiko (Dewan Komisaris), untuk selanjutnya dilaporkan dalam bentuk Laporan Profil Risiko dan Laporan Tingkat Kesehatan Bank (Risk Based Bank Rating) kepada Regulator. Selain itu, dalam rangka pengelolaan risiko operasional terdapat laporan pengelolaan risiko operasional yang disampaikan kepada manajemen sebagai sarana monitoring dan bahan pertimbangan untuk mengambil tindakan prioritas.

Manajemen Risiko Hukum

Risiko hukum adalah risiko yang ditimbulkan akibat tuntutan hukum dan/atau kelemahan aspek yuridis yang disebabkan oleh ketiadaan peraturan perundang-undangan yang mendukung atau kelemahan perikatan seperti tidak dipenuhinya syarat sahnya kontrak dan kelengkapan pengikatan dokumen yang tidak memadai. Seiring dengan perkembangan bisnis dan perluasan cakupan kerjasama / ekosistem dengan pihak ketiga, maka pengelolaan risiko hukum menjadi penting.

71. RISKS MANAGEMENT (continued)

C. Banking Risk (continued)

Operational Risk Management (continued)

- h) Continue to improve the Risk Awareness Program with the #PeduliKeamanan hashtag, targeted for internal (BPI employees) and external (Customers and Consumers), and carried out systematically with defined mechanisms to measure its effectiveness.
- i) Improving the coverage and quality of risk management over risks related to IT and Digital through effective operational of functions that manage security aspects of Digital Services consisting of CISO Office which carries out the functions of CISO - Chief Information Security Officers, DPO - Data Protection Officer, and escalation of CSIRT - Cyber Security Incident Response Team; as well as the operationalization of CSOC – Cyber Security Operation Center as part of BPI's cyber security supporting infrastructure.

As for reporting system and basis for supervisory over BPI's Operational Risk Management practices, the Bank is providing Operational Risk Profile Reports and Risk Appetite/Risk Tolerance Monitoring being consistently submitted to the Risk Management Committee (Board of Directors) and Risk Monitoring Committee (Board of Commissioners), and then subsequently reported to the Regulators (OJK/Bank Indonesia) in the form of Risk Profile Report and Bank's Soundness Level Report (Risk Based Bank Rating). Additionally, in the context of sound operational risk management practices, more detailed ad-hoc operational risk management reports are also provided to Bank's Management as a means of monitoring and consideration for taking priority actions.

Legal Risk Management

Legal risk is the risk arising from legal claims and/or weaknesses in judicial aspects caused by the absence of supporting laws and regulations or weaknesses in the agreement such as not fulfilling the conditions for the validity of the contract and inadequate completeness of binding documents. As business develops and the scope of cooperation/ecosystem with third parties expands, legal risk management becomes important..

PT PANINVEST Tbk DAN ENTITAS ANAKNYA
CATATAN ATAS LAPORAN KEUANGAN
KONSOLIDASIAN
31 Desember 2023

Dan untuk Tahun yang Berakhir pada Tanggal tersebut
(Disajikan dalam Jutaan Rupiah,
kecuali dinyatakan lain)

PT PANINVEST Tbk AND ITS SUBSIDIARIES
NOTES TO CONSOLIDATED FINANCIAL
STATEMENTS

December 31, 2023

And for the Year then Ended
(Expressed in Millions of Rupiah,
unless otherwise stated)

71. MANAJEMEN RISIKO (lanjutan)

C. Risiko Perbankan (lanjutan)

Manajemen Risiko Hukum (lanjutan)

Untuk mencegah terjadinya perselisihan dikemudian hari, maka kerjasama dengan pihak ketiga wajib dilandasi perikatan Perjanjian Kerjasama (PKS) yang tertulis dengan cakupan klausula yang lengkap yang disepakati dan mengikat bagi para pihak. Selain itu BPI harus melakukan kaji ulang dan mengkinikan PKS yang telah dibuat sebelumnya dengan memasukan klausula-klausula baru yang belum tercakup, seperti klausula Pelindungan Data Pribadi (sesuai UU No. 7 tahun 2022), Pelindungan Konsumen (UU No. 8 tahun 1999) dan regulasi turunannya. Untuk memastikan kelengkapan klausula dalam PKS BPI dapat meminta kajian dan opini hukum kepada Bagian/Departemen hukum BPI.

Sebagai dasar bagi pengawasan atas proses Pengelolaan Risiko Hukum, maka BPI melaksanakan penilaian Profil Risiko Hukum secara triwulanan atas beberapa parameter indikator risiko sesuai ketentuan Regulator yang berlaku sehingga diperoleh gambaran mengenai tingkat potensi Risiko Hukum secara bankwide.

Manajemen Risiko Strategik

Risiko strategik dapat terjadi akibat ketidaktepatan BPI dalam mengambil keputusan dan/atau pelaksanaan suatu keputusan strategik serta kegagalan dalam mengantisipasi perubahan lingkungan bisnis. Pengelolaan risiko strategik menjadi penting untuk menjaga keberlanjutan operasional dan bisnis BPI dalam menghadapi kondisi lingkungan bisnis internal dan eksternal serta perkembangan global yang dapat mengganggu tujuan objektif BPI.

BPI senantiasa melakukan analisis kesesuaian bisnis internal dengan lingkungan eksternal serta menganalisa realisasi pencapaian target rencana bisnis bank yang telah ditetapkan secara periodik, melakukan pengukuran realisasi pencapaian target aset, aset produktif, sumber dana, permodalan, laba sebelum pajak, produk baru, jaringan kantor dan lainnya dibanding proyeksi yang tercantum dalam Rencana Bisnis BPI.

Sebagai dasar bagi pengawasan atas proses Pengelolaan Risiko Strategik, maka BPI melaksanakan penilaian Profil Risiko Strategik secara triwulanan atas beberapa parameter indikator risiko sesuai ketentuan regulator yang berlaku sehingga diperoleh gambaran mengenai tingkat potensi Risiko Strategik secara bankwide.

71. RISKS MANAGEMENT (continued)

C. Banking Risk (continued)

Legal Risk Management (continued)

To prevent disputes from occurring in the future, cooperation with third parties must be based on a comprehensive contractual agreement (PKS-Perjanjian Kerjasama) with a complete scope of clauses that are agreed upon and binding on the parties. In addition, BPI must review and update agreements that have been previously created by including new clauses that yet to be covered, such as the Personal Data Protection clause (according to Law No. 7 of 2022), Consumer Protection (Law No. 8 of 1999) and derivative regulations. To ensure completeness of the clauses in the PKS, all working Units in BPI might request consultation and having legal reviews and opinions from BPI's legal section/department.

As the basis for supervision over Legal Risk Management practices, BPI carries out quarterly Legal Risk Profile assessments on several risk indicators / risk parameters in accordance to applicable Regulatory provisions so as to obtain an overview of the potential level of bankwide Legal Risk state.

Strategic Risk Management

Strategic risk can occur due to weaknesses in BPI's decision making processes and/or while implementing strategic decisions as well as failure to anticipate changes in the business environment. Strategic risk management is important to maintain the sustainability of BPI 's operations and businesses in facing dynamics of internal and external business environmental conditions as well as global developments which can disrupt BPI 's objectives.

BPI consistently carries out analysis over the suitability of its internal business directions with the external environment, as well as periodically analyzing the realization of the achievement of bank business plan/ targets which have been previously set, measuring the realization of the achievement of targets for assets, productive assets, sources of funds, capital, profit before tax, new products, office networks and others, and compared them to the projections stated in BPI's Business Plan.

As a basis for supervision over Strategic Risk Management practices, BPI carries out quarterly Strategic Risk Profile assessments on several risk indicator/ parameters in accordance with applicable regulatory provisions so as to obtain an overview of the potential level of Strategic Risk exposures on a bankwide basis.

PT PANINVEST Tbk DAN ENTITAS ANAKNYA
CATATAN ATAS LAPORAN KEUANGAN
KONSOLIDASIAN
31 Desember 2023

Dan untuk Tahun yang Berakhir pada Tanggal tersebut
(Disajikan dalam Jutaan Rupiah,
kecuali dinyatakan lain)

PT PANINVEST Tbk AND ITS SUBSIDIARIES
NOTES TO CONSOLIDATED FINANCIAL
STATEMENTS

December 31, 2023
And for the Year then Ended
(Expressed in Millions of Rupiah,
unless otherwise stated)

71. MANAJEMEN RISIKO (lanjutan)

C. Risiko Perbankan (lanjutan)

Manajemen Risiko Reputasi

Risiko reputasi adalah risiko akibat menurunnya tingkat kepercayaan pemangku kepentingan (*stakeholders*) yang bersumber dari persepsi negatif terhadap BPI, baik yang disebabkan operasional maupun pelanggaran etika bisnis. BPI senantiasa meningkatkan kualitas layanan melalui koordinasi dan redefinisi/pembagian dari masing-masing fungsi yang terkait dengan pengelolaan keluhan dan perlindungan nasabah, yaitu Satuan Kerja *Customer Service, Customer Complaint Handling, Call Center, Helpdesk, Corporate Secretary*, dan unit kerja terkait lainnya.

Sebagai dasar bagi pengawasan atas proses Pengelolaan Risiko Reputasi, BPI melaksanakan penilaian Profil Risiko Reputasi secara triwulanan atas beberapa parameter indikator risiko sesuai ketentuan regulator yang berlaku sehingga diperoleh gambaran mengenai tingkat potensi Risiko Reputasi secara bankwide.

Manajemen Risiko Kepatuhan

Risiko Kepatuhan adalah Risiko akibat BPI tidak mematuhi dan/atau tidak melaksanakan peraturan perundang-undangan dan ketentuan yang berlaku dalam kegiatan operasional dan bisnisnya. BPI melakukan pemantauan dan perbaikan terhadap teguran/reminding letter/sanksi denda dari regulator serta menindaklanjuti semua temuan Audit dari eksternal/regulator sesuai dengan waktu yang telah ditetapkan. BPI menyampaikan laporan hasil tindak lanjut Laporan Hasil Pemeriksaan (LHP), melakukan pemantauan atas sanksi denda kewajiban membayar yang dikenakan kepada BPI dari regulator.

Sebagai dasar bagi pengawasan atas proses Pengelolaan Risiko Kepatuhan, BPI melaksanakan penilaian Profil Risiko Kepatuhan secara triwulanan atas beberapa parameter indikator risiko sesuai ketentuan regulator yang berlaku sehingga diperoleh gambaran mengenai tingkat potensi Risiko Kepatuhan secara bankwide.

Analisis Perbedaan Jatuh Tempo Aset Dan Liabilitas Keuangan

Tabel dibawah ini menyajikan analisis jatuh tempo aset dan liabilitas Grup pada tanggal 31 Desember 2023 dan 2022, berdasarkan jangka waktu yang tersisa sampai tanggal jatuh tempo kontrak dan asumsi perilaku (*behavioral assumptions*):

71. RISKS MANAGEMENT (continued)

C. Banking Risk (continued)

Reputation Risk Management

Reputation risk is the risk resulted from the losing of stakeholder's trust due to negative perceptions over BPI, whether due to operational defect or violations of business ethics. BPI continues to improve service quality through coordination and redefinition/clear division of functions related to complaint management and customer protection ie. Customer Service, Customer Complaint Handling, Call Center, Helpdesk, Corporate Secretary, and other related Working Units.

As a basis for overseeing over Reputation Risk Management practices, BPI carries out quarterly Reputation Risk Profile assessments on several risk indicator/ parameters in accordance to applicable regulatory provisions to obtain an overview of the potential level of bankwide Reputation Risk.

Compliance Risk Management

Compliance risk is the risk resulted from BPI of not complying to and/or not implementing applicable laws and regulations during its operational and business activities. BPI continuously monitors and timely make corrections over regulatory reminders/reprimands/fine/ sanctions imposed by Regulators and follows up on all audit findings from external/regulators according to the specified time. BPI submits a report on the results of the follow-up Audit Result Report (LHP), monitors the fines and penalties imposed on BPI by the regulator.

As a basis for oversight monitoring over Compliance Risk Management practices, BPI carries out quarterly Compliance Risk Profile assessments on several risk indicator parameters in accordance to applicable regulatory provisions so as to obtain an overview of the potential level of Bank's Compliance Risk exposures.

Maturity Mismatch Analysis

The table below showed the maturity gap analysis of the Group on December 31, 2023 and 2022 arranged by remaining days until maturity date and behavioral assumptions:

PT PANINVEST Tbk DAN ENTITAS ANAKNYA
CATATAN ATAS LAPORAN KEUANGAN
KONSOLIDASIAN
31 Desember 2023

Dan untuk Tahun yang Berakhir pada Tanggal tersebut
(Disajikan dalam Jutaan Rupiah,
kecuali dinyatakan lain)

PT PANINVEST Tbk AND ITS SUBSIDIARIES
NOTES TO CONSOLIDATED FINANCIAL
STATEMENTS
December 31, 2023

And for the Year then Ended
(Expressed in Millions of Rupiah,
unless otherwise stated)

71. MANAJEMEN RISIKO (lanjutan)

C. Risiko Perbankan (lanjutan)

Analisis Perbedaan Jatuh Tempo Aset Dan
Liabilitas Keuangan (lanjutan)

	2023							Total/ Total	
	Lain-lain/ Others	Sampai dengan 1 bulan/1 month or less	> 1 - 3 bulan/ > 1 - 3 months	> 3 - 12 bulan/ > 3 - 12 months	> 1 - 2 tahun/ > 1 - 2 years	> 2 - 5 tahun/ > 2 - 5 years	> 5 tahun/ > 5 years		
Aset Tanpa suku bunga									Asset Without interest
Kas	-	1.297.547	-	-	-	-	-	1.297.547	Cash
Giro pada Bank Indonesia	-	7.870.438	-	-	-	-	-	7.870.438	Demand deposits with Bank Indonesia
Giro pada bank lain	-	2	-	-	-	-	-	2	Demand deposits with other bank
Tagihan derivatif	-	10.929	7.385	2.123	-	-	-	20.437	Derivative receivables
Kredit Tagihan akseptasi	(728) (7.658)	322 565.909	149 533.993	1.271 537.885	1.862 -	718 -	-	3.594 1.630.129	Loans Acceptance receivables
Penyertaan dalam bentuk saham	-	-	-	-	-	-	766.401	766.401	Investments in share of stock
Aset lain-lain -bersih	(69.216)	652.327	594.470	-	377.410	-	5.936	1.560.927	Other assets - net
Suku bunga variabel									Variable interest rate Demand deposits with other banks
Giro pada bank lain	(35)	1.297.741	-	-	-	-	-	1.297.706	Placement with Bank Indonesia and other banks
Penempatan pada Bank Indonesia dan bank lain	-	11	-	-	-	-	-	11	
Kredit	(7.606.250)	5.514.222	9.495.770	27.622.848	7.303.828	30.561.718	26.998.908	99.891.044	Loans
Suku bunga tetap:									Fixed interest rate
Penempatan pada Bank Indonesia dan bank lain	(2.688)	5.576.426	461.910	-	-	-	-	6.035.648	Placement with Bank Indonesia and other banks
Efek-efek	(39)	101	2.287.375	4.968.715	3.127.024	13.378.932	15.248.526	39.010.634	Securities
Kredit Efek yang dibeli dengan janji dijual kembali	(595.890) (329)	456.373 4.827.120	437.912 -	3.564.157 -	2.194.449 -	9.596.576 -	17.154.429 -	32.808.006 4.826.791	Loans Securities purchased with agreements to resell
Tagihan anjak piutang	(30.951)	75.000	-	-	-	-	-	44.049	Factoring receivable
Piutang jual dan sewa-balik	(60.186)	18.037	11.254	43.122	17.590	3.331	-	33.148	Sales and lease- back receivables
Piutang sewa pembi- ayaan	(953)	31.097	59.690	213.846	169.841	54.959	-	528.480	Finance leases receivables
Piutang pembi- ayaan konsumen	(185.488)	347.200	491.422	2.319.102	2.534.067	2.920.217	2.485	8.429.005	Consumer financing receivables
Aset lain- lain-bersih	-	866	1.739	3.940	1.120	4.353	1.960	13.978	Other assets - net
Total Aset	(8.560.411)	28.541.668	14.383.069	39.277.009	15.727.191	56.520.804	60.178.645	206.067.975	Total Asset
Liabilitas									Liabilities
Tanpa suku bunga:									Without interest
Liabilitas segera	-	186.926	-	-	-	-	-	186.926	Liabilities payable immedia- tely
Simpanan Simpanan dari bank lain	-	94.395	3.080	605	-	-	-	98.080	Deposits Deposits from other banks
Liabilitas derivatif	-	23.204	-	-	-	-	-	23.204	Derivative payables
Liabilitas akseptasi	-	8.437	6.086	1.909	-	-	-	16.432	Acceptance payables
Liabilitas lain-lain	-	566.227	534.818	540.318	-	-	-	1.641.363	Other liabilities
	-	193.568	78.341	-	-	203.084	212.829	687.822	

PT PANINVEST Tbk DAN ENTITAS ANAKNYA
CATATAN ATAS LAPORAN KEUANGAN
KONSOLIDASIAN
31 Desember 2023

Dan untuk Tahun yang Berakhir pada Tanggal tersebut
(Disajikan dalam Jutaan Rupiah,
kecuali dinyatakan lain)

PT PANINVEST Tbk AND ITS SUBSIDIARIES
NOTES TO CONSOLIDATED FINANCIAL
STATEMENTS

December 31, 2023
And for the Year then Ended
(Expressed in Millions of Rupiah,
unless otherwise stated)

71. MANAJEMEN RISIKO (lanjutan)

C. Risiko Perbankan (lanjutan)

Analisis Perbedaan Jatuh Tempo Aset Dan
Liabilitas Keuangan (lanjutan)

		2022 (lanjutan/continued)							
	Lain-lain/ Others	Sampai dengan 1 bulan/1 month or less	> 1 - 3 bulan/ > 1 - 3 months	> 3 - 12 bulan/ > 3 - 12 months	> 1 - 2 tahun/ > 1 - 2 years	> 2 - 5 tahun/ > 2 - 5 years	> 5 tahun/ > 5 years	Total/ Total	
Suku bunga variable									Variable interest rate
Giro pada bank lain	(7)	370.884	-	-	-	-	-	370.877	Demand deposits with other banks
Penempatan pada Bank Indonesia dan bank lain	-	11	-	-	-	-	-	11	Placement with Bank Indonesia and other banks
Efek-efek	-	505.034	-	-	-	-	-	505.034	
Kredit	(6.337.483)	7.099.013	9.533.072	27.877.272	8.742.021	31.947.677	26.692.512	105.554.084	Loans
Suku bunga tetap:									Fixed interest rate
Penempatan pada Bank Indonesia dan bank lain	(1.633)	6.525.100	667.025	-	-	-	-	7.190.492	Placement with Bank Indonesia and other banks
Efek-efek	(53)	420.314	3.797	218.116	2.974.057	15.841.147	13.436.006	32.893.384	Securities
Kredit Efek yang dibeli dengan janji dijual kembali	(270.451)	11.058	24.877	334.358	1.088.448	6.212.574	10.309.784	17.710.648	Loans
Tagihan anjak piutang	(49.580)	10.642.145	-	-	-	-	-	10.642.145	Securities purchased with agreements to resell
Piutang jual dan sewa-balik	(23.591)	100.000	-	-	-	-	-	50.420	Factoring receivable
Piutang sewa pembi- ayaan	(9.727)	634	1.290	17.869	46.266	12.719	-	55.187	Sales and lease- back receivables
Piutang pembi- ayaan konsumen	(118.977)	22.224	25.096	108.603	92.977	32.968	-	272.141	Finance leases receivables
Aset lain- lain-bersih	-	353.431	439.752	1.970.174	1.985.465	2.165.295	310	6.795.450	Consumer financing receivables
	-	504	972	3.932	4.495	6.188	-	16.091	Other assets - net
Total Aset	(6.880.669)	36.920.556	12.211.642	31.259.636	15.294.153	56.219.944	51.235.194	196.260.456	Total Asset
Liabilitas									Liabilities
Tanpa suku bunga:									Without interest
Liabilitas segera	-	169.964	-	-	-	-	-	169.964	Liabilities payable immedia- tely
Simpanan dari bank lain	-	88.394	3.228	605	-	-	-	92.227	Deposits from other banks
Liabilitas derivatif	-	20.694	-	-	-	-	-	20.694	Derivative payables
Liabilitas akseptasi	-	18.762	9.968	831	-	-	-	29.561	Acceptance payables
Liabilitas lain-lain	-	461.314	946.858	728.870	-	-	-	2.137.042	Other liabilities
	-	153.828	92.645	-	-	84.067	368.456	698.996	
Suku bunga variable									Variable interest rate
Simpanan dari bank lain	-	6.921.356	4.004.155	52.301.428	4.215	2.355	576	63.234.085	Deposits from other banks
	-	1.306	-	-	-	-	-	1.306	Deposits from other banks
Suku bunga tetap:									Fixed interest rate
Simpanan dari bank lain	-	50.135.385	13.176.800	6.000.527	44.451	-	-	69.357.163	Deposits from other banks
	-	2.522.634	969	2.500	-	-	-	2.526.103	Deposits from other banks
Total Liabilitas	-	60.493.637	18.234.623	59.034.761	48.666	86.422	369.032	138.267.141	Total Liabilities

PT PANINVEST Tbk DAN ENTITAS ANAKNYA
CATATAN ATAS LAPORAN KEUANGAN
KONSOLIDASIAN
31 Desember 2023
Dan untuk Tahun yang Berakhir pada Tanggal tersebut
(Disajikan dalam Jutaan Rupiah,
kecuali dinyatakan lain)

PT PANINVEST Tbk AND ITS SUBSIDIARIES
NOTES TO CONSOLIDATED FINANCIAL
STATEMENTS
December 31, 2023
And for the Year then Ended
(Expressed in Millions of Rupiah,
unless otherwise stated)

71. MANAJEMEN RISIKO (lanjutan)

C. Risiko Perbankan (lanjutan)

Analisis Perbedaan Jatuh Tempo Aset Dan
Liabilitas Keuangan (lanjutan)

	2022 (lanjutan/continued)							Total/ Total	
	Lain-lain/ Others	Sampai dengan 1 bulan/ 1 month or less	> 1 - 3 bulan/ > 1 - 3 months	> 3 - 12 bulan/ > 3 - 12 months	> 1 - 2 tahun/ > 1 - 2 years	> 2 - 5 tahun/ > 2 - 5 years	> 5 tahun/ > 5 years		
Suku bunga variabel: Dana syirkah temporer	-	282.278	-	-	-	-	282.278	282.278	Variable interest rate Temporary syirkah fund
Suku bunga tetap: Dana syirkah temporer	-	7.735.061	1.242.251	611.553	-	-	9.588.865	9.588.865	Fixed interest rate Temporary syirkah funds
Total Dana Syirkah Temporer	-	8.017.339	1.242.251	611.553	-	-	9.871.143	9.871.143	Total Temporary Syirkah Funds
Seisih	(6.880.669)	(31.590.420)	(7.265.232)	(28.386.678)	15.245.487	56.133.522	50.866.162	48.122.172	Difference

72. KONTINJENSI, IKATAN DAN PERJANJIAN SIGNIFIKAN LAINNYA

PT Bank Pan Indonesia Tbk ("BPI")

- a. BPI mengadakan Perjanjian Induk *Bancassurance* dengan PT Asuransi Multi Artha Guna (AMAG) berdasarkan Perjanjian Kerjasama tanggal 27 Juni 2016 mengenai persetujuan Bank untuk mempromosikan, memperkenalkan dan menjelaskan produk-produk AMAG kepada para nasabah BPI di Indonesia berdasarkan perjanjian yang telah disepakati dengan nilai fasilitas awal adalah sebesar Rp 601.976 juta. Salah satu bentuk promosi produk AMAG adalah dalam bentuk asuransi kendaraan bermotor yang dibiayai dengan fasilitas KPM di seluruh kantor cabang dan perwakilan yang menjadi wewenang BPI, dengan syarat dan prosedur penutupan objek pertanggungan ditentukan oleh AMAG.

Pada tanggal 31 Desember 2020, BPI mengadakan perubahan atas perjanjian kerjasama *Bancassurance*, dimana pembayaran atas komisi dilakukan setiap tahun dengan jangka waktu perjanjian 20 tahun terhitung dari tanggal 1 Juli 2020.

Magna sehat

BPI mengadakan perjanjian kerjasama pemasaran referensi produk *Bancassurance* Magna Sehat dengan AMAG berdasarkan Perjanjian Kerjasama tanggal 1 November 2018.

72. CONTINGENCIES, COMMITMENTS AND OTHER SIGNIFICANT AGREEMENTS

PT Bank Pan Indonesia Tbk ("BPI")

- a. BPI entered into Master *Bancassurance* Agreement with PT Asuransi Multi Artha Guna (AMAG) based on joint agreement dated June 27, 2016 regarding BPI consent to promote, introduce and explain AMAG's products to BPI's customers in Indonesia based on agreement with upfront facilitation fee amounting to Rp 601,976 million. Among others, the promotion of AMAG's product is in motor vehicle insurance funded by KPM facility in all BPI's branches and BPI's authorized representative with terms and procedures of coverage determine by AMAG.

On December 31, 2020 BPI has amend the *Bancassurance* agreement, whereby the payment of commission is made annually with 20 years tenor start from July 1, 2020.

Magna Sehat

BPI entered into a joint agreement of *Bancassurance* product reference marketing of Magna Sehat with AMAG based on agreement dated on November 1, 2018.

PT PANINVEST Tbk DAN ENTITAS ANAKNYA
CATATAN ATAS LAPORAN KEUANGAN
KONSOLIDASIAN
31 Desember 2023

Dan untuk Tahun yang Berakhir pada Tanggal tersebut
(Disajikan dalam Jutaan Rupiah,
kecuali dinyatakan lain)

PT PANINVEST Tbk AND ITS SUBSIDIARIES
NOTES TO CONSOLIDATED FINANCIAL
STATEMENTS

December 31, 2023
And for the Year then Ended
(Expressed in Millions of Rupiah,
unless otherwise stated)

72. KONTINJENSI, IKATAN DAN PERJANJIAN
SIGNIFIKAN LAINNYA (lanjutan)

PT Bank Pan Indonesia Tbk ("BPI") (lanjutan)

Magna sehat (lanjutan)

Pada tanggal 8 November 2019 BPI mengadakan perubahan pertama atas Perjanjian Produk Bancassurance Asuransi Magna Sehat, dimana kedua pihak sepakat untuk menambahkan ketentuan yang mengatur proses pemasaran kepada Nasabah Individu.

Asuransi Kecelakaan Diri

BPI mengadakan perjanjian kerjasama pemasaran referensi produk Bancassurance Asuransi Kecelakaan Diri dengan AMAG berdasarkan Perjanjian Kerjasama tanggal 9 April 2019.

Pada tanggal 1 Agustus 2019 BPI mengadakan perubahan pertama atas Perjanjian Produk Bancassurance Asuransi Kecelakaan Diri, dimana kedua pihak sepakat untuk menambahkan ketentuan yang mengatur proses penutupan polis kepada nasabah KEP dan menambahkan ketentuan pada ayat 1 pasal 17.

Pada tanggal 7 Juni 2021 BPI mengadakan perubahan kedua atas Perjanjian Produk Bancassurance Asuransi Kecelakaan Diri, dimana kedua pihak sepakat untuk mengubah fitur produk, proses penutupan polis dan proses klaim.

Magna Property

BPI mengadakan perjanjian kerjasama pemasaran referensi produk *Bancassurance* Asuransi Non Kendaraan Bermotor dengan PT Panin Insurance berdasarkan Perjanjian Kerjasama tanggal 21 Juni 2011.

Pada tanggal 17 Oktober 2017, BPI mengadakan perubahan ketiga atas perjanjian kerjasama pemasaran referensi produk *Bancassurance* Asuransi Non Kendaraan Bermotor, dimana kedua pihak sepakat untuk menambah ketentuan referensi produk.

Pada tanggal 29 Maret 2019, BPI mengadakan perubahan keempat atas perjanjian kerjasama pemasaran referensi produk *Bancassurance* Asuransi Non Kendaraan Bermotor, dimana kedua pihak sepakat untuk menambah ketentuan perluasan penawaran asuransi.

72. CONTIGENCIES, COMMITMENTS AND OTHER
SIGNIFICANT AGREEMENTS (continued)

PT Bank Pan Indonesia Tbk ("BPI") (continued)

Magna Sehat (continued)

On November 8, 2019 BPI has its first amendment of Bancassurance Agreement Magna Sehat, whereby both parties agree to the additional of terms regarding marketing process to individual customers.

Self Accident Insurance

BPI entered into a joint agreement of Bancassurance product reference marketing Self Accident Insurance with AMAG based on agreement dated on April 9, 2019.

On August 1, 2019 BPI has its first amendment of joint agreement of Bancassurance Product Self Accident Insurance, whereby both parties agreed to add some policies regarding the process of the closure of insurance policy of KEP customers and add some policies to article 17 verse 1.

On June 7, 2021 BPI enter into second amendment of joint agreement of Bancassurance Product Self Accident Insurance, whereby both parties agreed to modified product feature, policy closing process and claim process.

Magna Property

BPI entered into a joint agreement of Bancassurance product marketing Non-Vehicle Insurance with PT Panin Insurance based on Joint Agreement dated June 21, 2011.

On October 17, 2017 BPI has the third amendment of the joint agreement of Bancassurance Reference Product, Non-Vehicle Insurance, whereby the both parties has agreed to add the policies regarding the product reference.

On March 29, 2019 BPI has its fourth amendment of the agreement of Bancassurance product reference marketing of Non-Vehicle Insurance, where both parties agree to the additional of terms regarding insurance offerings.

**PT PANINVEST Tbk DAN ENTITAS ANAKNYA
CATATAN ATAS LAPORAN KEUANGAN
KONSOLIDASIAN
31 Desember 2023**

**Dan untuk Tahun yang Berakhir pada Tanggal tersebut
(Disajikan dalam Jutaan Rupiah,
kecuali dinyatakan lain)**

**PT PANINVEST Tbk AND ITS SUBSIDIARIES
NOTES TO CONSOLIDATED FINANCIAL
STATEMENTS**

**December 31, 2023
And for the Year then Ended
(Expressed in Millions of Rupiah,
unless otherwise stated)**

**72. KONTINJENSI, IKATAN DAN PERJANJIAN
SIGNIFIKAN LAINNYA (lanjutan)**

PT Bank Pan Indonesia Tbk ("BPI") (lanjutan)

Magna Property (lanjutan)

BPI mengadakan perjanjian kerjasama pemasaran distribusi produk Bancassurance Magna Properti dengan AMAG berdasarkan Perjanjian Kerjasama tanggal 1 November 2023.

Magna Secure

BPI mengadakan perjanjian kerjasama pemasaran referensi produk Bancassurance Magna Secure dengan AMAG berdasarkan Perjanjian Kerjasama tanggal 20 November 2017.

Pada tanggal 15 November 2019, BPI mengadakan perubahan kedua atas Perjanjian Produk Bancassurance Asuransi Magna Secure, dimana kedua pihak sepakat untuk menambahkan ketentuan perluasan penawaran Asuransi.

Magna Mobil

BPI mengadakan perjanjian kerjasama pemasaran referensi produk Bancassurance Magna Mobil dengan AMAG berdasarkan Perjanjian Kerjasama tanggal 16 Maret 2022.

Asuransi Kecelakaan Diri

BPI mengadakan perjanjian kerjasama pemasaran distribusi produk Bancassurance Asuransi Kecelakaan Diri dengan AMAG berdasarkan Perjanjian Kerjasama tanggal 1 November 2023.

- b. BPI mengadakan perjanjian kerjasama pemasaran produk Bancassurance Panin Dana Pasti dengan PT Panin Life berdasarkan Perjanjian Kerjasama No.254-A/Dir/006/06.11, No. 254-B/Dir/006/06.11 dan No. 254-C/Dir/006/06.11 tanggal 22 Juni 2011.

Dalam perjanjian tersebut BPI bertindak sebagai agen pemasaran dengan memperoleh kompensasi berupa komisi, dengan jangka waktu perjanjian selama 5 tahun dan dapat diperpanjang kembali.

**72. CONTINGENCIES, COMMITMENTS AND OTHER
SIGNIFICANT AGREEMENTS (continued)**

PT Bank Pan Indonesia Tbk ("BPI") (continued)

Magna Property (continued)

BPI enters the agreement of product marketing distribution of Bancassurance Magna Properti with AMAG based on the agreement dated November 1, 2023.

Magna Secure

BPI enters the agreement of product reference marketing of Bancassurance Magna Secure with AMAG based on the agreement dated November 20, 2017.

On November 15, 2019 BPI has its second amendment of the agreement of Bancassurance Product Magna Secure Insurance, whereby both parties agree to the additional of terms regarding Insurance offerings.

Magna Mobil

BPI enters the agreement of product reference marketing of Bancassurance Magna Mobil with AMAG based on the agreement dated March 16, 2022.

Self Accident Insurance

BPI enters the agreement of product marketing distribution of Bancassurance Self Accident Insurance with AMAG based on the agreement dated November 1, 2023.

- b. BPI entered into a joint agreement of Bancassurance with PT Panin Life based on Agreement Letter No. 254-A/Dir/006/06.11, No. 254-B/Dir/006/06.11 and No. 254-C/Dir/006/06.11 dated June 22, 2011.

Based on the agreement, BPI act as marketing agent and obtains compensation such as commission, for 5 years and can be renewed.

PT PANINVEST Tbk DAN ENTITAS ANAKNYA
CATATAN ATAS LAPORAN KEUANGAN
KONSOLIDASIAN
31 Desember 2023

Dan untuk Tahun yang Berakhir pada Tanggal tersebut
(Disajikan dalam Jutaan Rupiah,
kecuali dinyatakan lain)

PT PANINVEST Tbk AND ITS SUBSIDIARIES
NOTES TO CONSOLIDATED FINANCIAL
STATEMENTS

December 31, 2023
And for the Year then Ended
(Expressed in Millions of Rupiah,
unless otherwise stated)

72. KONTINJENSI, IKATAN DAN PERJANJIAN
SIGNIFIKAN LAINNYA (lanjutan)

PT Bank Pan Indonesia Tbk ("BPI") (lanjutan)

Pada tanggal 20 Mei 2013, BPI mengadakan perubahan perjanjian kerjasama, dimana kedua pihak sepakat untuk mengubah mekanisme penarikan nilai tunai Produk Asuransi Panin Dana Pasti. Pada tanggal 4 November 2013, PT Panin Life berubah nama menjadi PT Panin Dai-ichi Life.

Pada tanggal 26 September 2016, BPI mengadakan perubahan perjanjian kerjasama, dimana kedua pihak sepakat untuk memperpanjang jangka waktu perjanjian sampai dengan tanggal 21 Juni 2021 dan perubahan komisi yang diterima Bank menjadi sebesar 0,33%.

Pada tanggal 22 Juni 2021, BPI mengadakan perubahan perjanjian kerjasama, dimana kedua pihak sepakat untuk memperpanjang waktu perjanjian selama 5 tahun sampai tanggal 21 Juni 2026.

Pada tanggal 16 Desember 2022 ditandatangani Pengakhiran Perjanjian atas Perjanjian Kerjasama Distribusi (*Bancassurance*) Produk Panin Dana Pasti. Pengakhiran kerjasama dimaksud adalah untuk penjualan baru, sementara polis-polis yang sedang aktif (*existing*) akan tetap dikelola oleh PT Panin Dai-ichi Life sesuai syarat umum dan ketentuan yang berlaku.

c. Panin Premier Protection

BPI mengadakan perjanjian kerjasama pemasaran referensi produk Bancassurance Panin Premier Protection dengan PT Panin Dai-ichi Life berdasarkan Perjanjian Kerjasama tanggal 23 Juli 2013.

Pada tanggal 6 Agustus 2019 BPI mengadakan perubahan kedua belas atas Perjanjian Produk Bancassurance, di mana kedua pihak sepakat untuk mengubah pasal mengenai kepatuhan dan data nasabah dan spesifikasi produk.

Pada tanggal 18 Mei 2020 BPI mengadakan perubahan ketiga belas atas Perjanjian Produk Bancassurance, dimana kedua pihak sepakat untuk mengubah spesifikasi produk Panin Premier Protection.

72. CONTINGENCIES, COMMITMENTS AND OTHER
SIGNIFICANT AGREEMENTS (continued)

PT Bank Pan Indonesia Tbk ("BPI") (continued)

On May 20, 2013, BPI amended the cooperation agreement whereby both parties agreed to change the mechanism of the withdrawal of value cash Produk Asuransi Panin Dana Pasti. On November 4, 2013, PT Panin Life changed its name into PT Panin Dai-ichi Life.

On September 26, 2016 BPI has amended the cooperation agreement whereby both parties agreed to extend the period of the agreement up to June 21, 2021 and the changes of the commission earned by Bank to 0.33%.

On June 22, 2021, BPI has entered into addendum of joint agreement, whereas both parties are willing to extend tenor agreement for 5 years until June 21, 2026.

On December 16, 2022, the Termination Agreement was signed for the Distribution Joint Agreement (Bancassurance) for Panin Fixed Fund Products. Termination of the intended collaboration is for new sales, while existing policies will continue to be managed by PT Panin Dai-ichi Life in accordance with the general terms and conditions that apply.

c. Panin Premier Protection

BPI entered into a joint agreement of Bancassurance product reference marketing with PT Panin Dai-ichi Life based on Agreement Letter dated July 23, 2013.

On August 6, 2019 BPI has the twelfth amendment of Agreement of Bancassurance, whereby the both parties has agreed to amend the article about compliance and customer data and product specification.

On May 18, 2020 BPI has its thirteenth amendment of the bancassurance agreement, whereby both parties agree to change the product specification of Panin Premier Protection.

PT PANINVEST Tbk DAN ENTITAS ANAKNYA
CATATAN ATAS LAPORAN KEUANGAN
KONSOLIDASIAN
31 Desember 2023

Dan untuk Tahun yang Berakhir pada Tanggal tersebut
(Disajikan dalam Jutaan Rupiah,
kecuali dinyatakan lain)

PT PANINVEST Tbk AND ITS SUBSIDIARIES
NOTES TO CONSOLIDATED FINANCIAL
STATEMENTS

December 31, 2023
And for the Year then Ended
(Expressed in Millions of Rupiah,
unless otherwise stated)

72. KONTINJENSI, IKATAN DAN PERJANJIAN
SIGNIFIKAN LAINNYA (lanjutan)

PT Bank Pan Indonesia Tbk ("BPI") (lanjutan)

Pada tanggal 16 Juni 2023 BPI telah mengakhiri Perjanjian Kerjasama Referensi Tidak Dalam Rangka Produk Bank (*Bancassurance*) Produk Panin Premier Protection.

Critical Illnes Infinite Protection

BPI mengadakan perjanjian kerjasama pemasaran distribusi produk *Bancassurance Critical Illness Infinite Protection* dengan PT Panin Dai-ichi Life berdasarkan Perjanjian Kerjasama tanggal 15 Februari 2016.

Pada tanggal 26 Oktober 2016 BPI mengadakan perubahan pertama atas Perjanjian Produk *Bancassurance Critical Illness Infinite Protection*, dimana kedua pihak sepakat untuk mengubah seluruh Standard Operating Procedure dan menambahkan pasal mengenai twisting/churning

Pada tanggal 5 Februari 2021 BPI mengadakan perubahan kedua atas Perjanjian Produk *Bancassurance Critical Illness Infinite Protection*, dimana kedua pihak sepakat untuk mengubah pasal mengenai jangka waktu perjanjian.

Pada tanggal 2 Februari 2022 BPI mengadakan perubahan ketiga atas Perjanjian Produk *Bancassurance Critical Illness Infinite Protection*, dimana kedua pihak sepakat untuk mengubah pasal mengenai jangka waktu perjanjian.

BPI mengadakan perjanjian kerjasama pemasaran referensi produk *Bancassurance Critical Illness Infinite Protection* dengan PT Panin Dai-ichi Life berdasarkan Perjanjian Kerjasama tanggal 23 Maret 2022.

Pada tanggal 16 Juni 2023 Bank telah mengakhiri Perjanjian Kerjasama Distribusi (*Bancassurance*) Produk *Critical Illness Infinite Protection*

Solusi Garda Asuransi Prima

BPI mengadakan perjanjian kerjasama pemasaran referensi produk *Bancassurance Solusi Garda Asuransi Prima* dengan PT Panin Dai-ichi Life berdasarkan Perjanjian Kerjasama tanggal 20 November 2015.

Pada tanggal 1 November 2017 Bank mengadakan perubahan pertama atas Perjanjian Produk *Bancassurance Solusi Garda Asuransi Prima*, dimana kedua pihak sepakat untuk mengubah lampiran spesifikasi produk.

72. CONTINGENCIES, COMMITMENTS AND OTHER
SIGNIFICANT AGREEMENTS (continued)

PT Bank Pan Indonesia Tbk ("BPI") (continued)

On June 16, 2023 BPI has terminated the Non-Bank Product Reference Joint Agreement (*Bancassurance*) for Panin Premier Protection Products.

Critical Illnes Infinite Protection

BPI has entered into joint agreement of *Bancassurance Marketing Product Distribution, Critical Illness Infinite Protection* with PT Panin Dai-ichi Life based on joint agreement dated February 15, 2016.

On October 26, 2016 BPI has its first amendment of into joint agreement of *Bancassurance Marketing Product, Critical Illness Infinite Protection*, whereby both parties agreed to amend all Standard Operating Procedures and add the article about twisting/churning.

On February 5, 2021, BPI has its second amendment of *Bancassurance Marketing Product, Critical Illness Infinite Protection*, whereby both parties agreed to amend the article about tenor of the agreement.

On February 2, 2022, BPI has entered into third amendment of *Bancassurance Product Agreement, Critical Illness Infinite Protection*, whereby both parties agreed to amend the article about tenor of the agreement.

BPI has entered into joint agreement of *Bancassurance Marketing Reference Product, Critical Illness Infinite Protection* with PT Panin Dai-ichi Life, based on Joint Agreement dated March 23, 2022.

Pada tanggal 16 Juni 2023 BPI telah mengakhiri Perjanjian Kerjasama Distribusi (*Bancassurance*) Produk *Critical Illness Infinite Protection*.

Solusi Garuda Asuransi Prima

BPI has entered into joint agreement of *Bancassurance Marketing Product Reference, Solusi Garda Asuransi Prima* with PT Panin Dai-ichi Life based on joint agreement dated November 20, 2015.

On November 1, 2017 BPI has its first amendment of the agreement of *Bancassurance Marketing Product, Solusi Garda Asuransi Prima*, whereby both parties has agreed to change the product specification appendix.

PT PANINVEST Tbk DAN ENTITAS ANAKNYA
CATATAN ATAS LAPORAN KEUANGAN
KONSOLIDASIAN
31 Desember 2023

Dan untuk Tahun yang Berakhir pada Tanggal tersebut
(Disajikan dalam Jutaan Rupiah,
kecuali dinyatakan lain)

PT PANINVEST Tbk AND ITS SUBSIDIARIES
NOTES TO CONSOLIDATED FINANCIAL
STATEMENTS

December 31, 2023

And for the Year then Ended
(Expressed in Millions of Rupiah,
unless otherwise stated)

72. KONTINJENSI, IKATAN DAN PERJANJIAN
SIGNIFIKAN LAINNYA (lanjutan)

PT Bank Pan Indonesia Tbk ("BPI") (lanjutan)

Solusi Garda Asuransi Prima (lanjutan)

Pada tanggal 20 November 2020 Bank mengadakan perubahan kedua atas Perjanjian Produk *Bancassurance* Solusi Garda Asuransi Prima, dimana kedua pihak sepakat untuk mengubah pasal mengenai jangka waktu perjanjian.

Primer Maxima Protection

BPI mengadakan perjanjian kerjasama pemasaran referensi produk *Bancassurance Premier Maxima Protection* dengan PT Panin Dai-ichi Life berdasarkan Perjanjian Kerjasama tanggal 21 Mei 2018.

Pada tanggal 18 Mei 2020 BPI mengadakan perubahan ketiga atas Perjanjian Produk *Bancassurance Premier Maxima Protection*, dimana kedua pihak sepakat untuk menambah spesifikasi produk Premier Maxima Protection.

Pada tanggal 16 Juni 2023 BPI telah mengakhiri Perjanjian Kerjasama *Referensi Tidak Dalam Rangka Produk Bank (Bancassurance) Produk Premier Maxima Protection*.

Asuransi Jiwa Kredit

BPI mengadakan perjanjian kerjasama pemasaran referensi produk *Bancassurance Asuransi Jiwa Kredit* dengan PT Panin Dai-ichi Life berdasarkan Perjanjian Kerjasama No.275/Dir/006.12.21 tanggal 10 Desember 2021.

Pada tanggal 3 Januari 2022 BPI mengadakan perubahan pertama atas perjanjian kerjasama pemasaran referensi produk *Bancassurance Asuransi Jiwa Kredit* dengan PT Panin Dai-ichi Life, dimana kedua pihak sepakat untuk mengubah pasal mengenai definisi, cara kerjasama pemasaran, hak dan kewajiban para pihak dan materi pemasaran.

Smart Term Protection

BPI mengadakan perjanjian kerjasama pemasaran referensi produk *Bancassurance Smart Term Protection* dengan PT Panin Dai-ichi Life berdasarkan perjanjian kerjasama tanggal 23 Maret 2022.

Panin Global Health Plan

BPI mengadakan perjanjian kerjasama pemasaran referensi produk *Bancassurance Panin Global Health Plan* dengan PT Panin Dai-ichi Life berdasarkan Perjanjian Kerjasama tanggal 5 April 2022.

72. CONTINGENCIES, COMMITMENTS AND OTHER
SIGNIFICANT AGREEMENTS (continued)

PT Bank Pan Indonesia Tbk ("BPI") (continued)

Solusi Garuda Asuransi Prima (continued)

On November 20, 2020, BPI has its second amendment of the agreement of *Bancassurance Marketing Product, Solusi Garda Asuransi Prima*, whereby both parties has agreed to change tenor of the agreement.

Primer Maxima Protection

BPI has entered into joint agreement of *Bancassurance Marketing Product Reference, Premier Maxima Protection* with PT Panin Dai-ichi Life based on agreement dated May 21, 2018.

On May 18, 2020 BPI has its third amendment to *Bancassurance product agreement of Premier Maxima Protection* whereby both parties agreed to have additional product specification on *Primer Maxima Protection*.

On June 16, 2023 BPI has terminated the *Reference Cooperation Agreement Not in the Context of Bank Products (Bancassurance) for Premier Maxima Protection Products*.

Credit Life Insurance

BPI entered into a marketing cooperation agreement for the reference product of *Credit Life Insurance Bancassurance* with PT Panin Dai-ichi Life based on the *Cooperation Agreement No. 275/Dir/006.12.21* dated December 10, 2021.

On January 3, 2022 BPI has its first ammendment of the joint agreement for the marketing reference of *bancassurance product, Credit Life Insurance* with PT Panin Dai-ichi Life, whereby both parties agreed to amend the articles about definition, marketing joint procedures, rights and obligations of both parties and marketing substance.

Smart Term Protection

BPI entered into a marketing cooperation agreement for the reference of *bancassurance product, Smart Term Protection* with PT Panin Dai-ichi Life based on the joint agreement dated March 23, 2022.

Panin Global Health Plan

BPI entered into a marketing cooperation agreement for the reference of *bancassurance product, Panin Global Health Plan* with PT Panin Dai-ichi Life based on the joint agreement dated April 5, 2022.

**PT PANINVEST Tbk DAN ENTITAS ANAKNYA
CATATAN ATAS LAPORAN KEUANGAN
KONSOLIDASIAN
31 Desember 2023**

**Dan untuk Tahun yang Berakhir pada Tanggal tersebut
(Disajikan dalam Jutaan Rupiah,
kecuali dinyatakan lain)**

**PT PANINVEST Tbk AND ITS SUBSIDIARIES
NOTES TO CONSOLIDATED FINANCIAL
STATEMENTS**

**December 31, 2023
And for the Year then Ended
(Expressed in Millions of Rupiah,
unless otherwise stated)**

**72. KONTINJENSI, IKATAN DAN PERJANJIAN
SIGNIFIKAN LAINNYA (lanjutan)**

PT Bank Pan Indonesia Tbk ("BPI") (lanjutan)

Panin Smart Secure Wealth

BPI mengadakan perjanjian kerjasama pemasaran referensi produk *Bancassurance* Panin Smart Secure Wealth dengan PT Panin Dai-ichi Life berdasarkan Perjanjian Kerjasama tanggal 15 September 2022.

Panin Wholelife Protection

BPI mengadakan perjanjian kerjasama referensi produk *Bancassurance* Panin Wholelife Protection dengan PT Panin Dai-ichi Life berdasarkan Perjanjian Kerjasama tanggal 6 Maret 2023.

- d. BPI mengadakan perjanjian kerjasama pemasaran produk *Bancassurance* Citra Jiwa Proteksi Kredit Ultima dengan PT Asuransi Ciputra Indonesia berdasarkan Perjanjian Kerjasama No.137/DIR-ACI/PKS/VII/2021 tanggal 15 Juli 2021.
- e. BPI mengadakan perjanjian kerjasama pemasaran produk *Bancassurance* Avrist Mortgage Protector dengan PT Avrist Assurance berdasarkan Perjanjian Kerjasama No.111/LEG-AVR/XII/2022 tanggal 10 Desember 2021.
- f. BPI mengadakan perjanjian kerjasama pemasaran Bahana Reksa Panin Terproteksi III dan IV dengan PT Bahana TCW Investment Management berdasarkan Perjanjian Kerjasama No. 014/BTIM-BANKPANIN/0808 tanggal 22 Agustus 2008.

Dalam perjanjian tersebut BPI bertindak sebagai agen penjual dengan memperoleh kompensasi berupa imbal jasa.

Pada tanggal 25 Agustus 2011 BPI mengadakan perubahan perjanjian kerjasama, dimana kedua pihak sepakat untuk mengubah daftar reksadana yang ditawarkan menjadi Bahana Reksadana Panin Terproteksi VI, VII, VIII, IX, XI, XII, XIII, XIV, XV dan AXVIII.

Pada tanggal 20 Juli 2012, BPI mengadakan perubahan perjanjian kerjasama pemasaran dimana kedua pihak sepakat untuk mengubah jangka waktu perjanjian selama 5 tahun dan dapat diperpanjang kembali.

**72. CONTINGENCIES, COMMITMENTS AND OTHER
SIGNIFICANT AGREEMENTS (continued)**

PT Bank Pan Indonesia Tbk ("BPI") (continued)

Panin Smart Secure Wealth

BPI entered into a marketing cooperation agreement for the reference of bancassurance product Panin Smart Secure Wealth with PT Panin Dai-ichi Life based on the joint agreement dated September 15, 2022.

Panin Wholelife Protection

BPI entered into a marketing cooperation agreement for the reference of bancassurance product Panin Wholelife Protection with PT Panin Dai-ichi Life based on the joint agreement dated March 6, 2023.

- d. *BPI entered into a marketing cooperation agreement for the Bancassurance Citra Jiwa Proteksi Ultima Credit with PT Asuransi Ciputra Indonesia based on Cooperation Agreement No.137/DIR-ACI/PKS/VII/2021 dated July 15, 2021.*
- e. *BPI entered into a marketing cooperation agreement for the Bancassurance Avrist Mortgage Protector product with PT Avrist Assurance based on the Cooperation Agreement No.111/LEG-AVR/XII/2021 dated December 10, 2021.*
- f. *BPI entered into a joint agreement in marketing Bahana Reksa Panin Terproteksi III and IV with PT Bahana TCW Investment Management based on Agreement Letter No.014/BTIM-BANKPANIN/0808 dated August 22, 2008.*

Based on the agreement, BPI acts as the sole sales agent and obtain compensation in the form of service fees.

On August 25, 2011 BPI has amended the cooperation agreement whereby both parties agreed to change the list of mutual funds offered to become Bahana Reksadana Panin Terproteksi VI, VII, VIII, IX, XI, XII, XIII, XIV, XV and AXVIII.

On July 20, 2012 BPI made changes on the joint agreement in marketing, wherein both sides agreed to change the period of the agreement for 5 years and can be renewed.

PT PANINVEST Tbk DAN ENTITAS ANAKNYA
CATATAN ATAS LAPORAN KEUANGAN
KONSOLIDASIAN
31 Desember 2023

Dan untuk Tahun yang Berakhir pada Tanggal tersebut
(Disajikan dalam Jutaan Rupiah,
kecuali dinyatakan lain)

PT PANINVEST Tbk AND ITS SUBSIDIARIES
NOTES TO CONSOLIDATED FINANCIAL
STATEMENTS

December 31, 2023
And for the Year then Ended
(Expressed in Millions of Rupiah,
unless otherwise stated)

72. KONTINJENSI, IKATAN DAN PERJANJIAN
SIGNIFIKAN LAINNYA (lanjutan)

PT Bank Pan Indonesia Tbk ("BPI") (lanjutan)

Reksadana Bahana

BPI mengadakan perjanjian kerjasama dengan PT Bahana TCW Investment Management berdasarkan Perjanjian Kerjasama tanggal 28 Oktober 2014 dalam memasarkan Reksa Dana Ganesha Abadi, Reksa Dana Bahana Dana Infrastruktur dan Reksa Dana Dana Ekuitas Prima.

Pada tanggal 17 Oktober 2019 BPI mengadakan perubahan ketiga atas Perjanjian Kerjasama, dimana kedua pihak sepakat untuk memperpanjang jangka waktu perjanjian.

Pada tanggal 18 November 2020 BPI mengadakan perubahan keempat atas Perjanjian Kerjasama, dimana kedua pihak sepakat dan setuju untuk memperbarui rincian informasi produk Reksa Dana Ganesha Abadi menjadi Reksa Dana Ganesha Abadi Kelas G serta menambahkan Fitur baru dengan nama produk Reksa Dana Ganesha Abadi Kelas D.

- g. BPI mengadakan perjanjian kerjasama penjualan efek Reksa Dana Terproteksi Bahana Core Protected Fund 132 dengan PT Bahana TCW Investment Management berdasarkan kerjasama No. 014/BTIM-PANIN/X/14 tanggal 28 Oktober 2014.

Pada tanggal 3 Oktober 2016, BPI mengadakan perubahan perjanjian kerjasama melalui Addendum I No. 026/BTIM-PANIN/X/16.

Pada tanggal 9 Februari 2017, BPI mengadakan perubahan perjanjian kerjasama melalui Addendum II No. 004/BTIM-PANIN/II/17 Reksa Dana.

Pada tanggal 17 Oktober 2019, BPI mengadakan perubahan perjanjian kerjasama melalui Addendum III No. 038/BTIM-PANIN/X/19.

Pada tanggal 18 November 2020, BPI mengadakan perubahan perjanjian kerjasama melalui Addendum IV No. 045/BTIM-PANIN/XI/2020.

72. CONTINGENCIES, COMMITMENTS AND OTHER
SIGNIFICANT AGREEMENTS (continued)

PT Bank Pan Indonesia Tbk ("BPI") (continued)

Bahana Mutual Funds

BPI has entered into joint agreement with PT Bahana TCW Investment Management based on the agreement dated October 28, 2014 in marketing Ganesha Abadi Mutual Funds, Bahana Dana Infrastruktur Mutual Funds and Dana Ekuitas Prima Mutual Funds.

On October 17, 2019 BPI has its third amendment of the agreement, whereby both parties agreed to extend the period of the agreement.

On November 18, 2020 BPI has its fourth amendment on the agreement whereby both parties agreed to renew detail information of mutual fund product of Reksa Dana Ganesha Abadi and to name the product as Reksa Dana Ganesha Abadi Class G also to add new feature and name the product Reksa Dana Ganesha Abadi Class D.

- g. BPI entered into a marketing agreement of the sale of Reksa Dana Terproteksi Bahana Core Protected Fund 132 with PT Bahana TCW Investment Management based on Agreement No. 014/BTIM-PANIN/X/14 dated October 28, 2014.*

On October 3, 2016 BPI made changes on the joint agreement based on Addendum I No. 026/BTIM-PANIN/X/16.

On February 9, 2017, BPI made changes on the joint agreement based on Addendum II No. 004/BTIM-PANIN/II/17 Reksa Dana.

On October 17, 2019, BPI made changes on the joint agreement based on Addendum III No. 038/BTIM-PANIN/X/19.

On November 18, 2020, BPI made changes on the joint agreement based on Addendum IV No. 045/BTIM-PANIN/XI/2020.

**PT PANINVEST Tbk DAN ENTITAS ANAKNYA
CATATAN ATAS LAPORAN KEUANGAN
KONSOLIDASIAN
31 Desember 2023**

**Dan untuk Tahun yang Berakhir pada Tanggal tersebut
(Disajikan dalam Jutaan Rupiah,
kecuali dinyatakan lain)**

**PT PANINVEST Tbk AND ITS SUBSIDIARIES
NOTES TO CONSOLIDATED FINANCIAL
STATEMENTS**

**December 31, 2023
And for the Year then Ended
(Expressed in Millions of Rupiah,
unless otherwise stated)**

**72. KONTINJENSI, IKATAN DAN PERJANJIAN
SIGNIFIKAN LAINNYA (lanjutan)**

PT Bank Pan Indonesia Tbk ("BPI") (lanjutan)

- h. BPI mengadakan perjanjian kerjasama dengan PT Panin Asset Management berdasarkan Perjanjian Kerjasama tanggal 15 September 2014 dalam memasarkan Reksa Panin Dana Utama Plus II, Reksa Dana Panin Dana Prioritas, Reksa Dana Panin Dana Unggulan dan Reksa Dana Panin Dana Prima.

Pada tanggal 17 Juni 2015 BPI mengadakan perubahan pertama atas Perjanjian Kerjasama, di mana kedua pihak sepakat untuk mengubah biaya Administrasi yang dibayarkan kepada Agen Penjual sebagaimana tercantum dalam Lampiran C Perjanjian mengenai Imbal Jasa menjadi Komisi atas Management Fee.

Pada tanggal 20 Mei 2019 BPI mengadakan perubahan kedua atas Perjanjian Kerjasama di mana kedua pihak sepakat untuk mengubah Lampiran A Pejabat Berwenang, Lampiran B Perjanjian Daftar Reksa Dana Untuk Penjualan Non-Eksklusif dan Lampiran C Perjanjian Imbal Jasa.

Pada tanggal 13 September 2019 BPI mengadakan perubahan ketiga atas Perjanjian Kerjasama, dimana kedua pihak sepakat untuk mengubah definisi dan pengertian, kewajiban dan tanggung jawab Agen Penjual dan jangka waktu perjanjian.

- i. BPI mengadakan perjanjian kerjasama dengan Direktorat Jendral Pengelolaan Pembiayaan dan Risiko, dimana BPI bertindak sebagai Mitra Distribusi Pemerintah dalam rangka penjualan Surat Berharga Ritel Pemerintah di Pasar Perdana Domestik. Perjanjian kerjasama berlaku surut dari tanggal 1 Januari - 31 Desember 2023.
- j. Dalam menjalankan operasionalnya, BPI mengalami beberapa tuntutan dan perkara hukum berkaitan dengan kegiatan usahanya, salah satunya gugatan yang diajukan oleh PT Berlian Laju Tanker Tbk, namun telah diselesaikan pada tanggal 14 September 2022, dimana majelis hakim telah mengeluarkan Surat Penetapan No. 628/PDT/2022/PT.DKI mengenai pencabutan perkara banding dari PT Berlian Laju Tanker Tbk.

**72. CONTINGENCIES, COMMITMENTS AND OTHER
SIGNIFICANT AGREEMENTS (continued)**

PT Bank Pan Indonesia Tbk ("BPI") (continued)

- h. BPI entered into a joint agreement with PT Panin Asset Management based on the agreement dated September 15, 2014 in marketing Reksa Panin Dana Utama Plus II, Panin Dana Prioritas Mutual Funds, Panin Dana Unggulan Mutual Funds, Panin Dana Prima Mutual Funds.

On June 17, 2015 BPI made the first amendment to the Cooperation Agreement, in which both parties agreed to change the Administration fee paid to the Selling Agent as stated in Appendix C of the Agreement on Fees for Services to a Commission on Management Fee.

On May 20, 2019 BPI made a second amendment to the Cooperation Agreement in which both parties agreed to amend Appendix A to the Authorized Officer, Appendix B to the Mutual Fund List Agreement for Non-Exclusive Sales and Appendix C to the Fee Agreement.

On September 13, 2019 BPI has third amendment of the agreement, whereby both parties agreed to change the definition and meaning, liabilities and responsibility of Selling Agent and the term of agreement.

- i. BPI entered into a joint agreement with the Directorate General of Financing and Risk Management, in which BPI acts as a Government Distribution Partner in the context of selling Government Retail Bonds on the Domestic Primary Market. The joint agreement is retroactive from January 1, - December 31, 2023.
- j. In running its operations, BPI faced several claims and legal cases related to its business activities, one of which was a lawsuit filed by PT Berlian Laju Tanker Tbk, which already settled on September 14, 2022 whereas the panel of judges has issued the decree No. 628/PDT/2022/PT.DKI regarding withdrawal of appeal from PT Berlian Laju Tanker Tbk.

PT PANINVEST Tbk DAN ENTITAS ANAKNYA
CATATAN ATAS LAPORAN KEUANGAN
KONSOLIDASIAN
31 Desember 2023

Dan untuk Tahun yang Berakhir pada Tanggal tersebut
(Disajikan dalam Jutaan Rupiah,
kecuali dinyatakan lain)

PT PANINVEST Tbk AND ITS SUBSIDIARIES
NOTES TO CONSOLIDATED FINANCIAL
STATEMENTS

December 31, 2023
And for the Year then Ended
(Expressed in Millions of Rupiah,
unless otherwise stated)

72. KONTINJENSI, IKATAN DAN PERJANJIAN
SIGNIFIKAN LAINNYA (lanjutan)

PT Clipan Finance Indonesia ("PT CFI")

- a. PT CFI mengadakan perjanjian kerjasama penyaluran pembiayaan bersama (*joint financing*) dengan BPI, pihak berelasi, berdasarkan akta No. 32 tanggal 22 November 2017 yang dibuat oleh Nanny Wiana Setiawan, S.H., notaris di Jakarta. Dalam perjanjian tersebut, disebutkan bahwa BPI akan mendanai piutang-piutang yang dimiliki PT CFI terhadap pihak-pihak ketiga yang telah membeli mobil baik baru maupun bekas yang dibiayai oleh PT CFI.

Tujuan dari kerjasama/ fasilitas pembiayaan ini adalah untuk pembiayaan pembelian kendaraan pihak ketiga (konsumen) secara porsi pembiayaan bersama adalah PT CFI sebesar 10% dari nilai pembiayaan bersama dan Bank sebesar 90% dari nilai pembiayaan bersama.

PT CFI memperoleh Fasilitas Kerjasama Pembiayaan Bersama (*Joint Financing*) dengan jumlah pokok yang tidak melebihi Rp 6.000 miliar dan jangka waktu pinjaman selama 10 tahun sejak penandatanganan Perjanjian Kerjasama. Periode tersedianya dana atas fasilitas ini adalah 72 bulan untuk pembiayaan mobil penumpang dan 60 bulan untuk pembiayaan mobil komersial.

Berdasarkan akta No. 28 tanggal 9 Mei 2019 yang dibuat oleh Sri Rahayuningsih, S.H., Notaris di Jakarta. PT CFI memperoleh tambahan fasilitas kerjasama pembiayaan bersama (*Joint Finance*) dengan jumlah pokok yang tidak melebihi Rp 6.000 miliar dan jangka waktu pinjaman sampai dengan 22 November 2027. Periode ketersediaan dana untuk fasilitas ini adalah 72 bulan untuk pembiayaan mobil penumpang dan 60 bulan untuk pembiayaan mobil komersial.

- b. PT CFI menghadapi berbagai kasus hukum yang belum terselesaikan, tuntutan administrasi, dan gugatan sehubungan dengan kegiatan usaha PT CFI. Tidak memungkinkan bagi PT CFI untuk memperkirakan dengan pasti apakah PT CFI akan menghasilkan dalam setiap kasus hukum tersebut, atau jika tidak, dampak yang mungkin timbul.

72. CONTIGENCIES, COMMITMENTS AND OTHER
SIGNIFICANT AGREEMENTS (continued)

PT Clipan Finance Indonesia ("PT CFI")

- a. *PT CFI enters into joint financing agreement with the Bank, related party, based on deed No. 32 dated November 22, 2017, made by Nanny Wiana Setiawan, S.H., notary in Jakarta. In that agreement, noted that BPI will finance receivables owned by PT CFI from third parties that buys new and used car that financed by PT CFI. The purpose of this agreement is to finance the purchase of vehicles by third parties, by proportion. PT CFI will finance 10% of the outstanding and BPI will finance 90% from the outstanding of the joint finance.*

The purpose of this agreement is to finance the purchase of vehicles by third parties, by proportion. PT CFI will finance 10% of the outstanding and the BPI will finance 90% from the outstanding of the joint finance.

PT CFI obtained Joint Financing Facility with the maximum principal amount of Rp 6,000 billion and loan term of 10 years from signing date of the agreement. The funding period for this facility is 72 months for passenger car financing and 60 months for commercial car financing.

Based on notarial deed No. 28 dated May 9, 2019 by Sri Rahayuningsih, S.H., notary in Jakarta. PT CFI obtain additional joint finance facility with maximum principle amount Rp 6,000 billion until November 22, 2027. Fund availability for this facility are 72 months for financing passanger vehicle and 60 months for financing commercial vehicle.

- b. *PT CFI is a party to various unresolved legal actions, administrative proceedings, and claims in the ordinary course of its business. It is not possible to predict with certainty whether or not the PT CFI will ultimately be successful in any of these legal matters or, if not, what the impact might be.*

PT PANINVEST Tbk DAN ENTITAS ANAKNYA
CATATAN ATAS LAPORAN KEUANGAN
KONSOLIDASIAN
31 Desember 2023
Dan untuk Tahun yang Berakhir pada Tanggal tersebut
(Disajikan dalam Jutaan Rupiah,
kecuali dinyatakan lain)

PT PANINVEST Tbk AND ITS SUBSIDIARIES
NOTES TO CONSOLIDATED FINANCIAL
STATEMENTS
December 31, 2023
And for the Year then Ended
(Expressed in Millions of Rupiah,
unless otherwise stated)

72. KONTINJENSI, IKATAN DAN PERJANJIAN
SIGNIFIKAN LAINNYA (lanjutan)

PT Panin Dai-ichi Life ("PT DPL")

(A) Bancassurance Agreement
("Bancassurance Agreement")

Bancassurance Agreement yang dibuat antara PT PDL dan BPI tanggal 3 Juni 2013 sebagai suatu syarat penyelesaian dalam *Shares Subscription Agreement*.

Perjanjian ini dibuat dalam rangka mengembangkan bisnis asuransi jiwa dengan cara memasarkan dan mempromosikan setiap produk asuransi yang dijamin. dibuat dan dijual oleh PT PDL berdasarkan *Bancassurance Agreement* oleh BPI kepada para nasabah BPI dan penjualan Produk oleh PT PDL melalui saluran distribusi referensi yang digunakan oleh BPI Panin sesuai dengan *Bancassurance Agreement* untuk memasarkan, mempromosikan atau menjual setiap produk sesuai dengan *Bancassurance Agreement*.

Bancassurance Agreement yang ditandatangani di atas dimaksudkan untuk menjadi perjanjian induk yang akan berlaku terhadap semua jenis saluran distribusi dan semua jenis produk yang dipasarkan melalui kegiatan *bancassurance* dengan BPI.

Selanjutnya dalam pelaksanaan *Bancassurance Agreement* akan ditandatangani *Bancassurance Product Agreement* yang merupakan implementasi dari *Bancassurance Agreement* dimana memuat produk-produk yang dipasarkan secara spesifik.

Sehubungan dengan hal tersebut, akan dibentuk Komite Pengarah *Bancassurance (steering committee)* yang akan dilakukan sesuai dengan ketentuan peraturan perundang-undangan yang berlaku termasuk Surat Edaran Bank Indonesia No. 12/35/DPNP tanggal 23 Desember 2010, Keputusan Menteri Keuangan No. 426/KMK.06/2003 tanggal 30 September 2003 dan setiap perubahannya.

Pada tanggal 1 Oktober 2018, umur dari perjanjian *Bancassurance Agreement* ini diperpanjang dari yang sebelumnya berumur 15 tahun kontrak menjadi 20 tahun kontrak.

72. CONTINGENCIES, COMMITMENTS AND OTHER
SIGNIFICANT AGREEMENTS (continued)

PT Panin Dai-ichi Life ("PT PDL")

(A) Bancassurance Agreement ("Bancassurance Agreement")

Bancassurance Agreement entered into between PT PDL and BPI on June 3, 2013 as a condition in fulfilling the *Shares Subscription Agreement*.

This agreement is made in order to develop life insurance business on how to market and promote every insurance product that is guaranteed. made and sold by PT PDL. based on Bancassurance Agreement with BPI. to Bank Panin clients and selling of PT PDL products through distribution channels used by BPI in accordance with Bancassurance Agreement to market, promote or sell any product in accordance with the Bancassurance Agreement.

Bancassurance Agreement signed above is meant to be a master agreement which will be applicable to all types of distribution channels and all kinds of products that are marketed through bancassurance with BPI.

Moreover, in the execution of Bancassurance Agreement, Bancassurance Product Agreement will be signed which is an implementation of the Bancassurance Agreement which contains the specific product to be marketed.

With respect to such matters, Bancassurance Steering Committee (the steering committee) will be formed in accordance with the provisions of the applicable laws and regulations including Bank Indonesia Circular Letter No. 12/35/DPNP dated December 23, 2010, the Minister of Finance Decree No. 426/KMK.06/2003 dated September 30, 2003 and any changes there in.

As of October 1, 2018, the period of this Bancassurance Agreement was extended from 15 years of contract to 20 years of contract.

PT PANINVEST Tbk DAN ENTITAS ANAKNYA
CATATAN ATAS LAPORAN KEUANGAN
KONSOLIDASIAN
31 Desember 2023

Dan untuk Tahun yang Berakhir pada Tanggal tersebut
(Disajikan dalam Jutaan Rupiah,
kecuali dinyatakan lain)

PT PANINVEST Tbk AND ITS SUBSIDIARIES
NOTES TO CONSOLIDATED FINANCIAL
STATEMENTS

December 31, 2023

And for the Year then Ended
(Expressed in Millions of Rupiah,
unless otherwise stated)

72. KONTINJENSI, IKATAN DAN PERJANJIAN
SIGNIFIKAN LAINNYA (lanjutan)

PT Panin Dai-ichi Life ("PT PDL") (lanjutan)

(B) Perjanjian Penting Lainnya

Entitas anak (PT Panin Dai-ichi Life) memiliki perjanjian-perjanjian penting dengan pihak berelasi sebagai berikut:

- (a) PT Panin Dai-ichi Life mengadakan perjanjian-perjanjian kerjasamapemasaran produk *Bancassurance* dan *Group Insurance* dengan beberapa pihak berelasi, yaitu PT Bank Pan Indonesia Tbk., PT Bank Panin Dubai Syariah Tbk., dan PT Panin Asset Management. Dalam perjanjian tersebut Grup menunjuk pihak-pihak tersebut sebagai agen pemasaran yang mendapatkan kompensasi berupa komisi.
- (b) PT Panin Dai-ichi Life mengadakan perjanjian-perjanjian sehubungan dengan penyewaan ruangan-ruangan atau tempat-tempat untuk kantor-kantor operasional dan pemasaran PT Panin Dai-ichi Life dan pemasangan reklame Panin Life Centre dengan pihak-pihak berelasi, yaitu PT Famlee Invesco dan PT Panin Financial Tbk.
- (c) PPT Panin Dai-ichi Life mengadakan perjanjian-perjanjian pengelolaan investasi dengan PT Schroder Investment Management Indonesia, PT BNP Paribas Investment Partners, PT Trimegah Asset Management, PT Samuel Aset Manajemen, PT Ciptadana Asset Management, PT Danareksa Investment Management, PT Batavia Prosperindo Aset Manajemen, PT Pinnacle Persada Investama, PT Sucorinvest Asset Management, PT Indo Premier Investment Management, dan PT Mandiri Manajemen Investasi. Dalam perjanjian tersebut PT Panin Dai-ichi Life menunjuk pihak-pihak tersebut sebagai manajer investasi atas investasi-investasi dalam bentuk reksadana yang dimiliki oleh PT Panin Dai-ichi Life.
- (d) PT Panin Dai-ichi Life mengadakan perjanjian-perjanjian sehubungan dengan penyewaan ruangan untuk kantor-kantor pemasaran dengan beberapa pihak perorangan.

72. CONTINGENCIES, COMMITMENTS AND OTHER
SIGNIFICANT AGREEMENTS (continued)

PT Panin Dai-ichi Life ("PT PDL") (continued)

(B) Other Significant Agreements

The Subsidiary (PT Panin Dai-ichi Life) has significant agreements with related parties as follows:

- (a) PT Panin Dai-ichi Life entered into joint agreements relating to Bancassurance and Group Insurance products with related parties such as PT Bank Pan Indonesia Tbk., PT Bank Panin Dubai Syariah Tbk., and PT Panin Asset Management. Based on these agreements, the Group appointed these parties as marketing agents entitled to commissions.
- (b) PT Panin Dai-ichi Life entered into rent agreements relating to rooms or places for PT Panin Dai-ichi Life's operational and marketing offices and for the installation of billboard of Panin Life Centre with related parties, such as PT Famlee Invesco and PT Panin Financial Tbk.
- (c) The PT Panin Dai-ichi Life entered into agreements relating to investment management with PT Schroder Investment Management Indonesia, PT BNP Paribas Investment Partners, PT Trimegah Asset Management, PT Samuel Aset Manajemen, PT Ciptadana Asset Management, PT Danareksa Investment Management, PT Batavia Prosperindo Aset Manajemen, PT Pinnacle Persada Investama, PT Sucorinvest Asset Management, PT Indo Premier Investment Management, and PT Mandiri Manajemen Investasi. Based on these agreements, the PT Panin Dai-ichi Life appointed these parties on as investment managers for its investments in a form of mutual funds.
- (d) PT Panin Dai-ichi Life entered into rent agreements with several individual parties for the rental of marketing offices.

PT PANINVEST Tbk DAN ENTITAS ANAKNYA
CATATAN ATAS LAPORAN KEUANGAN
KONSOLIDASIAN
31 Desember 2023

Dan untuk Tahun yang Berakhir pada Tanggal tersebut
(Disajikan dalam Jutaan Rupiah,
kecuali dinyatakan lain)

PT PANINVEST Tbk AND ITS SUBSIDIARIES
NOTES TO CONSOLIDATED FINANCIAL
STATEMENTS

December 31, 2023
And for the Year then Ended
(Expressed in Millions of Rupiah,
unless otherwise stated)

72. KONTINJENSI, IKATAN DAN PERJANJIAN
SIGNIFIKAN LAINNYA (lanjutan)

PT Panin Dai-ichi Life ("PT PDL") (lanjutan)

(C) Perjanjian Penjaminan

Pada tanggal 27 Juni 2016, PT Panin Financial Tbk ("Penjamin") telah menandatangani Akta Perjanjian Penjaminan, sehubungan dengan Perjanjian *Master Bancassurance Agreement* (MBA) antara PNB (entitas asosiasi) dengan PT Asuransi Multi Artha Guna Tbk (AMAG). Berdasarkan perjanjian penjaminan, Perusahaan harus melakukan pembayaran tertentu untuk mengganti kerugian yang disebabkan oleh PNB, jika gagal memenuhi pembayaran pada saat jatuh tempo sesuai dengan perjanjian jaminan. Berdasarkan Perjanjian Pengalihan Aset No. 116 pada tanggal 23 Desember 2021 dari Notaris A Wahono P., S.H., Perusahaan dan PT Asuransi Multi Artha Guna Tbk sepakat mengakhiri kesepakatan penjaminan sebagaimana tertuang dalam Perjanjian Jaminan Atas *Bancassurance Agreement*.

73. LAPORAN MEDIA ATAS KASUS SUAP PAJAK

Sehubungan dengan pemberitaan di media massa tentang kasus yang dikaitkan dengan Bank Panin, serta penggeledahan yang dilakukan oleh Penyidik KPK di Kantor Pusat Bank pada tanggal 23 Maret 2021, dapat dijelaskan bahwa Manajemen BPI menghormati proses hukum dan prosedur kerja yang sedang dijalankan oleh KPK. Jika benar kasus tersebut terkait dengan pajak BPI, maka BPI menegaskan akan tunduk dan patuh selama temuan pajak tersebut sesuai dengan aturan perpajakan yang berlaku. BPI bersikap kooperatif dan sangat terbuka, serta memberikan kesempatan dan akses yang seluas-luasnya kepada penyidik KPK untuk menjalankan tugas sesuai ketentuan. Selama proses pemeriksaan pajak tahun 2016 tersebut, telah diikuti seluruh mekanisme dan prosedur yang benar. Selama proses pemeriksaan dan upaya hukum perpajakan tahun 2016, BPI juga didampingi oleh lembaga yang berkompeten dan kredibel. BPI sebagai perusahaan terbuka menjalankan perusahaan sesuai prinsip Good Corporate Governance yang benar.

72. CONTINGENCIES, COMMITMENTS AND OTHER
SIGNIFICANT AGREEMENTS (continued)

PT Panin Dai-ichi Life ("PT PDL") (continued)

(C) Deed of Guaranteed

On June 27, 2016, PT Panin Financial Tbk ("the Guarantor") has entered into Deed of Guarantee Agreement, in respect of the *Master Bancassurance Agreement (MBA)* between PT Asuransi Multi Artha Guna, Tbk (AMAG). Based on deed of guaranteed, the Company must perform certain payments to replace losses caused by PNB, if it has failed to meet the payment at maturity in accordance with the deed of guarantee. Based on the *Asset Transfer Agreement No. 116 on December 23, 2021 of Notary A Wahono P., S.H., the Company and PT Asuransi Multi Artha Guna Tbk* agreed to terminate the guarantee agreement as stated in the *Guarantee Agreement on the Bancassurance Agreement*.

73. MEDIA REPORT ON TAX BRIBERY CASE

In connection with the news in the mass media about a case that was linked to Bank Panin, as well as the searches carried out by KPK investigators at BPI's Head Office on March 23, 2021, it can be explained that BPI Management respects the legal process and work procedures that are being carried out by KPK. If it is true that the case is related to BPI taxes, BPI confirms that it will comply as long as the tax findings are in accordance with the applicable tax regulations. BPI is cooperative and very open and provide the widest possible opportunity and access for KPK investigators to perform their duties according to the provisions of regulations. During the 2016 tax assessment process, all the proper mechanisms and procedures had been followed. During the examination process and tax legal efforts in 2016, BPI was also accompanied by a competent and credible institution. BPI as a public listed company runs the company according to the correct principles of Good Corporate Governance.

PT PANINVEST Tbk DAN ENTITAS ANAKNYA
CATATAN ATAS LAPORAN KEUANGAN
KONSOLIDASIAN
31 Desember 2023

Dan untuk Tahun yang Berakhir pada Tanggal tersebut
(Disajikan dalam Jutaan Rupiah,
kecuali dinyatakan lain)

PT PANINVEST Tbk AND ITS SUBSIDIARIES
NOTES TO CONSOLIDATED FINANCIAL
STATEMENTS

December 31, 2023

And for the Year then Ended
(Expressed in Millions of Rupiah,
unless otherwise stated)

73. LAPORAN MEDIA ATAS KASUS SUAP PAJAK
(lanjutan)

Sampai dengan penerbitan laporan keuangan konsolidasian, pemanggilan pihak-pihak BPI dalam proses penyidikan dan persidangan permasalahan hukum tersebut di KPK maupun Pengadilan Tindak Pidana Korupsi pada Pengadilan Negeri Jakarta Pusat adalah sebagai saksi untuk melengkapi berkas perkara dan/atau memberikan keterangan yang menjadi bagian dari proses hukum yang harus diikuti dan didampingi oleh Lembaga yang berkompeten dan kredibel. Manajemen berkeyakinan sampai dengan tanggal penerbitan laporan keuangan konsolidasian, tidak terdapat perkara hukum yang dihadapi oleh Grup dan/atau anggota Dewan Direksi dan Komisaris Grup yang berdampak material kepada Grup dan bahwa pemberitaan tersebut tidak memiliki dampak yang signifikan terhadap kegiatan operasional Grup dan laporan keuangan konsolidasian.

74. PENERBITAN BARU DAN AMENDEMENT DAN
PENYESUAIAN PSAK, PSAK DAN ISAK BARU

DSAK-IAI telah menerbitkan amendemen dan penyesuaian PSAK, PSAK dan ISAK baru yang akan berlaku efektif untuk laporan keuangan konsolidasian dengan periode tahun buku yang dimulai pada atau setelah tanggal berikut:

(a) 1 Januari 2024

- Amendemen PSAK 1: Penyajian Laporan Keuangan terkait Liabilitas Jangka Panjang dengan Kovenan
- Amendemen PSAK 1: Penyajian Laporan Keuangan tentang Klasifikasi Liabilitas sebagai Jangka Pendek atau Jangka Panjang
- Amendemen PSAK 2: Laporan Arus Kas
- Amendemen PSAK 60: Instrumen Keuangan tentang Pengungkapan - Pengaturan Pembiayaan Pemasok
- Amendemen PSAK 73: Sewa terkait Liabilitas Sewa pada Transaksi Jual dan Sewa-balik
- Amendemen PSAK 101: Penyajian Laporan Keuangan Syariah
- Amendemen PSAK 109: Akuntansi Zakat, Infak, dan Sedekah

(b) 1 Januari 2025

- Amendemen PSAK 10: Pengaruh Perubahan Kurs Valuta Asing - Kekurangan Ketertukaran
- PSAK 74: Kontrak Asuransi
- Amendemen PSAK 74: Kontrak Asuransi tentang Penerapan Awal PSAK 74 dan PSAK 71 - Informasi Komparatif

73. MEDIA REPORT ON TAX BRIBERY CASE
(continued)

As at the issuance date of the consolidated financial statements, the summons of BPI parties in the process of investigation and trial of the legal issues at the KPK and the Corruption Court at the Central Jakarta District Court are as witnesses to complete the case file and/or provide information as part of the legal process, which must be followed and accompanied by a competent and credible institution. Management believes that as of issuance date of the consolidated financial statements, there is no legal case faced by the Group and/or Board of Directors or Commissioners and that which have material impact to the Group and that the media report will not have significant impacts to the Group's operational activities and the consolidated financial statements.

74. ISSUANCE OF NEW AND AMENDMENTS AND
IMPROVEMENTS PSAK, NEW PSAK AND ISAK

DSAK-IAI has issued the following amendments and improvements to PSAK, new PSAK and ISAK which will be applicable to the consolidated financial statements for annual periods beginning on or after:

(a) January 1, 2024

- *Amendments to PSAK 1: Presentation of Financial Statements related to Non-current Liabilities with the Covenant*
- *Amendments to PSAK 1: Presentation of Financial Statements related Classification of Liabilities as Current or Non-current*
- *Amendments to PSAK 2: Statement of Cash Flows*
- *Amendments to PSAK 60: Financial Instruments related to Disclosure - Supplier Finance Arrangements*
- *Amendments to PSAK 73: Leases related to Lease Liabilities in Sale and Lease back Transactions*
- *Amendment of PSAK 101: Presentation of Sharia Financial Statement*
- *Amendment of PSAK 109: Accounting for Zakat, Infak and Sedekah*

(b) January 1, 2025

- *Amendments to PSAK 10: The Effects of Changes in Foreign Exchanges Rates - Lack of Exchangeability*
- *PSAK 74: Insurance Contract*
- *Amendments to PSAK 74: Insurance Contracts regarding Initial Application of PSAK 74 and PSAK 71 - Comparative Information*

**PT PANINVEST Tbk DAN ENTITAS ANAKNYA
CATATAN ATAS LAPORAN KEUANGAN
KONSOLIDASIAN
31 Desember 2023**

**Dan untuk Tahun yang Berakhir pada Tanggal tersebut
(Disajikan dalam Jutaan Rupiah,
kecuali dinyatakan lain)**

**PT PANINVEST Tbk AND ITS SUBSIDIARIES
NOTES TO CONSOLIDATED FINANCIAL
STATEMENTS**

**December 31, 2023
And for the Year then Ended
(Expressed in Millions of Rupiah,
unless otherwise stated)**

**74. PENERBITAN BARU DAN AMENDEMENT DAN
PENYESUAIAN PSAK, PSAK DAN ISAK BARU
(lanjutan)**


Grup masih mengevaluasi dampak dari amendemen dan penyesuaian PSAK. PSAK dan ISAK baru di atas dan belum dapat menentukan dampak yang timbul terkait dengan hal tersebut terhadap laporan keuangan secara keseluruhan.

Mulai tanggal 1 Januari 2024, referensi terhadap masing-masing PSAK dan ISAK akan diubah sebagaimana diumumkan oleh DSAK-IAI.

**74. ISSUANCE OF NEW AND AMENDMENTS AND
IMPROVEMENTS PSAK, NEW PSAK AND ISAK
(continued)**

The Group is still evaluating the effects of those amendments and improvements PSAK. new PSAK and ISAK. and has not yet determined the related effects on the financial statements.

Beginning January 1, 2024, references to the individual PSAK and ISAK will be changed as published by DSAK-IAI.



Panin Bank Plaza Lantai 6

Jl. Palmerah Utara No. 52

Jakarta 11480

Tel. (021) 5481974

Fax. (021) 5484047

Website : www.paninvest.co.id

Email : panin@paninvest.co.id